



Bluetooth®ヘッドセット ノイズキャンセリングマイク搭載 取扱説明書



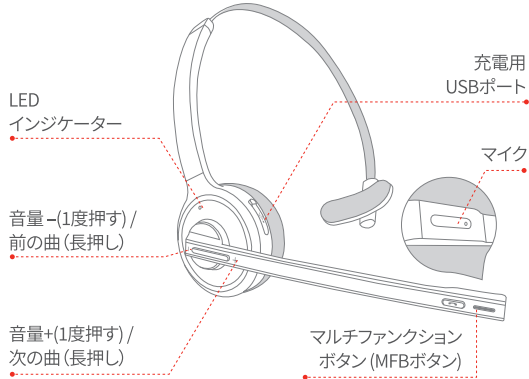
はじめに

この度は本製品をお買い上げいただき、誠にありがとうございます。この取扱説明書は、ヘッドセットの使用法や取り扱い方、安全のための注意事項などを記載しております。本取扱説明書をよくお読みのうえ、製品を安全にお使いください。
また、製品の不具合の際には、製造元である株式会社MPOW JAPANまでお問い合わせください。初期不良品の交換や自然故障の修理受付には、製品の購入を証明するレシートや領収書が必要となりますので本書と併せて大切に保管してください。

パッケージリスト



各部名称



製品仕様	
対応プロファイル	A2DP, AVRCP, HSP, HFP
Bluetoothバージョン	Ver. 5.0
待機時間	BT接続時 最大72時間
充電時間	約2時間
連続通話時間	約15時間
充電電力	5V / 300mA
電池容量	180mAh / 3.7V
サイズ (H*W*D)	168 x 150 x 48.5 mm
重量	約49g

マルチファンクションボタン(MFBボタン)



機能&操作

電源オン/オフ
電源オン: 青色のインジケータが3回点滅するまで約3秒間MFBボタンを長押ししてください。
電源オフ: 赤色のインジケータが1秒間点灯するまでMFBボタンを約5秒間長押ししてください。

着信を受ける/切る/拒否する
MFBボタンを1度押して着信の応答/通話を切ることができます。1秒強MFBボタンを長押し、電話を拒否することもできます。

音量+/音量-/曲送り/曲戻り
“+”ボタンを1度押すと、音量が大きくなります。“+”ボタンを長押しで曲送りになります。
“-”ボタンを1度押すと、音量が小さくなります。“-”ボタンを長押しで曲戻しになります。

再生/停止
MFBボタンを1度押すと音楽が停止します。再生したい場合は再度MFBボタンを1度押しします。

音声アシスタントの起動
MFBボタンを3秒間押しして離すと、SiriやGoogle Assistantといった音声アシスタントを起動できます。

リダイヤル
スマートフォンが接続された状態で、2回MFBボタンを押すと最後にかけた番号へリダイヤルします。

マイクミュート (アプリ経由での通話の際は動作しない場合があります。)
マイク可動部を垂直になるように上方へ向けてミュートにする事が可能な“チルトアップミュート”機能も搭載しています。下に向けるとミュートが解除されます。

通話切り替え

通話中にMFBボタンを約1秒押すと通話をスマートフォンに切り替えます。再びMFBボタンを約1秒押すと、音声をヘッドセットに戻します。

ペアリング情報クリア(リセット)

MFBボタンと音量 “+” ボタンを同時に5秒間長押しで、ペアリング情報をクリアします。
本機は「オートパワーオフ」機能と「ノイズキャンセリング」技術を搭載しています。

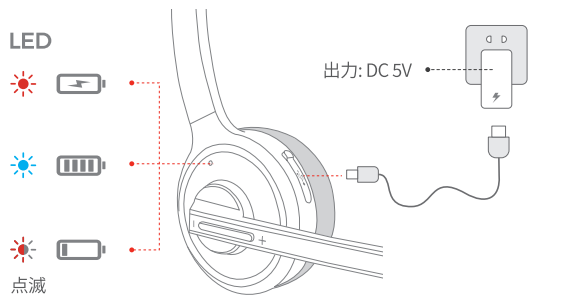
・オートパワーオフ機能とは...

本機の電源が入っていて、どのデバイスにも接続されておらず未操作の状態が10分間続くとき自動的に電源が切れる機能です。

・ノイズキャンセリング技術とは...

本機に内蔵のマイクに周囲の騒音を低減する機能が搭載されており、通話相手にクリアで聞きとりやすい音声を伝送します。

LEDインジケータ



LEDインジケータの説明

	通常時	終了前
連続待機中	約10秒毎に1回短く青色点灯。それ以外の殆どの時間は消灯。	約10秒毎に1回短く赤色点灯。それ以外の殆どの時間は消灯。
通話中	約10秒毎に2回連続で短く青色点灯。それ以外の殆どの時間は消灯。	約10秒毎に2回連続で短く赤色点灯。それ以外の殆どの時間は消灯。
LEDインジケータ		

充電

USBケーブルをヘッドセットのUSB充電ポートに接続します。充電が始まると赤いLEDが点灯し、充電が完了すると青色にLEDが点灯します。

注意

ヘッドセットを長期間使用しない場合は、1ヶ月に1回程度充電してください。これによりバッテリーの放電現象を防ぐことができます。

Bluetooth

Bluetooth®のワードマークおよびロゴはBluetooth SIG, Inc.が所有する登録商標であり、MPOW JAPANおよびMPOWグループは、これらのマークおよびロゴをライセンスに基づいて使用しています。その他の商標およびトレードマークは、それぞれの所有者に帰属します。

ペアリング



ペアリングモード

電源が切れている状態で赤いLEDと青いLEDが交互に点滅するまで、約5秒間 MFBボタンを長押しするとペアリングモードになります。
スマートフォンやその他のデバイスのBluetooth機能をオンにしてBluetoothデバイスを検索し、青いLEDが点滅中に「OS-WTHN11BK (黒) / OS-WTHN11WH (白)」を選択するとデバイスと接続されます。
パスコードを求められた場合には、「0000」を入力してください。
ヘッドセットの電源を入れたと、前回ペアリングされたデバイスに自動で接続されます。ヘッドセットをオンにする前にデバイス側のBluetooth機能がオンになっていることを確認してください。

2台のデバイスを同時に接続する

2台のデバイスを同時に接続する場合、まず1台目のデバイスとペアリングします。ペアリングが完了したら、1台目のデバイスの Bluetooth をオフにします。
2台目のデバイスとペアリングが完了後、1台目のデバイスのBluetoothをオンにし、Bluetoothデバイス一覧から「OS-WTHN11BK (黒) / OS-WTHN11WH (白)」を検索して接続します。接続完了後、2台のデバイスを同時にヘッドセットに接続できます。

困ったときは

Q: 本製品を起動できない

A: 本体を再充電し、十分なバッテリー残量があるかご確認ください。充電中に、LEDインジケータが赤色になるかどうかご確認ください。

Q: Bluetooth® 搭載デバイスとペアリングできない

A: 以下の手順に従ってお試しください:

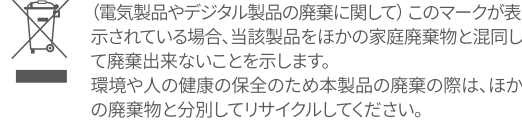
- Q: デバイスとペアリングした後、ヘッドセットから音が聞こえない
A: 以下の事項をご確認ください:
 - デバイスが本体と接続され、ペアリングできた場合LEDインジケータが10秒ごとに1回青色に点灯します。
 - Bluetooth®オーディオデバイスと本製品の音量を確認してください。
 - お使いのデバイスがBluetooth®を通じて音楽を再生していることをご確認ください。デバイスによって (PC等) は、手動でサウンド出力方法を選択する必要がある場合があります。

- デバイスがA2DPプロファイルに対応しているかどうかご確認ください。
- 本製品とデバイスとの間隔を1m以内にして、障害物がないことを確認してください。
- 本体のLEDランプが青色に交互に点滅状態になり、ペアリングモードに入ったことをご確認ください。
- ご利用されているBluetooth®デバイスを再起動してもう1度お試しください。

注意事項

- 火気のそばや高温多湿な場所(浴室など)に放置しないでください。
- 直射日光の当たる場所または非常に高温の環境下に放置しないでください。
- 製品を分解しないでください。故障の原因となり、保証の対象外となります。
- 製品を床に落としたり、硬いもので叩いたりしないでください。
- 化学薬品や洗剤で製品を洗浄しないでください。
- 鋭利な物で表面をこすらないでください。


廃棄について



ご家庭でご利用の方は、お住まいの地域の管轄小売業者あるいは、行政へ適切な廃棄方法についてご相談ください。オフィス等でのビジネス用途の場合は、代理店等のサプライヤーに連絡の上、契約書の条目と条件をご確認ください。ほかの商業廃棄物と混同して廃棄できない可能性があります。

【製造元】 株式会社MPOW JAPAN

〒103-0004 東京都中央区東日本橋3-4-18 東日本橋EXビル6階
製品に関するお問い合わせ窓口 → TEL: 03-6810-8721
受付時間平日10:00~18:00 (土日祝日、弊社指定休日を除く)
受付時間が異なる場合がありますので以下のMPOW JAPANウェブサイトでも最新の受付時間をご確認ください。
また、お問い合わせフォームにてサポートをご希望の場合もカスタマーサポートページよりご利用いただけます。 <https://mpow.jp>



保証規定

この度は 本製品をご購入頂き誠にありがとうございます。安心して製品をご使用頂くため、本製品はご購入後1年間の製品保証がございます。
保証期間内に正常な使用状態で不具合が発生した場合は、お求め頂いた販売店までご相談ください。
なお保証期間内でも以下の場合は保証の対象外となりますのでご注意ください。

- *使用上の誤り、改造、他の機器からの影響による故障
- *通常の使用により発生しうる摩耗や裂傷など
- *ご購入時の購入証明がない場合
- *国内正規販売店以外でのご購入の場合
- *カバーやケーブルなど消耗品の交換、付属品の破損
- *天災など不可抗力による故障や破損

商品名 OS-WTHN11

購入日 年 月 日

販売店印 (住所・店名・電話番号)

こちらに販売店印もしくは購入証明を添付のうえ保管ください。

- 保証の際にはお買い上げの際の領収書、またはレシート等の購入証明 (購入日、購入価格、商品名などが記載されているもの)が必要となります。
- 本保証は日本国内のみ有効です。

最新チップを搭載し、 優れた通話品質と接続安定性を実現 通話時の音声クリアに伝わる ノイズキャンセリングマイク搭載ヘッドセット

—テレワークやコールセンター業務を力強くサポート—