

dip powder

Common Steps



1. Αποστειρώστε τα χέρια.
2. **A)** Προετοιμάστε τα νύχια.
B) Σπρώξτε πίσω τις παρανυχίδες.
Γ) Αφαιρέστε την γυαλάδα από το φυσικό νύχι με λίμα ή με τροχό. (Ειδικά γύρω από τις παρανυχίδες και στις άκρες του νυχιού.)



4. ***Για Ψεύτικα Νύχια***
(Για τα φυσικά νύχια προχωρήστε στο βήμα 5.)
A) Βάλτε γόμα στα ψεύτικα νύχια και κολλήστε στο φυσικό νύχι.



3. Απλώστε το **BOND** στο φυσικό νύχι.



- B)** Λιμάρετε ή τροχίστε την ένωση μεταξύ του φυσικού και ψεύτικου νυχιού, και δημιουργήστε μια ομαλή επιφάνεια.

Color



- Γ)** Απλώστε την **BASE** πάνω στην ένωση του φυσικού και ψεύτικου νυχιού, και βυθίστε στην **NATURAL POWDER**.

5. Απλώστε **BASE** στα $\frac{3}{4}$ του νυχιού μέχρι το ελεύθερο άκρο.



6. Βυθίστε στην **NATURAL POWDER**.

7. Απλώστε **BASE** σε ολόκληρο το νύχι.



8. Βυθίστε στο επιθυμητό χρώμα.

9. Εφαρμόστε **BASE** σε ολόκληρο το νύχι.

10. Βυθίστε στο επιθυμητό χρώμα.

11. Εφαρμόστε **BASE** σε ολόκληρο το νύχι.

12. Βυθίστε στην **CLEAR DIP POWDER**.

(Για προστασία του χρώματος από λιμάρισμα)



13. Απλώστε **SEAL PROTECT**.



14. Λιμάρετε / Σχηματίστε / Μπαφάρετε

15. Βάλτε την πελάτιστα να πλύνει τα χέρια της ή σκουπίστε το νύχι με ένα μαντηλάκι με αλκοόλ για να αφαιρέσετε την σκόνη.

16. Απλώστε **SEAL PROTECT**.

17. Σκουπίστε με ένα μαντηλάκι (χωρίς χνούδι) πάρα πολύ καλά.



18. Απλώστε **TOP COAT** με γρήγορες και λεπτές πινελιές.

19. Τελειώστε και τα 5 δάχτυλα και αφήστε το **TOP COAT** να στεγνώσει στον αέρα πριν προχωρήσετε στο βήμα 20.

20. Απλώστε **TOP COAT** ξανά, με γρήγορες και λεπτές πινελιές.

21. Αφήστε το **TOP COAT** να στεγνώσει στον αέρα για 2 λεπτά.

22. Απλώστε **NOURISH OIL** στις παρανυχίδες και κάντε μασάζ με ανοδικές κινήσεις.

Pink & White

- Γ)** Απλώστε την **BASE** πάνω στην ένωση του φυσικού και ψεύτικου νυχιού, και βυθίστε στην **PINK POWDER**.



5. Απλώστε **BASE** στα $\frac{3}{4}$ του νυχιού μέχρι το ελεύθερο άκρο.



6. Βυθίστε στην **PINK POWDER**.



7. Γεμίστε την **FRENCH DIP CASE** με **PURE WHITE POWDER**.

8. Εφαρμόστε **BASE** σε ολόκληρο το νύχι.

9. Απαλά βυθίστε το νύχι στην **PURE WHITE POWDER** μέσα στην **FRENCH DIP CASE** για να επιτύχετε την επιθυμητή γραμμή χαμόγελου.

10. Ανακινήστε το δάχτυλο για να φύγει η περίσσεια σκόνη από το νύχι.

11. Βυθίστε ολόκληρο το νύχι στην επιθυμητή **PINK POWDER**.


12. Επαναλάβετε το βήμα 8 μέχρι το 11.

13. Απλώστε **SEAL PROTECT**.



14. Λιμάρετε / Σχηματίστε / Μπαφάρετε

15. Βάλτε την πελάτιστα να πλύνει τα χέρια της ή σκουπίστε το νύχι με ένα μαντηλάκι με αλκοόλ για να αφαιρέσετε την σκόνη.




16. Απλώστε **SEAL PROTECT**.

17. Σκουπίστε με ένα μαντηλάκι (χωρίς χνούδι) πάρα πολύ καλά.

18. Απλώστε **TOP COAT** με γρήγορες και λεπτές πινελιές.

19. Τελειώστε και τα 5 δάχτυλα και αφήστε το **TOP COAT** να στεγνώσει στον αέρα πριν προχωρήσετε στο βήμα 20.



20. Απλώστε **TOP COAT** ξανά, με γρήγορες και λεπτές πινελιές.

21. Αφήστε το **TOP COAT** να στεγνώσει στον αέρα για 2 λεπτά.

22. Απλώστε **NOURISH OIL** στις παρανυχίδες και κάντε μασάζ με ανοδικές κινήσεις.

Gel Polish on Dip Powder

- Γ)** Απλώστε την **BASE** πάνω στην ένωση του φυσικού και ψεύτικου νυχιού, και βυθίστε στην **NATURAL POWDER**.



5. Απλώστε **BASE** στα $\frac{3}{4}$ του νυχιού μέχρι το ελεύθερο άκρο.

6. Βυθίστε στην **NATURAL POWDER**.

7. Απλώστε **BASE** σε ολόκληρο το νύχι.

8. Βυθίστε στην **NATURAL POWDER**.

9. Απλώστε **BASE** σε ολόκληρο το νύχι.

10. Βυθίστε στην **NATURAL POWDER**.

11. Απλώστε **BASE** σε ολόκληρο το νύχι.



12. Βυθίστε στην **CLEAR DIP POWDER**.

13. Απλώστε **SEAL PROTECT**.



14. Λιμάρετε / Σχηματίστε / Τροχίστε με sanding band για να δημιουργήσετε ομαλή και τραχιά υφή.

15. Καθαρίστε την σκόνη από το νύχι, ΜΗΝ σκουπίσετε το νύχι με αλκοόλ ή να πλύνετε τα χέρια.

Εδώ σταματά η διαδικασία της DIP POWDER

Εφαρμογή Gel



16. Απλώστε μια στρώση από το Gel

17. Πολυμερίστε σε **UV/LED LAMP**.

18. Απλώστε την δεύτερη στρώση Gel.


19. Πολυμερίστε σε **UV/LED LAMP**.



20. Απλώστε **TOP COAT**.

21. Πολυμερίστε σε **UV/LED LAMP**.

22. Σκουπίστε τα νύχια με αλκοόλ.



23. Απλώστε **NOURISH OIL** στις παρανυχίδες και κάντε μασάζ με ανοδικές κινήσεις.