



- サイズ:全長205mm
- 使用電池:単4アルカリ乾電池×3本
- 付属品:ストラップ/テスト用電池(単4電池×3本)
- 連続点灯時間:約3~8時間

※点灯色や使用状況により点灯時間が異なります。
電池残量が少なくなると混合色の場合は色のバランスが崩れます。

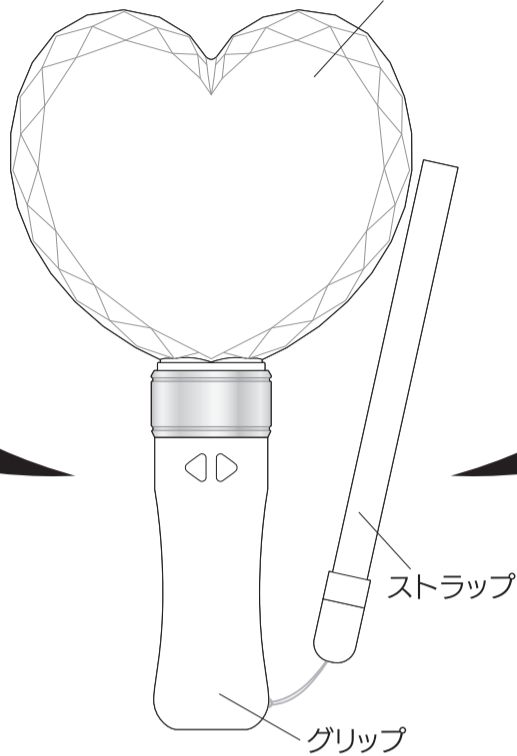
使い方



カラー逆送り カラー順送り
どちらかを長押しで
電源ON<->OFF!

〈正面〉

トップパーツ



グリップ



〈背面〉

電源ONの状態を押すと
登録している推し色に一発チェンジ!

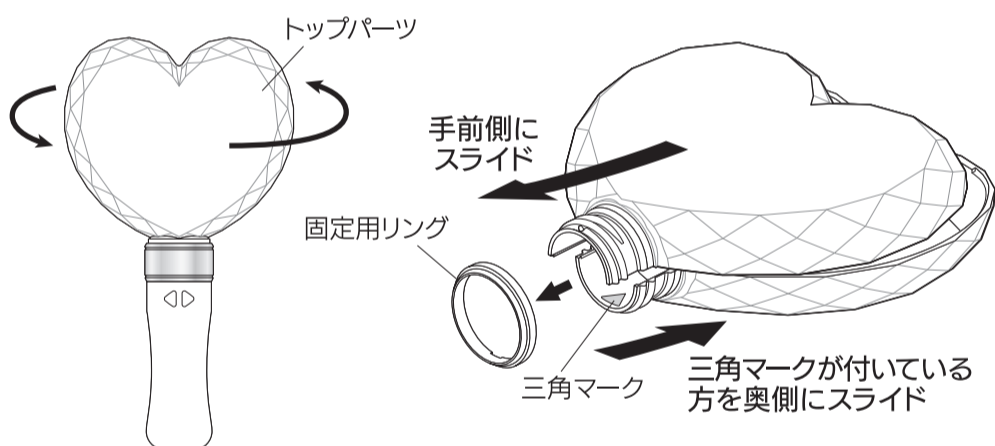
●15色カラーチェンジ●

- ①レッド→②ワインレッド→③ピンク→④パステルピンク→⑤ブルー→⑥パステルブルー→
⑦エメラルドグリーン→⑧グリーン→⑨ライトグリーン→⑩イエロー→⑪オレンジ→
⑫ラベンダー→⑬パープル→⑭ディープブルー→⑮ホワイト(→レッドに戻る)

●推し色登録方法●

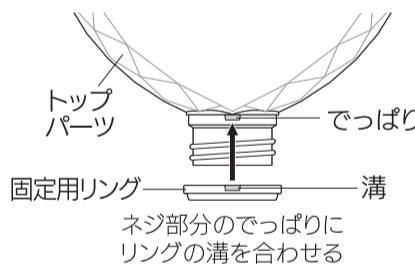
電源ONの状態、登録したい色にペンライトが
光っている状態にして、推し色チェンジボタンを
長押しします。点滅したら登録完了!

トップパーツの開け方



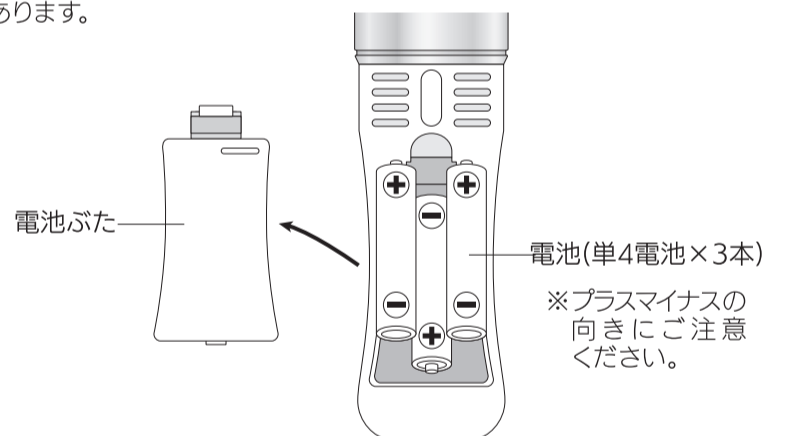
- ①トップパーツを回してグリップから取り外します。
- ②ネジ部分に付いている固定用リングを外します。
- ③ネジ部分の内側にある三角マークの方向に合わせてスライドさせると開きます。

※閉じる際は逆の順序で行います。固定用リングは正しい向きで取り付けてください。



電池の交換方法

※付属の電池はテスト用です。ご使用前に新しい電池に交換する事をおすすめします。
※電池の交換はスイッチを切った状態でおこなってください。
※アルカリ乾電池をご使用ください。充電式ニッケル水素電池でもご使用いただけますが本来の明るさや発光時間が十分に得られない場合があります。



- ①電池ぶた先端部分を指で引っ掛け電池ぶたを開けてください。
- ②新しい電池と交換してください。
- ③電池ぶたをもとのようにもどしてください。

※プラスマイナスの向きにご注意ください。

警告

ペンライトを投げたり叩いたりする等の危険な行為は重大な事故につながる恐れがありますので、絶対にやめてください。

注意(ちゅうい)

ご使用前に必ずお読みください。

- 危険ですので、トップパーツを外した状態でスイッチをONにし、点灯させることは絶対にしないでください。
- 本体の光を長時間見たり、目にあたりしないでください。※目に障害を与える恐れがあります。
- 本品は応援グッズです。本来の使用目的以外で 사용하지 しないでください。
- 小さな部品がありますので口の中には絶対に入れないでください。窒息等の危険があります。
- 事故や誤飲の危険がありますので、対象年齢未満のお子様には絶対に与えないでください。
- ぶつかけたり、振り回したりする等乱暴な遊び(扱い)をしないでください。
- 防水ではありません。雨天時や、濡れた手で使用しないでください。
- 直射日光の当たる場所や、発熱する機器の近く等、高温になる場所には置かないでください。
- 長時間使用しないときは、電池を取り外して保管してください。
- 通気口をテープ等でふさいで使用しないでください。
- 使用中にグリップの温度が上がりますが、製品に問題はありません。異常な発熱を感じた場合は直ちに使用を中止してください。
- 点灯している色によって、電池の消耗が異なります。
- 本品の分解・改造は絶対にしないでください。
- 電池を誤使用すると発熱・破裂・液漏れの原因となる恐れがあります。
- 古い電池と新しい電池、種類の違う電池を混ぜて使用しないでください。
- 電池は+-(プラスマイナス)を正しくセットしてください。
- 電池をショートさせたり、充電・分解・加熱・火の中に入れる等しないでください。
- 万一電池から漏れた液が目に入った時はすぐに大量の水で洗い、医師に相談してください。皮膚や服についた場合はしっかり水で洗ってください。
- 電池に発熱・液もれ・ふくらみ等、異常が生じた場合は直ちに新しい電池と交換してください。

ハート型紙のデータダウンロードはこちら

https://www.lumica.co.jp/heartlight_dl/



輸入発売元

株式会社ルミカ

対象年齢:12歳以上

MADE IN CHINA

製品についてのお問い合わせは

0120-00-3930

受付時間:9:00~17:30(土、日、祝日を除く)

<https://www.lumica.co.jp/>

