


Separè 459



Separè 459

UTILIZARE

SISTEM DE PRINDERE PERDELE ȘI DRAPERII PENTRU UZ CASNIC ȘI PROFESIONAL

Pentru drapaje cu dimensiuni de max. 600 cm lungime și 300 cm înălțime și o greutate de max. 10 kg.

Deschidere: centrală / laterală / multiplă / asimetrică

Instalare: tavan / perete

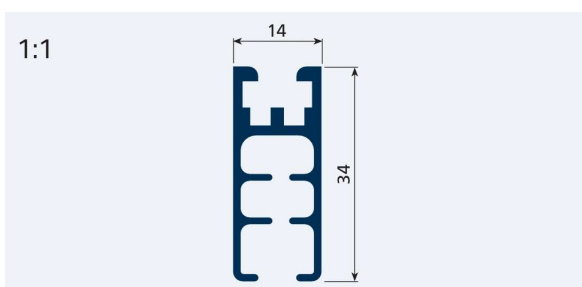
Aționare drapaje: manuală / cu ajutorul sforilor

Sistemul poate fi curbat: la 90° / rază largă.

Foarte potrivit pentru separarea spațiilor.

Destinat inclusiv drapajelor de tip «wave».

Glisarea cărucioarelor este asigurată de o folie cu autolubrifiere montată în interiorul profilului.



SPECIFICAȚII TEHNICE

- Șină din aliaj de aluminiu extrudat 6060 T6 UNI 8278
- Lățime profil 14 mm – înălțime profil 34 mm
- Canal de glisare: 6 mm
- Rază minimă de curbură:
curbe la 90° – 12 cm, curbe cu rază largă – 50 cm
- Culori disponibile: alb RAL 9016 mat, gri satinat, crom, maro, antracit
- Cărucioare cu role din termoplastic, rezistente la temperaturi ridicate.

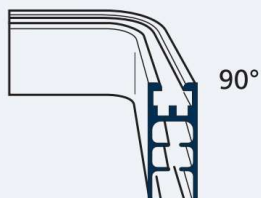
CĂRUCIOARE



CURBARE



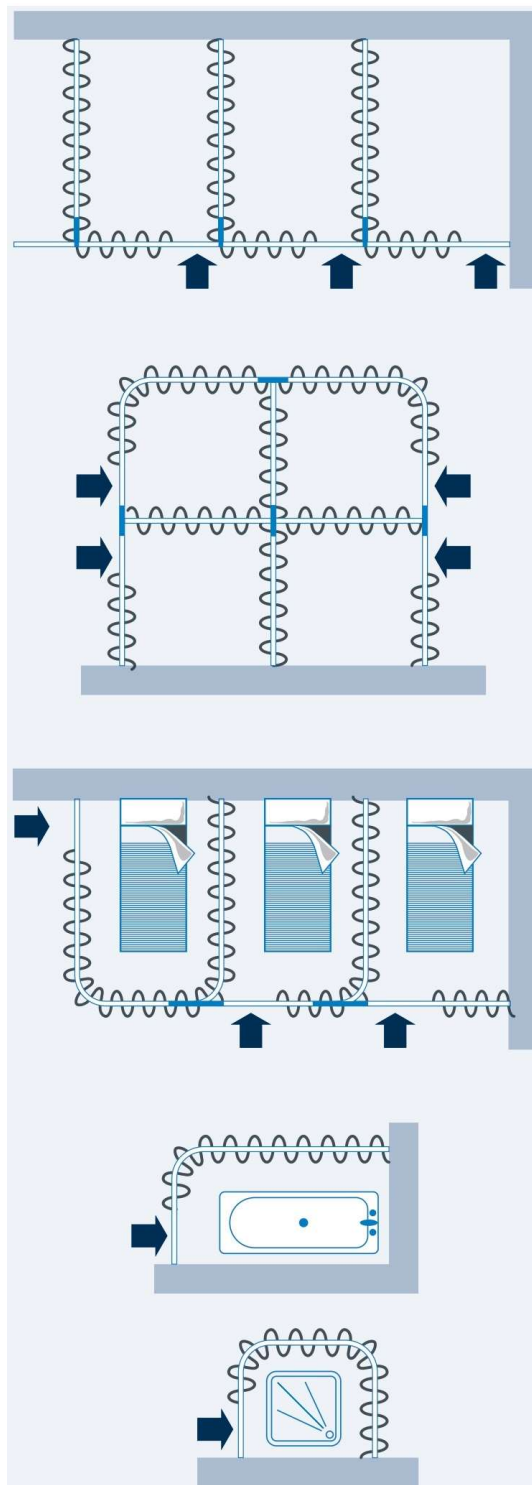
max 90°
R. 12 cm







R min.
50 cm



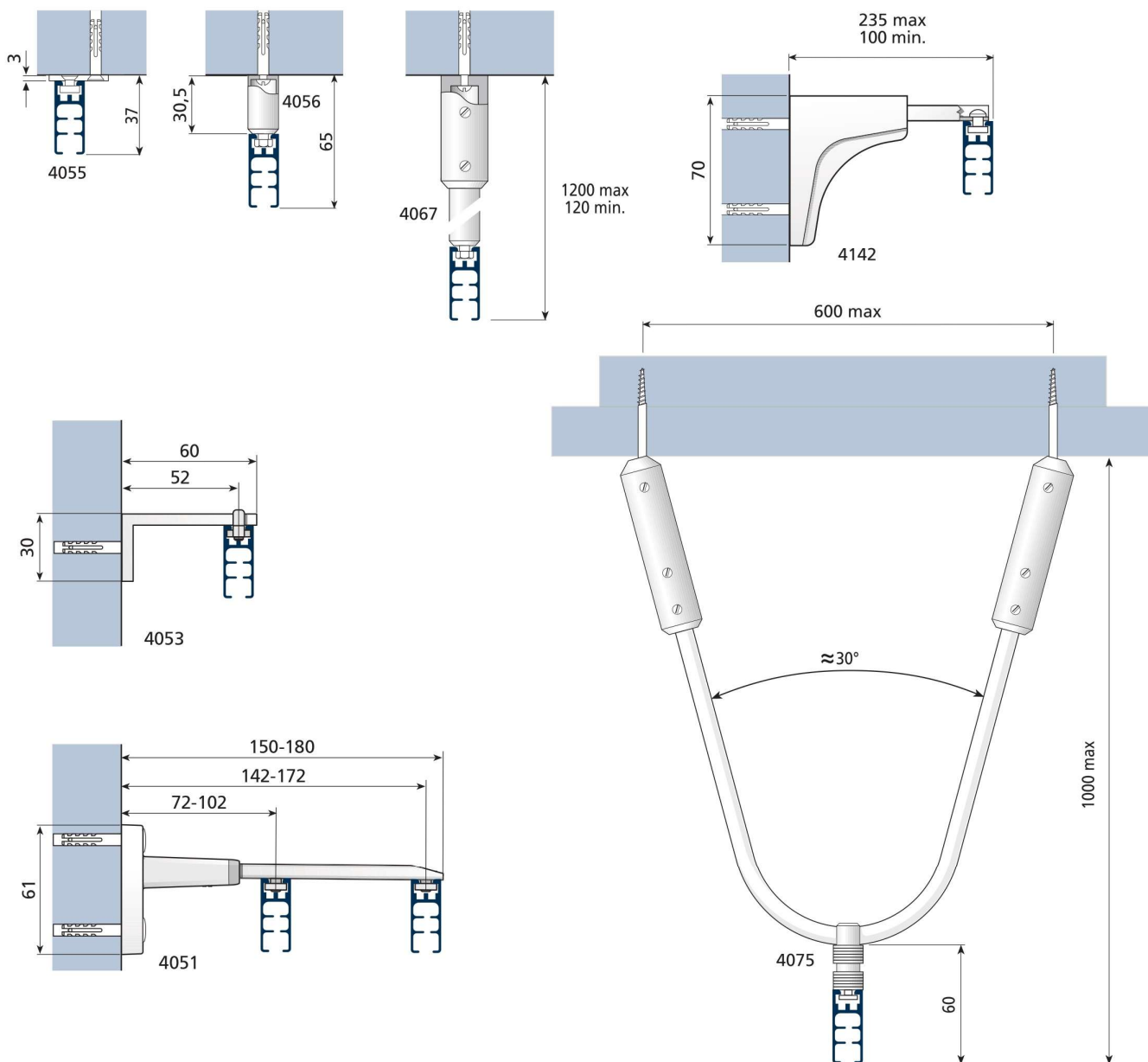
POSSIBILITĂȚI DE SEPARARE A SPAȚIULUI



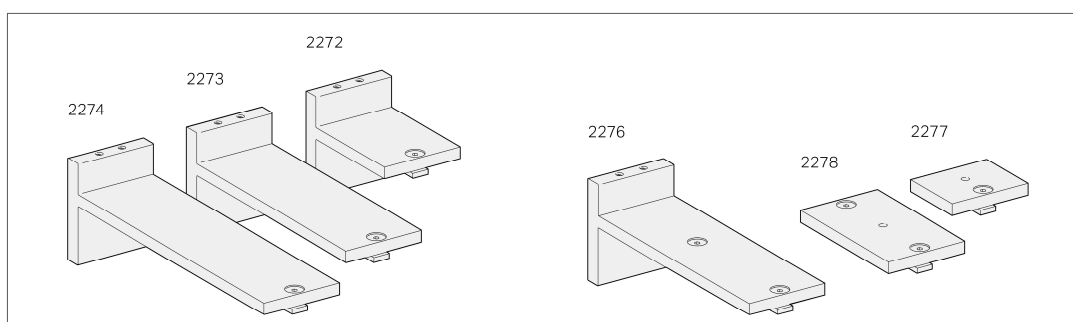
Separè 459

kg ref. 4263	2m	4m	6m	8m	10m	12m	14m	16m	18m	20m	kg ref. 4263	2m	4m	6m	8m	10m	12m	14m	16m	18m	20m		
	8 Kg	11 Kg	10 Kg									3 Kg	5 Kg	4 Kg									
	7 Kg	9 Kg	8 Kg									3 Kg	5 Kg	4 Kg									

INSTALARE



SUPPORTURI DIN ALUMINIU



Separè 459

