


# Luna 577



# Luna 577

## UTILIZARE

### SISTEM DE PRINDERE PERDELE ȘI DRAPERII PENTRU UZ CASNIC ȘI PROFESIONAL

Pentru drapaje cu dimensiuni de max. 600 cm lungime și 300 cm înălțime și o greutate de max. 6 kg.  
Deschidere: centrală / laterală / multiplă / asimetrică  
Instalare: tavan

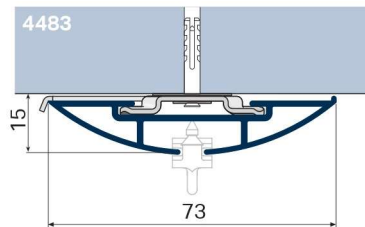
Aționare drapaje: manuală

Foarte potrivit pentru drapaje de tip «wave».

Glisarea cărucioarelor este asigurată de o folie cu autolubrifiere montată în interiorul profilului.

Ref.	Kg	2 m	4 m	6 m
4263		6 kg	9 kg	6 kg

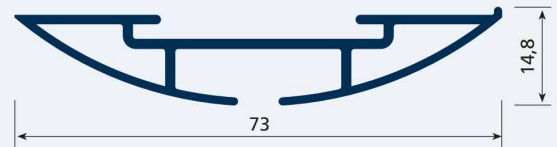
## INSTALARE



## SPECIFICAȚII TEHNICE

- Șină din aliaj de aluminiu extrudat 6060 T6 UNI 8278
- Lățime profil 73 mm – înălțime profil 14,8 mm
- Canal de glisare: 6 mm
- Culori disponibile: alb RAL 9016 mat, crem, gri satinat, crom, antracit
- Cărucioare cu role din termoplast, rezistente la temperaturi ridicate
- Cheie rotativă metalică pentru fixarea pe tavan.

1:1



## CĂRUCIOARE

