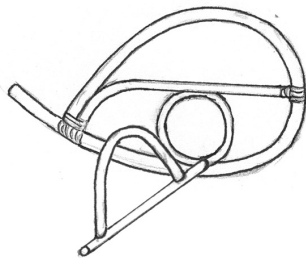
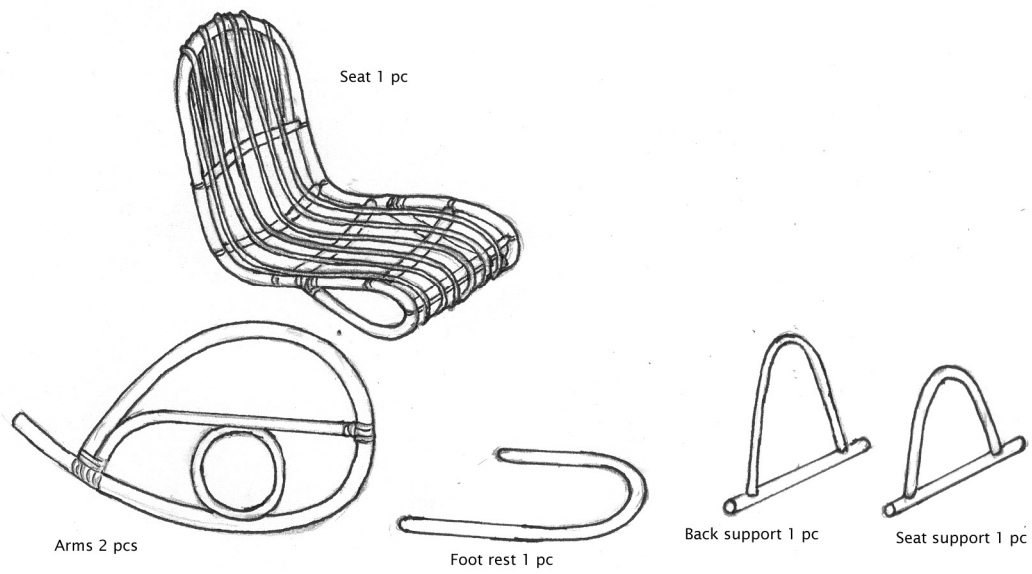
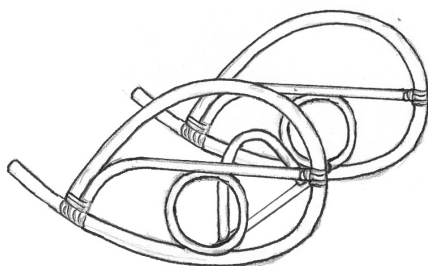


DONDOLO INSTRUCTIUNI PENTRU MONTAJ



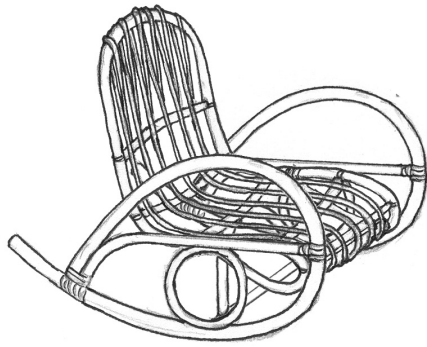
PASUL 1:

Atașați suportul scaunului pe o parte a brațelor înșurubându-le în orificiul corespunzător pregătit



PASUL 2:

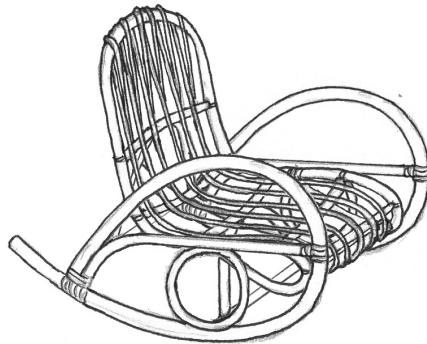
Atașați suportul scaunului de cealaltă parte a brațelor înșurubându-le în orificiul corespunzător pregătit



PASUL 3:

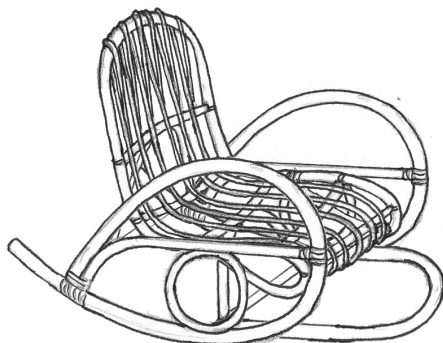
Asamblați scaunul la brațe și suportul scaunului prin înșurubarea în orificiile corespunzătoare

|



PASUL 4:

Atașați suportul pentru spate, partea inferioară a suportului la brațe și partea superioară a scaunului prin înșuruburi la orificiile corespunzătoare.



PASUL 5:

Asamblați suportul pentru picioare pe brațe și suportul scaunului prin înșurubarea orificiilor pregătite

.