




TEPPANYAKI

TY 1795



GEBRUIKSAANWIJZING

Lees de gebruiksaanwijzing aandachtig vooraleer u dit toestel in gebruik neemt!

Bewaar deze zorgvuldig.

MODE D'EMPLOI

Lisez attentivement le mode d'emploi avant d'utiliser cet appareil!

Conservez-le soigneusement.

INSTRUCTION MANUAL

Attentively read the user manual before using this appliance.

Keep the manual carefully!

GEBRAUCHSANWEISUNG

Lesen Sie diese Gebrauchsanleitung gründlich, bevor Sie das Gerät benutzen! Bitte sorgfältig aufbewahren.

MANUAL DE INTRUCȚIUNI

Citiți cu atenție manualul de utilizare înainte de a utiliza acest aparat. Păstrați manualul cu grijă!



2

NL Beschrijving van het toestel

1. Handgrepen
2. Afneembare, regelbare thermostaatknop met netsnoer
3. Bakplaat met uitgiettuitje (4) voor het weggieten van overtollige vetten en sappen

FR Description de l'appareil

1. Poignées
2. Thermostat réglable et amovible avec cordon d'alimentation
3. Plaque de cuisson avec bec verseur (4) pour déverser les graisses et jus excédentaires

RO Descrierea aparatului

1. Mânere
2. Termostat detasabil, reglabil cu cablu de alimentare
3. Placă de copt cu gură de scurgere (4) pentru a îndepărta excesul de grăsime și sucuri



3

4

1

GB Description of the appliance

1. Handles
2. Removable, adjustable thermostat with power supply cord
3. Baking plate with spout (4) to pour away the excess fatt and juices

DE Beschreibung des Gerätes

1. Handgriffe
2. Abnehmbarer, regulierbarer Thermostat mit elektrischer Schnur
3. Backplatte mit Ausgießer (4) zum weggießen von überflüssigem Fett und Flüssigkeiten

Proficiat! U kocht zonet een toestel van topkwaliteit, waaraan u jaren plezier zult beleven. **Lees de gebruiksaanwijzing aandachtig vooraleer u uw toestel in gebruik neemt.** Bewaar deze gebruiksaanwijzing zorgvuldig!

Personen die deze gebruiksaanwijzing niet gelezen hebben, mogen dit toestel niet gebruiken.
Vergeet de garantiebepalingen niet te lezen.

1. VEILIGHEIDSVOORSCHRIFTEN

Dit toestel is gebouwd in overeenstemming met de Europese CE veiligheidsnormen en beantwoordt aan de algemeen erkende regels van de techniek en aan de voorschriften in verband met de veiligheid van elektrische toestellen. Zoals voor alle elektrische huishoudtoestellen dienen de nodige voorzorgsmaatregelen in acht genomen te worden om ongevallen te vermijden en om beschadigingen te vermijden.

-  **LET OP! Verbrandingsgevaar!** Door gebruik van het toestel ontstaan hete oppervlakken. Raak enkel de handgreep of de bedieningsknoppen aan terwijl het toestel in werking is.
- **LET OP!** Ook na het uitschakelen van het toestel blijven er hete oppervlakken die verbrandingsgevaar opleveren. Laat het toestel steeds volledig afkoelen alvorens het te verplaatsen, te reinigen of op te bergen.
- Dit toestel mag gebruikt worden door kinderen vanaf 8 jaar, door personen met verminderde fysieke, motorische of geestelijke capaciteiten of door personen met een gebrek aan ervaring en kennis, op voorwaarde dat zij onder toezicht staan of instructies ontvangen aangaande het gebruik van het toestel op een veilige manier en op voorwaarde dat zij de betreffende gevaren begrijpen. Kinderen mogen **NIET** met het toestel spelen. Reiniging en onderhoud mogen niet uitgevoerd worden door kinderen, tenzij ze minimum 8 jaar zijn en onder toezicht staan. Hou het toestel en het snoer buiten bereik van kinderen jonger dan 8 jaar.
- Kooktoestellen dienen op een stabiele en vlakke ondergrond geplaatst te worden m.b.v. de handgrepen om het morsen van hete vloeistoffen en het kantelen/schuiven van het toestel te vermijden.
- Het toestel is enkel bestemd voor huishoudelijk gebruik en voor gelijkaardige toepassingen, uitgezonderd: personeelskeukens in winkels, kantoren en andere werkomgeving; boerderijen; klanten in hotels, motels en andere residentiële omgevingen; bed & breakfast omgevingen.

- De bedieningsknoppen, het elektrisch snoer en de stekker **NOOIT** met natte handen aanraken. Het toestel en het elektrisch snoer **NOOIT** in water (of enige andere vloeistof) onderdompelen. Enkel reinigen met een vochtige doek. Indien het toestel toch nat of vochtig zou worden, onmiddellijk de stekker uit het stopcontact trekken.
- Een beschadigd snoer kan elektrische shocks veroorzaken. Het toestel **NOOIT** gebruiken indien het beschadigd is, gevallen is of een storing vertoont of indien het snoer of de stekker beschadigd is. Breng het toestel in al deze gevallen onmiddellijk naar uw verkooppunt of erkend hersteller.
- Verwijder na gebruik steeds onmiddellijk de stekker uit het stopcontact. Doe dit ook als het toestel niet in gebruik is, vooraleer u het reinigt en vooraleer u het verplaatst.
- Gebruik **NOOIT** aparte timers of afstandbedieningsystemen.
- Het toestel steeds op een vaste en vlakke ondergrond plaatsen, zoals een keukentablet of tafel zodat het toestel niet kan kantelen of schuiven.
- Het toestel mag buitenshuis gebruikt worden, op voorwaarde dat:
 - Het elektrisch snoer regelmatig gecontroleerd wordt op beschadigingen. Is het snoer beschadigd, het toestel niet meer gebruiken, maar onmiddellijk terugbrengen naar uw verkooppunt.
 - Het toestel dient aangesloten te worden op een stopcontact met aarding 230V.
 - De stroomvoorziening voor het toestel dient te gebeuren via een aardlekschakelaar (RCD) met een aardlekstroom van maximaal 30 mA.
 - Het toestel, na gebruik, **ALTIJD** binnenshuis in een droge ruimte wordt opgeborgen.
- In geval van gebruik van een verlengsnoer:
 - Gebruik enkel een verlengsnoer met een doorsnede die minimum gelijk is aan die van het snoer van het toestel en dat beschikt over een geïntegreerde geaarde stekker en een vermogen hoger dan dat van het toestel.
 - Neem alle benodigde voorzorgsmaatregelen om te voorkomen dat men over het verlengsnoer struikelt.
- Laat het elektriciteits snoer **NOOIT** over de rand van de tafel of het aanrecht hangen.
- Het elektriciteits snoer **NOOIT** in de nabijheid van warmtebronnen, zoals fornuizen, verwarming of ovens leggen.
- Gebruik het toestel enkel en alleen op de netspanning zoals deze aangegeven op het typeplaatje.
- Dit toestel is enkel en alleen geschikt voor huishoudelijk gebruik, niet voor professioneel gebruik.

2. VOOR HET EERSTE GEBRUIK

- Verwijder alle verpakkingen en stickers.
- Houd verpakkingsmaterialen buiten het bereik van kinderen.
- Controleer het toestel en elektriciteits snoer op eventuele beschadigingen. Is er een beschadiging, het toestel **NIET** gebruiken, maar onmiddellijk terugbrengen naar uw verkooppunt.
- Reinig het toestel zoals omschreven in 'Reiniging (punt 4)' vooraleer u het toestel voor de eerste maal gebruikt.
- Bevestig de thermostaat aan het toestel.
- **OPGELET:** de thermostaatknop moet zich steeds aan de bovenkant bevinden.
- Het toestel is nu klaar voor gebruik.
- Controleer of de netspanning van uw toestel (230 Volt) overeenkomt met de netspanning in uw huis.

3. BEDIENING TOESTEL

- Wikkel het elektriciteits snoer volledig af, plug de thermostaatknop in (2) en steek de stekker in een stopcontact met aarding 230V.
 - Draai vervolgens de thermostaatknop op de gewenste positie.
 - OPGELET: Het toestel wordt nu heet. Raak enkel en alleen de thermostaatknop en de handgreep aan.
 - U kan nu beginnen bakken.
 - OPGELET: gebruik geen scherpe voorwerpen op de bakplaat, dit kan de antiaanbaklaag beschadigen.
- TIP: Om de antiaanbaklaag te onderhouden, raden wij aan om deze regelmatig in te smeren met wat olie.

4. REINIGING

- Trek de stekker uit het stopcontact en verwijder de thermostaatknop (2) uit het toestel.
- Laat het toestel volledig afkoelen.
- De basis van het toestel kan gereinigd worden met een vochtige doek.
- De bakplaat mag met een natte zachte doek met wat zeepsop worden afgewassen
- Droog alles volledig.
- Gebruik NOOIT harde afwasborstels, enkel een zachte doek!
- Het toestel NOOIT in water of enige andere vloeistof onderdompelen.
- Reinig het toestel na elk gebruik.

5. NUTTIGE TIPS BIJ STORINGEN

Bij een storing aan het toestel, het toestel niet gebruiken.

Het toestel warmt niet of het controlelampje brandt niet:

- Controleer of uw toestel op de juiste netspanning is aangesloten en of er netspanning is.
=> Indien de storing nog niet opgelost is, dient u zich tot uw verkooppunt te wenden.
- Bij beschadiging van het snoer, uw toestel niet gebruiken en onmiddellijk binnenbrengen bij uw verkooppunt.

HET APPARAAT IS ONTWERPEN VOOR HUISHOUELIJK GEBRUIK. BIJ PROFESSIONEEL GEBRUIK VERVALLEN DE GARANTIEVOORWAARDEN.

DEFECTEN EN/OF BESCHADIGINGEN TEN GEVOLGE VAN HET NIET NALEVEN VAN DE GEBRUIKSAANWIJZING WORDEN NIET GEDEKT DOOR DE GARANTIE.

6. GARANTIEBEPALINGEN

De garantie loopt vanaf de aankoopdatum. Duur van de garantie: 2 jaar

De gebruiker is verantwoordelijk voor het reinigen én deugdelijk verpakken van het defecte toestel alvorens dit aan te bieden ter herstelling. Het is onvoldoende om het toestel in een kartonnen verpakking met papier te verpakken. FRITEL is niet verantwoordelijk voor schade als gevolg van onvoldoende verpakking, hierdoor vervalt ook de garantie onherroepelijk.

Bepalingen van de garantie:

- De waarborg dekt de herstellingen en/of het gratis vervangen van onderdelen die door onze technische diensten als defect beschouwd worden en waarbij het defect te wijten is aan materiaal-, constructie- of fabricagefouten. De waarborg dekt niet de beschadiging, noch de slijtage van de bakplaat.

- De waarborg is enkel geldig voor de eerste gebruiker.
- De verzendingskosten heen en terug, in geval van herstelling, zijn steeds ten laste van de koper.
- **De garantie wordt enkel en alleen toegekend na voorlegging van de aankoopfactuur.**
- De garantie kan niet ingeroepen worden voor normale slijtage.


De garantie vervalt automatisch in de volgende gevallen:

- Bij verkeerde aansluiting, vb. te hoge elektrische spanning.
- Bij verkeerd, oneigenlijk, professioneel of abnormaal gebruik.
- Bij onvoldoende of verkeerd onderhoud.
- Bij onvoldoende verpakking en slecht transport in geval van retourzending.
- Bij herstelling of wijziging door niet-gemachtigde derden.
- Bij defecten die niet te wijten zijn aan het toestel zelf, maar aan een externe oorzaak, zoals een val, botsing, beschadiging, brand, aardbeving, overstroming, bliksem,...
- Bij verwijderen en/of veranderen van de identificatienummers.
- Bij het niet naleven van de instructies in de gebruiksaanwijzing.

Voor toestellen die niet onder garantie vallen om één van bovenstaande redenen, zullen alle kosten (transport, administratie, onderzoek en handling) worden doorgerekend.

De meest recente versie van de gedetailleerde wettelijke garantievoorzwaarden, evenals de gedetailleerde commerciële garantievoorzwaarden kan u altijd consulteren op www.fritel.ro.

7. MILIEU

 Gooi het toestel op het einde van zijn levensduur niet samen met het normale huisvuil weg, maar lever het in bij een officieel verzamelpunt om het te laten recycleren. Op deze wijze helpt u het milieu te beschermen.

8. AANSPRAKELIJKHEID

Alle aansprakelijkheden, zowel naar de gebruiker(s) als naar alle derden, die zouden voortvloeien uit niet-naleving van alle in deze gebruiksaanwijzing vermelde veiligheidsvoorschriften, kunnen onder geen enkel beding ten laste worden gelegd van de fabrikant. Bij niet-naleving van deze veiligheidsvoorschriften vrijwaart de gebruiker van dit toestel, of welke persoon ook die deze veiligheidsvoorschriften niet heeft nageleefd, de fabrikant voor alle aansprakelijkheden die de fabrikant hierdoor ten laste kunnen gelegd worden.

9. ACCESSOIRES, ONDERDELEN EN ANDERE FRITEL PRODUCTEN

Bezoek onze webshop www.fritel.ro en ontdek veel gestelde vragen, beschikbare onderdelen en accessoires, evenals alle overige producten uit ons FRITEL assortiment voor nog meer FRITEL plezier!

Félicitations! Vous venez d'acheter un appareil de haute qualité qui vous garantira beaucoup de plaisir. Lisez attentivement le mode d'emploi avant d'utiliser l'appareil et conservez-le soigneusement.

Les personnes n'ayant pas lu ce mode d'emploi ne peuvent pas utiliser cet appareil. N'oubliez pas de lire les conditions de garantie !

1. CONSIGNES DE SÉCURITÉ

Cet appareil multifonctionnel a été conçu conformément aux normes de sécurité européennes CE et répond aux normes agréées générales de la technique et aux consignes relatives à la sécurité des appareils électriques. Comme pour tous les appareils électroménagers, les précautions nécessaires doivent être prises afin d'éviter les accidents et les dégâts.

-  **ATTENTION : Risque de brûlure!** Pendant l'utilisation, les surfaces chaudes peuvent être brûlantes. Ne touchez que la poignée ou les commandes lorsque l'appareil est en marche.
- **ATTENTION :** Même après débranchement de l'appareil il y a toujours des surfaces brûlantes qui peuvent causer des brûlures. Laissez refroidir entièrement l'appareil avant de le déplacer, le nettoyer ou le ranger.
- Cet appareil peut être utilisé par des enfants à partir de 8 ans, par des personnes dont les capacités physiques, sensorielles ou mentales sont réduites, ou par des personnes avec un manque de connaissance et d'expérience, à condition qu'elles soient surveillées ou reçoivent des instructions sur l'usage de l'appareil d'une façon sûre et à condition qu'elles soient au courant des dangers potentiels. Les enfants ne peuvent **PAS** jouer avec l'appareil. Le nettoyage et l'entretien ne peut pas se faire par des enfants, à moins qu'ils aient au minimum 8 ans et qu'ils soient surveillés. Gardez l'appareil et le cordon hors de portée des enfants de moins de 8 ans.
- Les appareils de cuisson doivent être placés sur une surface stable à l'aide des poignées afin d'éviter de renverser les liquides brûlants et de faire basculer ou glisser l'appareil.
- L'appareil est destiné uniquement à un usage domestique et pour des applications similaires, sauf: cuisines du personnel de magasins, bureaux et autres environnements professionnels; fermes; par des clients dans des hôtels, motels, chambres d'hôtes et autres environnements résidentiels.
- Ne **JAMAIS** toucher les boutons de commande, le câble électrique ou la prise avec des mains mouillées. Ne **JAMAIS** immerger l'appareil (dans de l'eau ou tout autre liquide).

Nettoyez-les uniquement avec un chiffon humide. Si l'appareil devient mouillé ou humide, retirez immédiatement la fiche de la prise.

- Un cordon endommagé peut causer des chocs électriques. N'utilisez **JAMAIS** l'appareil s'il est endommagé, tombé ou s'il montre un défaut quelconque ou si le câble ou la fiche sont endommagés. Retournez immédiatement l'appareil à votre point de vente ou à un service de réparation agréé.
- Retirez toujours la fiche de la prise après utilisation. Retirez-la également lorsque l'appareil n'est pas utilisé, avant de le nettoyer et lorsque vous le déplacez.
- N'utilisez **JAMAIS** de minuteurs ou de systèmes à télécommande externes.
- Placez toujours l'appareil sur une surface stable, comme une tablette de cuisine ou une table, pour éviter que l'appareil ne bascule ou glisse.
- L'appareil peut être utilisé en dehors de la maison sous les conditions suivantes :
 - Vous contrôlez régulièrement le cordon électrique pour des endommagements. Si le cordon est endommagé, n'utilisez plus l'appareil, mais ramenez-le immédiatement à votre point de vente.
 - L'appareil doit être branché à une prise de terre 230V.
 - L'appareil doit être connecté à un dispositif différentiel résiduel (DDR) avec courant de fuite de max. 30 mA.
 - Après usage, rangez l'appareil TOUJOURS à l'intérieur dans un espace sec.
- En cas d'utilisation de rallonge:
 - Utilisez uniquement une rallonge avec un diamètre qui est minimum égal à celui du cordon de l'appareil et une prise intégrée reliée à la terre, et qui dispose d'une puissance plus haute que celle de l'appareil.
 - Prenez toutes les mesures nécessaires pour prévenir que l'on trébuche sur la rallonge.
- Déroulez toujours entièrement le cordon d'alimentation.
- Ne laissez JAMAIS le cordon pendre du bord de la table ou du plan de travail.
- Tenez le cordon électrique à distance de sources de chaleur (par exemple plaques de cuisson, fours, etc.).
- N'utilisez l'appareil que sur la tension réseau comme indiquée sur la plaque signalétique.
- Cet appareil n'est prévu qu'à usage domestique, et non à l'usage professionnel.

2. AVANT LE PREMIER USAGE

- Enlevez tous les emballages et autocollants.
- Maintenez les emballages hors de portée des enfants.
- Contrôlez l'appareil et le cordon pour d'éventuels endommagements. Si endommagé, n'utilisez PAS l'appareil, mais rapportez-le immédiatement à votre point de vente.
- Nettoyez l'appareil comme décrit sous 'Nettoyage' (point 4) avant la première utilisation.
- Introduisez le thermostat dans l'appareil.
- ATTENTION : le bouton thermostat doit toujours se trouver vers le haut.
- L'appareil est maintenant prêt à l'usage.
- Contrôlez que la tension de l'appareil correspond à la tension réseau.

3. MANIEMENT DE L'APPAREIL

- Déroulez complètement le cordon d'alimentation, branchez le thermostat réglable (2) sur l'appareil et branchez ensuite la prise sur un réseau 230V.

- Tournez ensuite le thermostat sur la position souhaitée.
 - ATTENTION: l'appareil commence maintenant à chauffer. Ne touchez que le bouton thermostat et les poignées.
 - Vous pouvez maintenant commencer à cuisiner.
 - ATTENTION : n'utilisez pas d'ustensiles pointus sur la plaque de cuisson, ceci peut l'endommager.
- ASTUCE : pour entretenir le revêtement antiadhésif nous vous conseillons de l'enduire régulièrement d'huile de cuisson.

4. NETTOYAGE

- Retirez la fiche de la prise et retirez le thermostat réglable (2) de l'appareil.
- Laissez entièrement refroidir l'appareil.
- La base de l'appareil peut être nettoyée avec un chiffon humide.
- La plaque de cuisson peut être nettoyée avec un chiffon doux à l'eau savonneuse.
- Séchez minutieusement le tout.
- N'utilisez JAMAIS des brosses à vaisselle dures, uniquement un chiffon doux!
- N'immergez JAMAIS l'appareil dans de l'eau ou un autre liquide.
- Nettoyez l'appareil après chaque utilisation.

5. CONSEILS UTILES EN CAS DE DÉRANGEMENT

En cas de dérangement de l'appareil, ne plus utiliser l'appareil.

L'appareil ne chauffe pas ou la lampe témoin ne s'allume pas :

- Contrôlez si votre appareil est connecté à la tension réseau appropriée et s'il y a de la tension sur le réseau.

=> Au cas où aucun des conseils précités n'est à la base du dérèglement, adressez-vous à votre point de vente.

- En cas de dommage au câble, retournez immédiatement votre appareil à votre point de vente.

CET APPAREIL EST CONÇU POUR USAGE DOMESTIQUE. EN CAS D'USAGE PROFESSIONNEL, LES CONDITIONS DE GARANTIE ÉCHOIENT AVEC EFFET IMMÉDIAT. LES DÉGÂTS ET/OU ENDOMMAGEMENTS SUITE AU NON-RESPECT DU MODE D'EMPLOI NE SONT PAS COUVERT PAR LA GARANTIE.

Nous conservons le droit d'apporter des changements techniques.

6. CONDITIONS DE GARANTIE

La garantie prend cours à la date d'achat. Durée de la garantie : 2 ans.

L'utilisateur est responsable pour le nettoyage et l'emballage approprié de l'appareil défectueux avant de le présenter pour réparation. Il ne suffit pas d'emballer l'appareil dans un emballage en carton avec du papier. Fritel n'est pas responsable des dommages dus à un emballage insuffisant, ce qui invalide également irrévocablement la garantie.

Les termes de la garantie:

- La garantie couvre la réparation et/ou le remplacement gratuit des parties reconnue défectueuses par nos services techniques et au cas où le défaut est imputable aux vices de construction, de fabrication ou de matériel. La garantie ne couvre pas les dommages à la plaques de cuisson suite à l'utilisation.
- La garantie n'est valable que pour l'utilisateur initial.

- Les frais de port aller et retour, en cas de réparation, sont à charge de l'acheteur.
- **La garantie ne peut être appliquée que sur présentation de votre facture d'achat originale (pas de copie).**
- La garantie ne peut être invoquée en cas d'usure normale.

La garantie n'est pas d'application dans les cas suivants :

- Le non-respect des règles de sécurité.
- Un raccordement incorrect, p.ex. une tension électrique excessive.
- Utilisation ou manipulations anormales, professionnelles ou abusives.
- Entretien incorrect ou insuffisant.
- En cas d'emballage insuffisant et de mauvais transport en cas d'un retour.
- Toute réparation ou modification par des personnes non mandatées par nous en tant que fabricant.
- Appareils dont les numéros d'identification ont été effacés ou altérés.
- Pour les défauts non imputables à l'appareil lui-même, mais à une cause externe, une collision, des dommages, un incendie, un tremblement de terre, une inondation, la foudre,...
- Le non-respect des instructions reprises dans le mode d'emploi.

Pour les appareils qui ne sont pas sous garantie pour l'une des raisons ci-dessus, tous les frais (de transport, administration, recherche, handling) seront vous facturés.

La version la plus récente des conditions détaillées de la garantie légale, ainsi que les conditions détaillées de la garantie commerciale peuvent toujours être consultée sur www.fritel.ro.

7. ENVIRONNEMENT



Ne jetez pas l'appareil en fin de vie avec les ordures ménagères, mais déposez-le auprès d'un point de collecte officiel afin de le faire recycler. Vous aiderez ainsi à protéger l'environnement.

8. RESPONSABILITÉ

Toutes les responsabilités, aussi bien envers le(s) utilisateur(s) qu'envers tous les tiers, qui résulteraient du non-respect de toutes les prescriptions de sécurité prescrites dans ce mode d'emploi, ne peuvent à aucune condition être inculpées au fabricant. En cas de non-respect de ces prescriptions de sécurité, l'utilisateur de l'appareil, ou toute autre personne n'ayant pas appliqué ces prescriptions de sécurité, préserve le fabricant de toutes responsabilités qui de ce fait pourraient être inculpées au fabricant.


9. ACCESSOIRES, PIÈCES DÉTACHÉES et AUTRES PRODUITS FRITEL

Visitez notre boutique en ligne www.fritel.ro et découvrez des questions souvent posées, des pièces détachées et accessoires, ainsi que tous les autres produits de notre assortiment FRITEL pour encore plus de plaisir FRITEL !

Congratulations! You have just bought a high quality appliance, which will guarantee you years of pleasure. Please read the instruction manual carefully before you take the appliance into use. Save these instructions carefully! All persons who have not read the instruction manual are not allowed to use this appliance. Pay ATTENTION to the warranty conditions.

1. SAFETY PRESCRIPTIONS

This appliance has been built in accordance with the European CE safety standards and is compliant with the general recognized standards and prescriptions with regard to the safety of appliances. As for all electrical appliances, the necessary precautions need to be taken in order to avoid accidents or damages:

-  **ATTENTION please!** Burning danger! Due to the use of the appliance the surface becomes hot. Only touch the handles or the control buttons when the appliance is in action.
- **ATTENTION please!** After switching off the appliance surfaces stay hot which causes burning danger. Let the appliance cool down completely before replacing it, cleaning it or putting it away.
- This appliance may be used by children of min. 8 years old, by persons with reduced physical, sensory or mental capabilities or lack of experience and knowledge on condition they are supervised and instructed to use the appliance in a safe way and understand the hazards involved. Children may not play with the appliance. Cleaning and user maintenance shall not be made by children unless they are older than 8 years and supervised. Keep the appliance and its cord out of reach of children less than 8 years.
- Cooking appliances should be positioned in a stable situation with the handles positioned to avoid spillage of the hot liquids.
- This appliance is only intended to be used in household and for similar applications excluding: staff kitchen areas in shops, offices and other operating environments; farm houses; by clients in hotels, motels and other residential type environments; bed and breakfast type environments.
- **NEVER** touch the control buttons, the electrical cord or the plug with wet hands, and **NEVER** immerse them in water or any other liquid. They are only to be cleaned with a damp cloth. Should they get wet anyway,

immediately pull out the plug from the socket.

- A damaged cord can cause electric shocks. **NEVER** use the appliance if it is damaged, fallen or shows a malfunction, or if the cord or plug are damaged.
- Immediately switch off the appliance and pull out the plug: after use or when the appliance is **NOT** in use, if the appliance does not function properly and when cleaning the appliance.
- **NEVER** use separate timers or remote control systems.
- **ALWAYS** place the appliance on a solid and flat base, such as a kitchen counter or table, so that the appliance will not move or turn over.
- The appliance may also be used outdoor, on the following conditions:
 - The power cord should regularly be examined for signs of damage. If the cord is damaged, do not use the appliance anymore, but immediately return it to your sales point.
 - The appliance must be connected to a socket-outlet having an earthed contact 230V.
 - The appliance must be supplied through a residual current device (RCD) having a rated residual operating current not exceeding 30 mA.
 - After use, **ALWAYS** store the appliance indoors in a dry place.
- In case an extension cord is used:
 - Only use an extension cord with a diameter that is minimum equal to the diameter of the appliances' cord and an integrated earthed plug, and with a higher power than the appliance.
 - Take all necessary measures to prevent someone from tripping over the extension cord.
- **ALWAYS** completely unroll the power cord.
- **NEVER** let the cord hang over the edge of the table or the counter.
- **NEVER** place the power supply cord near heat sources such as cookers, heatings or ovens.
- Only use the appliance on the mains voltage as indicated on the identification label.
- This appliance is only suited for household use, and not for professional use.

2. BEFORE THE FIRST USE

- Remove all packaging and stickers.
- Keep packaging away from children.
- First check your appliances for possible damages. If it is damaged, do **NOT** use the appliance but bring it back to your sales point.
- Clean the appliance as described under 'Cleaning' (point 4) before the first use.
- Attach the thermostat to the appliance.
- **ATTENTION:** the thermostat button should always be on the upper side.
- The appliance is now ready for use.
- Check that the mains voltage of the appliance is the same as the mains voltage in your home.

3. OPERATION OF THE APPLIANCE

- Completely unroll the power cord, plug in the thermostat (2) into the appliance and plug in the appliance in a 230 V socket.
- Then turn the thermostat knob onto the chosen position.
- **ATTENTION:** the appliance will now get hot. Only touch the thermostat knob and the handles.
- You can now start to bake.

- **ATTENTION:** do not use sharp objects on the baking plate, this could damage the nonstick coating.
- TIP: to maintain the nonstick coating we advise to grease the baking plate regularly with baking oil.

4. **CLEANING**

- Pull the plug from the socket and pull the thermostat (2) from the appliance.
- Let the appliance cool off entirely
- The base of the appliance can be cleaned with a damp cloth.
- The baking plate can be cleaned with a soft cloth with soapy water.
- Dry everything carefully.
- NEVER use stiff washing-up brushes, only a soft cloth!
- NEVER immerse these parts in water or in any other liquid.
- Clean the appliance after every use.

5. **USEFUL TIPS IN CASE OF MALFUNCTIONS**

Do not use the appliance in case of a malfunction.

The appliance doesn't heat or the control lamp doesn't light up:

- Check if your appliance is connected to the right mains voltage, whether there is mains voltage, and if the appliance was plugged in correctly.
- => If there is still a malfunction, please return the appliance to your sales point.
- If the power cord is damaged, don't use your appliance and return it to your sales point immediately.

THE APPLIANCE HAS BEEN DESIGNED FOR DOMESTIC USE. THE WARRANTY CONDITIONS EXPIRE UPON PROFESSIONAL USE. DEFECTS AND/OR DAMAGES FOLLOWING TO THE NON OBSERVANCE OF THE USER MANUAL ARE NOT COVERED BY THE WARRANTY.

6. **WARRANTY CONDITIONS**

Your warranty starts on the day of purchase and is valid for 2 years.

The user is responsible for cleaning and proper packaging of the defective appliance before presenting it for repair. It is insufficient to wrap the device in cardboard packaging with paper. Fritel is not liable for damage resulting from insufficient packaging, which also irrevocably invalidates the warranty.

Determination of warranty:

- The warranty covers every repair and/or replacement free of charge of the parts recognized defective by our Department of Service after Sale if the damage is due to faulty design, material or construction. The warranty does not cover damage or normal wear of the baking plate.
- The warranty is only valid for the first/original user.
- The transport costs, in case of reparation, are at the expenses of the purchaser.
- **The warranty is only granted after presentation of your purchase invoice.**
- The warranty cannot be invoked for normal wear and tear.

The warranty expires automatically in the following cases:

- Incorrect connection, e.g. electric voltages.
- Abnormal or professional use or misuse handling.
- In case of insufficient packaging and bad transport in case of return shipping.

- Lack of care and cleaning.
- Modifications or repairs made to the appliance by persons not authorized by us as a manufacturer.
- When reference numbers have been altered or been removed.
- For faults not due to the appliance itself, but to an external cause, collision, damage, fire, earthquake, flood, lightning, etc.
- When not respecting the instructions in the user instructions.

For appliances that are not under warranty for any of the above reasons, all costs (transport, administration, research, handling) will be charged.

The most recent version of the detailed legal warranty conditions, as well as the detailed commercial warranty conditions can always be consulted on www.fritel.ro.

7. ENVIRONMENT



Do not throw the appliance away with the normal household waste at the end of its life, but hand it in at an official collection point for recycling. By doing this you will help to preserve the environment.

8. LIABILITIES

All liabilities, towards both consumer(s) and third parties that could result from not observing all the safety regulations prescribed in this user manual can under no circumstances be charged to the manufacturer. In case of non-observation of these safety regulations, the user of the appliance, or any other person not having observed these safety regulations, protects the manufacturer from all responsibilities that he could be charged with.


9. ACCESSORIES, SPARE PARTS AND OTHER FRITEL PRODUCTS

Visit our webshop on www.fritel.ro and discover our FAQ's, available spare parts and accessories, as well as all other products in the FRITEL range for even more FRITEL fun!

Wir gratulieren Ihnen zum Kauf dieses Geräts, an dem Sie sich noch lange erfreuen werden. Lesen Sie die Gebrauchsanweisung gründlich, bevor Sie das Gerät in Betrieb nehmen. Bewahren Sie diese Gebrauchsanweisung gut auf! Personen, die diese Gebrauchsanweisung nicht gelesen haben, dürfen das Gerät nicht benutzen. Bitte beachten Sie die Garantiebedingungen!

1. SICHERHEITSVORSCHRIFTEN

Dieses Gerät wurde in Übereinstimmung mit den Europäischen CE der Sicherheitsnormen hergestellt und entspricht den allgemein anerkannten Normen und Vorschriften bezüglich der Sicherheit von Geräten. Wie beim Gebrauch aller elektrischer Haushaltgeräte müssen einige wichtige Vorsichtsmaßnahmen beachtet werden, um Unfälle und Beschädigungen zu vermeiden.

-  **ACHTUNG! Verbrennungsgefahr!** Durch die Verwendung dieses Geräts entstehen heiße Oberflächen. Fassen Sie nur den Handgriff oder die Bedienungsknöpfe an, wenn das Gerät in Betrieb ist.
- **ACHTUNG!** Auch nach dem Ausschalten des Geräts sind die Oberflächen noch warm und gibt es noch Verbrennungsgefahr. Lassen Sie das Gerät also völlig abkühlen, bevor Sie es reinigen oder aufräumen.
- Dieses Gerät darf von Kindern ab 8 Jahren benutzt werden. Physisch, motorisch oder geistig behinderte Personen oder Personen, die nicht über die nötige Erfahrung oder Sachkunde verfügen, dürfen das Gerät benutzen, wenn sie unter Aufsicht stehen oder Anweisungen bekommen, um das Gerät risikofrei zu benutzen, und unter der Bedingung, dass sie die betreffende Gefahr verstehen. Kinder dürfen **NICHT** mit dem Gerät spielen. Reinigung und Wartung dürfen nicht von Kindern durchgeführt werden, es sei denn, sie sind min. 8 Jahre alt und stehen unter Aufsicht. Das Gerät und das Kabel außerhalb der Reichweite von Kindern aufbewahren.
- Küchengeräte müssen immer auf eine stabile Oberfläche gestellt werden, mit den Handgriffen so positioniert, dass das Kleckern von heißen Flüssigkeiten vermieden wird.
- Dieses Gerät ist nur geeignet zum Haushaltgebrauch und zum Gebrauch in ähnlichen Umgebungen mit Ausnahme von: Personalküchen in Läden, Firmen und anderen Arbeitsumgebungen; Bauernhöfe; von Kunden in Hotels, Motels und andere Residenz-Umgebungen; Bed & Breakfast Umgebungen.
- Die Bedienungsknöpfe, die Elektroschnur und den Stecker **NIEMALS**

mit nassen Händen berühren und **NIE** in Wasser oder eine andere Flüssigkeit tauchen. Reinigung ausschließlich mit einem leicht feuchten Tuch. Falls das Gerät doch nass oder feucht werden sollte, den Netzstecker unmittelbar aus der Steckdose ziehen.

- Ein beschädigtes Kabel kann Elektroschocks verursachen. **NIEMALS** das Gerät benutzen, wenn es beschädigt oder gefallen ist, wenn es eine Störung hat oder wenn das Kabel oder der Stecker beschädigt ist. Bringen Sie in all diesen Fällen das Gerät zu einer anerkannten Reparaturstelle.
- Ziehen Sie **IMMER** den Netzstecker aus der Steckdose, nachdem Sie es benutzt haben. Tun Sie dies auch, wenn das Gerät nicht benutzt wird, wenn Sie es reinigen wollen oder bevor Sie es umstellen.
- Verwenden Sie **NIEMALS** separate Timer oder Fernbedienungen.
- Arbeiten Sie nur auf waagerechten Arbeitsflächen, die unter dem Gewicht des Geräts nicht kippen oder verschieben.
- Das Gerät darf außerhalb des Hauses benutzt werden unter der Bedingung, dass:
 - Sie das Kabel regelmäßig auf Beschädigungen überprüfen. Bringen Sie bei Beschädigung das Gerät sofort zur Verkaufsstelle zurück.
 - Sie das Gerät ausschließlich mit 230 Volt Wechselstrom benutzen.
 - Sie die Stromversorgung durch einen Fehlerstromschutzschalter (RCD) mit einem Ansprechstrom von max. 30 mA schützen.
 - Sie immer das Gerät im Haus, in einem trocken Raum, lagern.
- Wenn Sie eine Verlängerungskabel benutzen:
 - Nur ein Verlängerungskabel benutzen, dessen Durchschnitt dem des Netzkabels des Geräts mindestens gleich ist, einen integrierten gearteten Stecker hat und dessen elektrische Leistung höher als die des Gerätes ist.
 - Die benötigten Vorsichtsmaßnahmen treffen, um zu vermeiden, dass man über das Verlängerungskabel stolpert.
- Das Netzkabel immer komplett abrollen.
- **NIEMALS** das Netzkabel über die Tisch- oder Tresenkante hängen lassen.
- Halten Sie das Netzkabel **IMMER** von heißen Oberflächen (zum Beispiel Kochplatten, Ofen) entfernt.
- Verwenden Sie das Gerät nur mit der Netzspannung, die auf dem Typenschild angegeben ist.
- Das Gerät ist nur geeignet für den Haushaltgebrauch und nicht für professionellen Gebrauch.

2. **VOR DER ERSTEN BENUTZUNG**

- Alle Verpackungen und Aufkleber entfernen.
- Bewahren Sie die Verpackung außerhalb der Reichweite von Kindern auf.
- Kontrollieren Sie, ob das Gerät oder das Kabel vielleicht beschädigt ist. Benutzen Sie in diesem Fall das Gerät **NICHT**, sondern bringen Sie es unmittelbar zur Verkaufsstelle zurück.
- Das Gerät reinigen wie vorgeschrieben unter ‚Reinigung‘ (Punkt 4).
- Den Thermostat in das Gerät stecken.
- **ACHTUNG:** der Thermostatknopf muss sich immer an der Oberseite befinden.

- Das Gerät ist jetzt fertig zum Gebrauch.
- Kontrollieren Sie, ob die Netzspannung Ihres Hauses mit der auf dem Gerät angegebenen Spannung übereinstimmt.

3. **BEDIENUNG DES GERÄTS**

- Das Netzkabel komplett abwickeln, den Thermostat (2) in das Gerät stecken und den Stecker in eine Steckdose mit Erdung stecken (230V).
- Drehen Sie den Thermostatkopf auf die gewünschte Position.
- **ACHTUNG:** Das Gerat wird jetzt heiß. Berühren Sie jetzt nur den Thermostatkopf und den Handgriff.
- Das Gerät ist jetzt gebrauchsfertig.
- **ACHTUNG:** Verwenden Sie keine scharfen Gegenstände, das könnte die antihaft Backplatte beschädigen.

TIPP: Zur Pflege der Backplatte, empfehlen wir diese regelmäßig mit Backöl einzuölen.

4. **REINIGUNG**

- Ziehen Sie den Netzstecker aus der Steckdose und den Thermostat (2) aus dem Gerät.
- Das Gerät komplett abkühlen lassen.
- Die Basis des Geräts kann mit einem feuchten Tuch gereinigt werden.
- Die Backplatte kann mit einem weichen, feuchten Tuch mit etwas Spülwasser gereinigt werden. NIEMALS harte Abwaschbürsten verwenden!
- Das Gerät NIEMALS in Wasser oder in andere Flüssigkeiten tauchen.
- Gut abtrocknen.
- Reinigen Sie das Gerät nach jedem Gebrauch.

5. **PRAKTISCHE HINWEISE BEI STÖRUNGEN**

Bei einer Störung am Kombi-Gerät, das Gerat nicht mehr benutzen. Bitte zuerst diese Kontrollliste durchgehen:

Das Gerat wärmt nicht oder die Kontrolllampe brennt nicht:

- Kontrollieren Sie, ob das Gerät an die richtige Netzspannung angeschlossen ist und ob es Netzspannung gibt.
- ➔ Falls es noch **IMMER** eine Störung gibt, wenden Sie sich bitte an Ihre Verkaufsstelle.
- Falls das Kabel beschädigt ist, das Gerat nicht mehr gebrauchen und gleich zur Verkaufsstelle zurückbringen.

**DAS GERÄT IST FÜR HAUSHALTGEBRAUCH HERGESTELLT. BEI PROFESSIONELLEM
GEBRAUCH IST DIE GEWÄHRLEISTUNG UNMITTELBAR HINFÄLLIG.
DIE GEWÄHRLEISTUNG DECKT KEINE DEFEKTE UND/ODER BESCHÄDIGUNGEN INFOLGE DES
NICHT BEACHTENS DER GEBRAUCHSANWEISUNG.**

6. **GEWÄHRLEISTUNGSBEDINGUNGEN**

Die Gewährleistung beginnt am Ankaufstag und gilt 2 Jahre.

Der Benutzer ist für die Reinigung und ordnungsgemäße Verpackung des defekten Geräts verantwortlich, bevor es zur Reparatur angeboten wird. Es reicht nicht aus, das Gerät in einen Kartonbehälter mit Papier zu packen. FRITEL haftet nicht für Schäden aufgrund unzureichender Verpackung, dadurch entfällt die Garantie unwiderruflich.

Abdeckung durch Gewährleistung:

- Die Gewährleistung deckt kostenfreie Reparatur und/oder Ersatz aller Teile, die von unserer technischen Abteilung als Konstruktions-, Material oder Fabrikationsfehler anerkannt werden. Die Gewährleistung deckt NICHT die Beschädigung oder Verschleiß der Backplatte.
- Die Gewährleistung gilt nur für den Erstkäufer.
- Die Portokosten für den Hin- und Rückversand, im Falle einer Reparatur, gehen zu Lasten des Käufers.
- **Die Gewährleistung gilt nur nach Vorlage des Kaufbelegs.**
- Die Gewährleistung gilt nicht bei normalem Verschleiss.


Die Gewährleistung gilt nicht bei:

- Falschem Anschluss, z.B. übermäßig starker Netzspannung
- Nicht normaler oder zweckwidriger Nutzung oder Behandlung, sowie bei gewerblicher Nutzung.
- Fehlender oder zweckwidriger Pflege.
- Bei unzureichender Verpackung und schlechtem Transport im Falle einer Rückgabe.
- Veränderung oder Reparatur des Geräts durch Personen, die von uns als Hersteller **NICHT** autorisiert sind.
- Veränderung der Gerätekennummer.
- Für Defekte nicht aufgrund des Geräts selbst, sondern aufgrund einer externen Ursache, wie Sturz, Kollision, Schäden, Feuer, Erdbeben, Überschwemmung, Blitz,...
- Bei **Nicht**Befolgung der Instruktionen, die in der Gebrauchsanweisung erwähnt sind.

Für Geräte, die nicht durch eine Garantie abgedeckt sind wegen oben genannten Ursachen, werden alle Kosten (Transport, Verwaltung, Prüfung und Handhabung) durchgerechnet.

Die aktuellste Version der detaillierten gesetzlichen Gewährleistungsbedingungen, sowie die detaillierten kommerziellen Gewährleistungsbedingungen sind immer zu finden auf www.fritel.ro.

7. UMWELTSCHUTZ

 Geben Sie das Gerät am Ende der Lebensdauer nicht in den normalen Hausmüll. Bringen Sie es zum Recycling zu einer offiziellen Sammelstelle. Auf diese Weise tragen Sie zum Umweltschutz bei.

8. HAFTPFLICHTEN

Alle Haftpflichten, hinsichtlich Verbraucher und Personen, die sich ergeben könnten aus das nicht Nachkommen aller in dieser Gebrauchsanweisung vorgeschriebenen Sicherheitsvorschriften, können keinesfalls zu Lasten des Fabrikanten gehen. Bei Nicht-Befolgung dieser Sicherheitsvorschriften, schützt der Benutzer des Geräts, oder andere Personen, die diesen Sicherheitsvorschriften nicht nachgekommen sind, den Fabrikanten gegen alle Haftpflichten, die ihm zu Lasten gelegt werden können.


9. ZUBEHÖR, ERSATZTEILE UND ANDERE FRITEL PRODUKTE

Besuchen Sie unseren Webshop www.fritel.ro und entdecken Sie dort die Antwort auf häufig gestellten Fragen, erhältliche Ersatz- und Zubehörteile sowie alle anderen Produkte aus dem FRITEL-Sortiment, für noch mehr FRITEL- Erlebnis!

Felicitări! Tocmai ți-ai cumpărat un aparat de înaltă calitate, care îți va garanta ani buni de plăcere. Vă rugăm să citiți cu atenție manualul de instrucțiuni înainte de a pune aparatul în funcțiune. Păstrați aceste instrucțiuni cu atenție! Toate persoanele care nu au citit manualul de instrucțiuni nu au voie să folosească acest aparat. Acordați atenție condițiilor de garanție.

1. NORME DE SIGURANȚĂ

Acest aparat a fost construit în conformitate cu standardele europene de siguranță CE și este în conformitate cu standardele și prescripțiile generale recunoscute în ceea ce privește siguranța aparatelor. Ca și pentru toate aparatele electrice, trebuie luate măsurile de precauție necesare pentru a evita accidentele sau avariile:

-  Atenție vă rog! Pericol de ardere! Datorită utilizării aparatului, suprafața devine fierbinte. Atingeți mânerele sau butoanele de comandă numai când aparatul este în funcțiune.
- Atenție vă rog! După oprire, suprafețele aparatului rămân fierbinți, ceea ce provoacă pericol de arsuri. Lăsați aparatul să se răcească complet înainte de a-l înlocui, de a-l curăța sau de a-l pune deoparte.
- Acest aparat poate fi folosit de copii de min. 8 ani, de către persoane cu capacități fizice, senzoriale sau mentale reduse sau cu lipsă de experiență și cunoștințe, cu condiția ca acestea să fie supravegheate și instruite să folosească aparatul într-un mod sigur și să înțeleagă pericolele implicate. Copiii nu se pot juca cu aparatul. Curățarea și întreținerea de către utilizator nu vor fi efectuate de copii decât dacă au mai mult de 8 ani și sunt supravegheați. Nu lăsați aparatul și cablul acestuia la îndemâna copiilor cu vârsta mai mică de 8 ani.
- Aparatele de gătit trebuie poziționate într-o situație stabilă, cu mânerele poziționate pentru a evita scurgerea lichidelor fierbinți.
- Acest aparat este destinat numai pentru a fi utilizat în uz casnic și pentru aplicații similare, cu excepția: zonele de bucătărie pentru personal din magazine, birouri și alte medii de operare; case de fermă; de către clienții din hoteluri, moteluri și alte medii de tip rezidențial; medii de tip pensiune.
- NU atingeți NICIODATĂ butoanele de control, cablul electric sau ștecherul cu mâinile ude și NU le scufundați NICIODATĂ în apă sau în orice alt lichid. Acestea trebuie curățate numai cu o cârpă umedă. Oricum ar trebui să se ude, scoateți imediat ștecherul din priză

- Un cablu deteriorat poate provoca șocuri electrice. NU utilizați NICIODATĂ aparatul dacă este deteriorat, căzut sau prezintă o defecțiune sau dacă cablul sau ștecherul sunt deteriorate.
- Opriți imediat aparatul și scoateți ștecherul: după utilizare sau când aparatul NU este în uz, dacă aparatul nu funcționează corect și când curățați aparatul.
- NU folosiți NICIODATĂ cronometre sau sisteme de telecomandă separate.
- Așezați ÎNTOTDEAUNA aparatul pe o bază solidă și plată, cum ar fi un blat de bucătărie sau o masă, astfel încât aparatul să nu se miște sau să se răstoarne.
- Aparatul poate fi folosit și în exterior, în următoarele condiții:
 - Cablul de alimentare trebuie examinat în mod regulat pentru a detecta semne de deteriorare. Dacă cablul este deteriorat, nu mai utilizați aparatul, ci returnați-l imediat la punctul dumneavoastră de vânzare.
 - Aparatul trebuie conectat la o priză cu un contact împământat 230V.
 - Aparatul trebuie alimentat printr-un dispozitiv de curent rezidual (RCD) cu un curent rezidual nominal de funcționare care nu depășește 30 mA.
 - După utilizare, depozitați ÎNTOTDEAUNA aparatul în interior, într-un loc uscat.
- În cazul în care este utilizat un prelungitor:
 - Utilizați numai un prelungitor cu un diametru minim egal cu diametrul cablului aparatului și un ștecher integrat cu împământare și cu o putere mai mare decât a aparatului.
 - Luați toate măsurile necesare pentru a preveni împiedicarea unei persoane de prelungitor.
- ÎNTOTDEAUNA derulați complet cablul de alimentare.
- NU lăsați NICIODATĂ cablul să atârne peste marginea mesei sau a blatului.
- NU așezați NICIODATĂ cablul de alimentare lângă surse de căldură, cum ar fi aragazul, încălzirea sau cuptoarele.
- Folosiți aparatul numai la tensiunea de rețea, așa cum este indicată pe eticheta de identificare.
- Acest aparat este potrivit numai pentru uz casnic, nu pentru uz profesional.

2. ÎNAINTE DE PRIMA UTILIZARE

- Scoateți toate ambalajele și autocolantele.
- Păstrați ambalajul departe de copii.
- Verificați mai întâi aparatele dumneavoastră pentru eventuale daune. Dacă este deteriorat, NU utilizați aparatul, ci aduceți-l înapoi la punctul dumneavoastră de vânzare.
- Curățați aparatul după cum este descris la „Curățare” (punctul 4) înainte de prima utilizare.
- Atașați termostatul la aparat.
- ATENȚIE: butonul termostatului trebuie să fie întotdeauna în partea superioară.
- Aparatul este acum gata de utilizare.
- Verificați dacă tensiunea de la rețea a aparatului este aceeași cu tensiunea de rețea din casa dumneavoastră.

3. UTILIZAREA APARATULUI

- Desfășurați complet cablul de alimentare, conectați termostatul (2) în aparat și conectați aparatul la o priză de 230 V.
- Apoi rotiți butonul termostatului în poziția aleasă.
- ATENȚIE: acum aparatul se va încălzi. Atingeți doar butonul termostatului și mânerul.
- Acum puteți începe să coaceți.
- ATENȚIE: nu folosiți obiecte ascuțite pe placa de copt, acest lucru ar putea deteriora stratul antiaderent. SFAT: pentru a menține stratul antiaderent, vă sfătuim să ungeți în mod regulat placa de copt cu ulei de copt.

4. CURĂȚARE

- Scoateți ștecherul din priză și trageți termostatul (2) din aparat.
- Lăsați aparatul să se răcească complet
- Baza aparatului poate fi curățată cu o cârpă umedă.
- Plita de copt poate fi curățată cu o cârpă moale cu apă cu săpun.
- Uscați totul cu grijă.
- NU folosiți NICIODATĂ perii rigide pentru spălat, doar o cârpă moale!
- NU scufundați NICIODATĂ aceste părți în apă sau în orice alt lichid.
- Curățați aparatul după fiecare utilizare.

5. SFATURI UTILE ÎN CAZ DE DEFECȚIUNI

Nu utilizați aparatul în cazul unei defecțiuni.

Aparatul nu se încălzește sau lampa de control nu se aprinde:

- Verificați dacă aparatul dvs. este conectat la tensiunea de rețea corectă, dacă există tensiune de rețea și dacă aparatul a fost conectat corect.
- => Dacă există încă o defecțiune, vă rugăm să returnați aparatul la punctul dumneavoastră de vânzare.
- Dacă cablul de alimentare este deteriorat, nu folosiți aparatul și returnați-l imediat la punctul de vânzare.

Aparatul a fost proiectat pentru uz casnic. CONDIȚIILE DE GARANȚIE EXPIRĂ LA UTILIZARE PROFESIONALĂ.

DEFECTELE ȘI/SAU PREJUDICIILE ÎN CAZUL NERESPECTĂRII MANUALULUI DE UTILIZARE NU SUNT ACCOPERITE DE GARANȚIE.

6. CONDIȚII DE GARANȚIE

Garanția dumneavoastră începe din ziua achiziției și este valabilă 2 ani.

Utilizatorul este responsabil pentru curățarea și ambalarea corectă a aparatului defect înainte de a-l prezenta pentru reparație. Este insuficient să împachetați dispozitivul în ambalaje de carton cu hârtie. Fritel nu este răspunzător pentru daunele rezultate din ambalarea insuficientă, care de asemenea anulează irevocabil garanția.

Determinarea garanției:

- Garanția acoperă orice reparație și/sau înlocuire gratuită a pieselor recunoscute ca defecte de către Departamentul nostru de Service Post Vânzare, dacă daunele se datorează designului, materialului sau construcției defectuoase. Garanția nu acoperă deteriorarea sau uzura normală a plăcii de copt.
- Garanția este valabilă numai pentru primul utilizator/original.
- Cheltuielile de transport, în caz de reparație, sunt în sarcina cumparatorului.
- **Garantia se acorda numai dupa prezentarea facturii dumneavoastra de achizitie.**
- Garanția nu poate fi invocată pentru uzura normală.

Garanția expiră automat în următoarele cazuri:

- Conexiune incorectă, de ex. tensiuni electrice.
- Utilizare anormală sau profesională sau manipulare greșită.
- În caz de ambalare insuficientă și transport prost în cazul transportului de retur.
- Lipsa de îngrijire și curățenie.
- Modificări sau reparații efectuate la aparat de către persoane neautorizate de noi ca producător.
- Când numerele de referință au fost modificate sau eliminate.
- Pentru defecțiuni nu datorate aparatului în sine, ci unei cauze externe, coliziuni, avarii, incendiu, cutremur, inundații, fulgere etc.
- Când nu se respectă instrucțiunile din instrucțiunile de utilizare.

Pentru aparatele care nu sunt în garanție din oricare dintre motivele de mai sus, se vor percepe toate costurile (transport, administrare, cercetare, manipulare).

Cea mai recentă versiune a condițiilor legale detaliate de garanție, precum și condițiile comerciale detaliate de garanție pot fi oricând consultate pe www.fritel.ro.

7. MEDIU



Nu aruncați aparatul împreună cu deșeurile menajere normale la sfârșitul duratei de viață, ci predați-l la un punct oficial de colectare pentru reciclare. Făcând acest lucru, veți contribui la conservarea mediului.

8. RĂSPUNDERE

Toate răspunderile, atât față de consumator(i) cât și față de terți, care ar putea rezulta din nerespectarea tuturor reglementărilor de siguranță prescrise în acest manual de utilizare nu pot fi în niciun caz în sarcina producătorului. În cazul nerespectării acestor reguli de siguranță, utilizatorul aparatului, sau orice altă persoană care nu a respectat aceste reglementări de siguranță, protejează producătorul de toate responsabilitățile care i-ar putea fi încredințate.

9. ACCESORII, PIESE DE SCHIMB SI ALTE PRODUSE FRITEL

Vizitați magazinul nostru web pe www.fritel.ro și descoperiți întrebările frecvente, piesele de schimb și accesoriile disponibile, precum și toate celelalte produse din gama FRITEL pentru și mai multă distracție FRITEL!

**SAU PENTRU INFORMAȚII SUPLIMENTARE, REȚETE ȘI SFATURI
PRACTICE DESPRE TOATE APARELE NOASTRE VĂ RUGĂM SĂ
VIZITAȚI SITE-UL NOSTRU WWW.FRITEL.RO!
NE GĂSIȚI PE FACEBOOK: WWW.FB.COM/FRITEL.ROMANIA!**



**GPRO BergHOFF Romania SRL
Str Tunari nr. 18, Sector 2,
Bucuresti, România
www.fritel.ro
office@fritel.ro
020527
0723.389.320**