

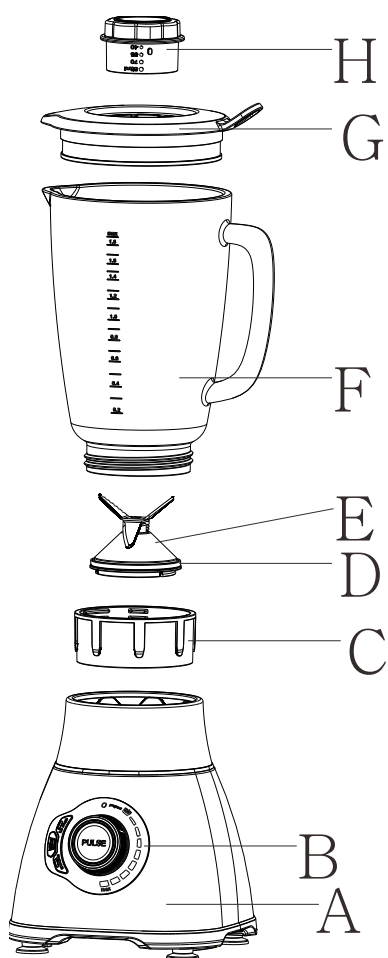


HIGH SPEED BLENDER BL 3890



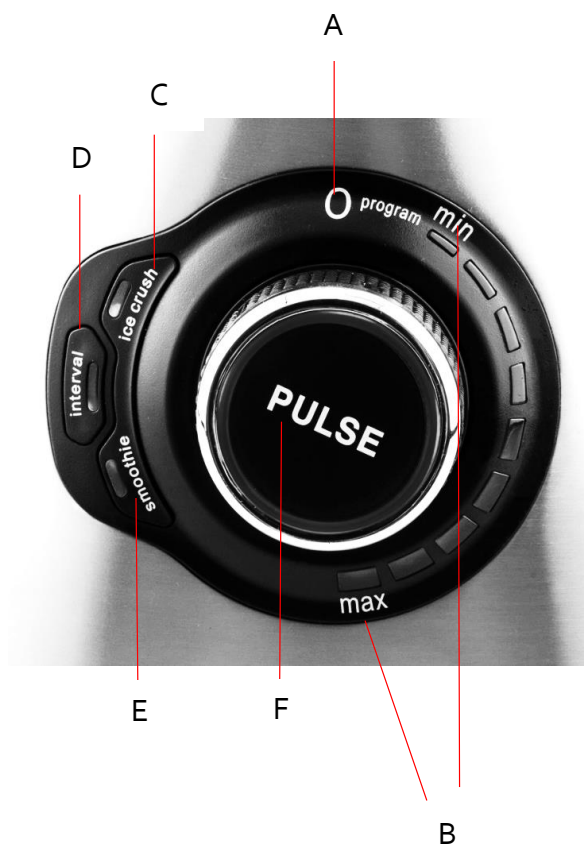
MANUAL DE INSTRUCȚIUNI

Citiți cu atenție manualul de utilizare înainte de a utiliza aparatul! Păstrați cu atenție manualul.



Descriere blender

- A. Unitate motorie
- B. Panou de control
- C. Baza borcanului
- D. Inel de etanșare
- E. Suport lamă
- F. Borcan de sticlă
- G. Acoperire
- H. Capac de măsurare



Descrierea panoului de control

- A. Poziția 0
- B. Control manual al vitezei MIN-MAX
- C. Funcția de zdrobire gheață
- D. Funcția de interval
- E. Funcția Smoothie
- F. Funcția puls

Felicitări! Tocmai ți-ai cumpărat un aparat de înaltă calitate, care îți va garanta ani buni de plăcere. Vă rugăm să citiți cu atenție manualul de instrucțiuni înainte de a pune aparatul în funcțiune. Păstrați aceste instrucțiuni cu atenție!

Toate persoanele care nu au citit manualul de instrucțiuni nu au voie să folosească acest aparat.

Acordați atenție condițiilor de garanție.

1. NORME DE SIGURANȚĂ

Acest aparat a fost construit în conformitate cu standardele europene de siguranță CE și este în conformitate cu standardele și prescripțiile generale recunoscute în ceea ce privește siguranța aparatelor. Ca și în cazul tuturor aparatelor electrice, trebuie luate măsurile de precauție necesare pentru a evita accidentele sau avariile.

- Acest aparat nu poate fi folosit de copii cu vârsta cuprinsă între 0 și 8 ani. Acest aparat poate fi folosit de copii de min. 8 ani, doar sub supraveghere continuă. Acest aparat poate fi utilizat de către persoane cu capacități fizice, senzoriale sau mentale reduse sau cu lipsă de experiență și cunoștințe, cu condiția ca acestea să fie supravegheate sau instruite să folosească aparatul într-un mod sigur și să înțeleagă pericolele implicate. Nu lăsați aparatul și cablul acestuia la îndemâna copiilor cu vârsta mai mică de 8 ani. Curățarea și întreținerea **NU** trebuie efectuate de copii.
- Aparatul este destinat numai pentru uz casnic și aplicații similare, cu excepția: bucătăriile personalului din magazine, birouri și alte medii de lucru; ferme; clienții din hoteluri, moteluri și alte medii rezidențiale; medii de cazare și mic dejun.
- Acest aparat poate fi utilizat numai în casă și este destinat uzului casnic.
- **NU** atingeți **NICIODATĂ** butonul de control, cablul de alimentare și ștecherul cu mâinile ude.
- **NU** scufundați **NICIODATĂ** aparatul, cablul de alimentare sau ștecherul în apă (sau orice alt lichid). Acestea trebuie curățate numai cu o cârpă umedă. În cazul în care aparatul se udă sau se umezește, deconectați imediat ștecherul de la priză.
- Un cablu de alimentare deteriorat poate provoca șocuri electrice. **NU** utilizați **NICIODATĂ** aparatul dacă este deteriorat, căzut sau prezintă o defecțiune sau dacă cablul de alimentare sau ștecherul sunt deteriorate. În toate aceste cazuri, returnați aparatul la punctul dumneavoastră de vânzare sau la serviciul post-vânzare recunoscut.
- După utilizare, opriți imediat aparatul și așteptați până când motorul s-a oprit complet. Apoi scoateți ștecherul din priză. De asemenea, scoateți ștecherul atunci când nu este utilizat, când curățați și când îl mutați.
- **NU** utilizați **NICIODATĂ** temporizatoare sau sisteme de telecomandă separate.
- Folosiți acest aparat numai pentru scopul pentru care este destinat, adică amestecarea alimentelor.
- Folosiți aparatul numai cu tensiunea de rețea corectă, așa cum este menționat pe plăcuța cu date tehnice.
- **ATENȚIE:** lamele sunt foarte ascuțite!
- **NU** atingeți **NICIODATĂ** lamele cu mâinile.
- **NU** lăsați **NICIODATĂ** aparatul nesupravegheat când este conectat la priză.
- **NU** folosiți **NICIODATĂ** prelungitoare și **ÎNTOTDEAUNA** derulați cablul complet.
- **NU** utilizați **NICIODATĂ** aparatul în apropierea surselor ascuțite sau a surselor de căldură, cum ar fi cuptoare, sobe sau încălzire.
- **NU** lăsați **NICIODATĂ** cablul să atârne peste partea laterală a mesei.

- NU folosiți NICIODATĂ accesorii de la alte aparate.
- Blenderul este echipat cu un intrerupator de siguranta, ceea ce inseamna ca vasul blenderului trebuie asezat corect pe unitatea principala, altfel blenderul nu va functiona. NU scoateți NICIODATĂ borcanul blenderului în timpul funcționării, deoarece acest lucru poate provoca situații foarte periculoase.
- Blenderul este echipat cu o siguranta la supraincalzire, adica daca blenderul este folosit prea mult timp, o siguranta va opri automat blenderul, pentru a preveni supraincalzirea motorului. Dacă se întâmplă acest lucru, așteptați 30 de minute. până când motorul s-a răcit. În unele cazuri, acest lucru poate dura mai mult, adică o temperatură ambientală ridicată, ingrediente dure fiind folosite,...
- Dacă sunt folosite ingrediente foarte tari (sau bucăți mari), aparatul se poate bloca. În acest caz, scoateți blenderul din priză, îndepărtați bucățile dure și/sau mari și reconectați aparatul.
- Dacă aparatul nu funcționează, aduceți-l înapoi la punctul dumneavoastră de vânzare pentru service. Atenție: vă rugăm să verificați mai întâi dacă funcția de siguranță a oprit aparatul, adică supraîncălzire, asamblare incorectă, blocaj cauzat de bucăți mari/dure.
- Asigurați-vă întotdeauna că ați asamblat corect aparatul pentru propria dumneavoastră siguranță.
- Așezați întotdeauna aparatul pe o suprafață stabilă, cum ar fi o masă de bucătărie, astfel încât aparatul să nu se miște sau să cadă.
- NU deschideți NICIODATĂ aparatul și NU puneți NICIODATĂ obiecte ciudate în aparat.
- Nu folosiți produse de curățare agresive.
- Reparațiile pot fi efectuate numai de un atelier de reparații recunoscut.

2. INFORMAȚII TEHNICE

- Veți găsi informațiile tehnice pe eticheta de identificare din partea de jos a aparatului.
- Folosiți aparatul timp de maximum 2 minute în același timp.

3. ÎNAINTE DE PRIMA UTILIZARE

- Scoateți toate ambalajele și autocolantele.
- Păstrați ambalajul departe de copii.
- Verificați mai întâi aparatele pentru eventuale daune. Dacă este deteriorat, NU utilizați aparatul, ci aduceți-l înapoi la punctul dumneavoastră de vânzare.
- Înainte de prima utilizare vă recomandăm să curățați temeinic toate componentele (vezi 5. „Curățare”).
- Toate piesele trebuie să fie uscate!
- Asigurați-vă că tensiunea marcată pe aparat este aceeași cu tensiunea principală

4. UTILIZAREA BLENDERULUI DE MARE VITEZĂ

- Cu blenderul de mare viteză de la FRITEL puteți amesteca fructe, legume, gheață, nuci,...
- Aparatul nu este destinat să fie utilizat pentru amestecarea obiectelor dure, cum ar fi lemnul, oasele, conservele sau alte articole nealimentare.
- NU folosiți NICIODATĂ lichide fierbinți în blender.
- Max. Capacitatea borcanului blenderului este de 1,8 L. Nu depășiți max. nivelul marcat pe borcan.
- NU conectați NICIODATĂ aparatul dacă vasul blenderului este gol.
- Rotirea butonului „o” înseamnă oprire, „program” înseamnă modul de așteptare. Viteza este reglabila între min. și max. poziție.
- 3 butoane funcționale: „gheață crush”, „interval”, „smoothie”. Pentru a selecta aceste funcții, rotiți butonul rotativ la „Program” și apăsați funcția selectată, adică; "periuță".
- Asigurați-vă că blenderul este întotdeauna asamblat corect, altfel blenderul nu va funcționa. Acest lucru este pentru propria ta siguranță.
- Nu folosiți bucăți prea tari sau prea mari. Acest lucru ar putea bloca lamele.

5. MENTENANȚĂ ȘI CURĂȚARE

- Opriți aparatul și scoateți ștecherul din priză.
- Rotiți blenderul în poziția „o”.
- Borcanul blenderului, capacul și paharul de măsurare pot fi spălate în mașina de spălat vase.
- Curățați unitatea principală cu o cârpă uscată, nu folosiți apă sau o cârpă umedă.
- Curățați cu grijă lamele cu o perie de spălat.
- NU scufundați NICIODATĂ carcasa motorului în apă sau în orice alt lichid.
- Sfat: După utilizare, adăugați puțină apă caldă în borcanul blenderului, lăsați-l să acționeze aproximativ 10 sec. și clătiți-l.

6. CONDIȚII DE GARANȚIE

Garanția dumneavoastră începe din ziua achiziției și este valabilă 2 ani și se va aplica numai după depunerea facturii de achiziție.

Utilizatorul este responsabil pentru curățarea și ambalarea corectă a aparatului defect înainte de a-l prezenta pentru reparație. Este insuficient să împachetați dispozitivul în ambalaje de carton cu hârtie. Fritel nu este răspunzător pentru daunele rezultate din ambalarea insuficientă, care de asemenea anulează irevocabil garanția.

Determinarea garanției

- Garanția acoperă orice reparație și/sau înlocuire gratuită a unității motoare recunoscută defectă de către departamentul nostru tehnic și în cazul în care daunele sunt cauzate de fabricație, construcție sau material defectuos. Cuțitele nu sunt acoperite de garanție, deoarece sunt supuse uzurii.
- Garanția este valabilă numai pentru primul utilizator/original.
- Cheltuielile de transport, în caz de reparație, sunt în sarcina cumparatorului.
- **Garantia se acorda numai dupa prezentarea facturii dumneavoastra de achizitie.**
- Garanția nu poate fi invocată pentru uzura normală.

Garanția expiră în următoarele cazuri:

- Conexiune incorectă, de ex. tensiuni electrice.
- Utilizare anormală sau profesională sau manipulare greșită.
- În caz de ambalare insuficientă și transport prost în cazul transportului de retur.
- Lipsa de îngrijire și curățare.
- Modificări sau reparații efectuate la aparat de către persoane neautorizate de noi ca producător.
- Când numerele de referință au fost modificate sau eliminate.
- Pentru defecțiuni nu datorate aparatului în sine, ci unei cauze externe, coliziuni, avarii, incendiu, cutremur, inundații, fulgere etc.
- La nerespectarea instrucțiunilor din instrucțiunile de utilizare.

Pentru aparatele care nu sunt în garanție din oricare dintre motivele de mai sus, se vor percepe toate costurile (transport, administrare, cercetare, manipulare).


Cea mai recentă versiune a condițiilor legale detaliate de garanție, precum și condițiile comerciale detaliate de garanție pot fi oricând consultate pe www.fritel.ro.

7. SFATURI PRACTICE ÎN CAZ DE DEFECȚIUNI

Nu utilizați aparatul în cazul unei defecțiuni sau când cablul de alimentare este deteriorat. Vă rugăm să vă adresați punctului dvs. de vânzare. Aparatul a fost proiectat pentru uz casnic. CONDIȚIILE DE GARANȚIE EXPIRĂ LA UTILIZARE PROFESIONALĂ. DEFECTELE ȘI/A PREJUDĂRII CATEGORIE LA NERESPECTAREA A MANUALUL DE UTILIZARE NU SUNT ACCOPERIT DE GARANȚIE.

Avem dreptul de a face modificări tehnice în orice moment.

8. MEDIU

-  Nu aruncați aparatul împreună cu deșeurile menajere normale la sfârșitul duratei de viață, ci predați-l la un punct oficial de colectare pentru reciclare. Făcând acest lucru, veți contribui la conservarea mediului.

9. RĂSPUNDERE

Toate răspunderile, atât față de consumator(i) cât și față de terți, care ar putea rezulta din nerespectarea tuturor reglementărilor de siguranță prescrise în acest manual de utilizare, nu pot fi în niciun caz în sarcina producătorului. În cazul nerespectării acestor norme de siguranță, utilizatorul aparatului, sau orice altă persoană care nu a respectat aceste reglementări de siguranță, protejează producătorul de toate responsabilitățile care i-ar putea fi încredințate.

10. ACCESORII, PIESE DE SCHIMB SI ALTE PRODUSE FRITEL

Vizitați magazinul nostru web pe www.fritel.ro și descoperiți întrebările frecvente, piesele de schimb și accesoriile disponibile, precum și toate celelalte produse din gama FRITEL pentru și mai multă distracție FRITEL!

**SAU PENTRU INFORMAȚII SUPLIMENTARE, REȚETE ȘI SFATURI
PRACTICE DESPRE TOATE APARELE NOASTRE VĂ RUGĂM SĂ
VIZITAȚI SITE-UL NOSTRU WWW.FRITEL.RO!
NE GĂSIȚI PE FACEBOOK: WWW.FB.COM/FRITEL.ROMANIA!**



**GPRO BergHOFF Romania SRL
Str Tunari nr. 18, Sector 2,
Bucuresti, România
www.fritel.ro
office@fritel.ro
020527
0723.389.320**