




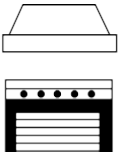
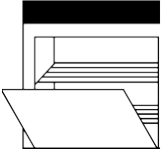
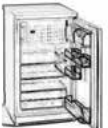






em kraft

Küchen Hygieneplan

Bilder	Objekt	Produkt	Dosierung	Anwendung	Häufigkeit
	Hände	HANDSEIFE	1 Portion	Hände gründlich einseifen, wenn nötig Bürste verwenden. Hände gut abspülen, mit Papiertuch trocknen.	immer vor Arbeitsbeginn und vor Kontakt mit Lebensmitteln
	Geschirr Kochkessel Pfannen Küchengeräte	HAND-SPÜLMITTEL	Einige Tropfen dem Wasser beifügen oder direkt auf den Spülschwamm	Reinigt sanft, entspannt das Wasser und schont die Hände. Handspülmittel für manuelle Anwendung. Entfernt auf natürliche Weise Fett und Schmutz	bei Bedarf
	Hackstock Schneidebretter	ALLZWECK-REINIGER	Unverdünnt anwendbar	Mit Abziehmesser vorreinigen, Reinigungsmittel auftragen, mit nasser Bürste scheuern und abspülen.	nach Gebrauch
		Desinfektionsmittel	Je nach Anbieter	Je nach Anbieter	nach Gebrauch
	Schneidmaschine Hackmaschine Mixer	ALLZWECK-REINIGER	Unverdünnt anwendbar	Maschine demontieren und vorspülen. Mit Reinigungsmittel und Bürste reinigen und mit Trinkwasser gut spülen.	täglich
		Desinfektionsmittel	Je nach Anbieter	Je nach Anbieter	täglich
	Tische Platten Arbeitsflächen Armaturen Garnituren	ALLZWECK-REINIGER	Unverdünnt anwendbar	Reinigungsmittel auftragen, scheuern und mit Trinkwasser spülen. Nachtrocknen mit sauberem Tuch.	sofort nach Gebrauch, immer nach Bearbeitung von Geflügel
		SANITÄR-REINIGER	Unverdünnt anwendbar	Bei Kalkflecken Sanitärreiniger einsprühen, scheuern und mit Trinkwasser spülen. Nachtrocknen mit sauberem Tuch.	bei Bedarf
	Abzughauben und Filter Kochherd	STARK-REINIGER	Unverdünnt anwendbar	Reinigungslösung aufsprühen, einwirken lassen, scheuern, mit Trinkwasser abspülen und trocknen.	bei Bedarf
		ALLZWECK-REINIGER	Unverdünnt anwendbar	Unverdünnt anwendbar zur Reinigung sämtlicher Oberflächen. Mit Sprühflasche auftragen, einwirken lassen, mit feuchtem Lappen abwischen.	täglich
	Backofen Grill Kipper Friteuse	STARK-REINIGER	Unverdünnt anwendbar	Unverdünnt in Sprühflasche, Reiniger aufsprühen und ca. 15 bis 30 Minuten einwirken lassen (bei starker Verschmutzung über Nacht), scheuern, abspülen und trocknen. Aluminium abdecken!	nach Gebrauch
	Kühlschrank Kühltruhe Kühlgeräte Kühlräume	ALLZWECK-REINIGER	Unverdünnt anwendbar	Unverdünnt anwendbar zur Reinigung sämtlicher Oberflächen. Mit Sprühflasche auftragen, einwirken lassen, mit feuchtem Lappen abwischen.	täglich
		ALLZWECK-REINIGER	Unverdünnt anwendbar	Kühlgeräte abtauen Innenflächen waschen und mit Trinkwasser spülen.	bei Bedarf
	Türen Schränke Gestelle Tablare Wände	ALLZWECK-REINIGER	Unverdünnt anwendbar	Abwaschen, spülen und trocknen lassen.	wöchentlich
					bei Bedarf
	Glas Spiegel	GLAS-REINIGER	Unverdünnt anwendbar	Unverdünnt direkt auf die zu reinigenden Oberflächen (Fenster, Spiegel) sprühen und mit einem trockenen Lappen oder Papier abwischen.	nach Bedarf
	Abfallbehälter	ALLZWECK-REINIGER	Unverdünnt anwendbar	Nach Entleeren mit Trinkwasser ausspülen. Bei starker Verschmutzung Reinigungslösung verwenden und mit Trinkwasser spülen. Plastiksäcke wechseln.	täglich
	Fussböden Gitterroste Abläufe	KONZENTRAT	2-3 Dosierkappen 50-75ml auf 10L Wasser.	Konzentrat zur Reinigung sämtlicher Fussböden. Wird im Putzeimer mit temperiertem Wasser an gemischt. Bei Maschinen gleiche Dosierung auf die entsprechende Tankfüllung berechnen.	täglich