

DS18[®]

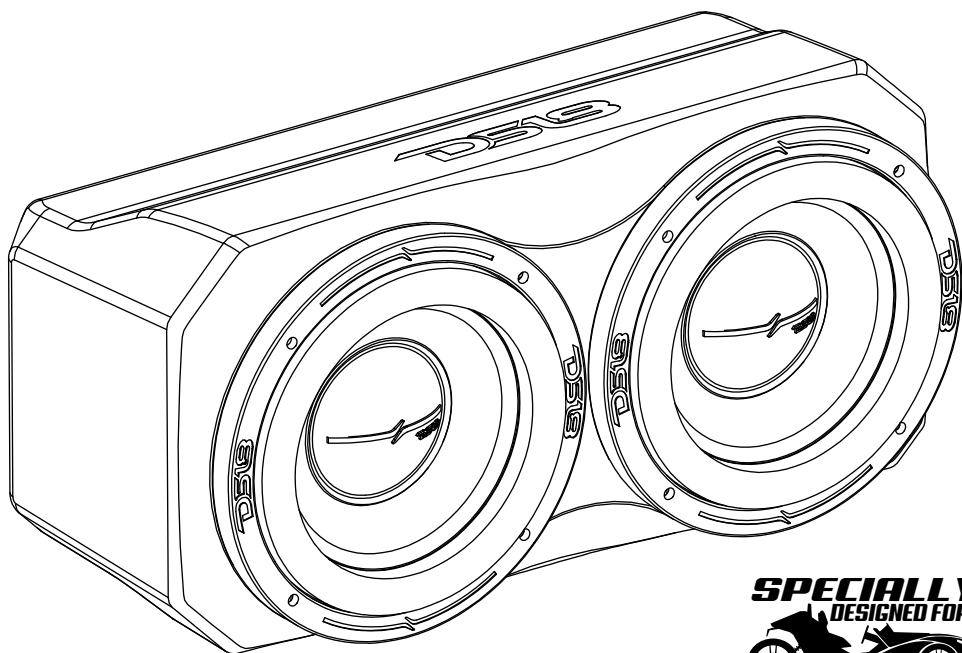
HYDRO

OWNER'S MANUAL
MANUAL DEL USUARIO

SLG-UDSD6LD

**POLARIS SLINGSHOT UNDER DASH ENCLOSURE
WITH DUAL ZR6.4D SUBWOOFERS INCLUDED**

CAJA PARA DEBAJO DEL TABLERO DEL POLARIS
SLINGSHOT CON SUBWOOFERS DUALES ZR6.4D
INCLUIDOS



**SPECIALLY
DESIGNED FOR**

SLINGSHOT



△▲ FOR ALL ELEMENTS 

ENGLISH | ESPAÑOL



SLG-UDSD6LD

POLARIS SLINGSHOT UNDER DASH ENCLOSURE WITH DUAL ZR6.4D SUBWOOFERS INCLUDED

CAJA PARA DEBAJO DEL TABLERO DEL POLARIS SLINGSHOT CON SUBWOOFERS DUALES ZR6.4D INCLUIDOS

INTRODUCTION

If you're looking to maximize sound in your Polaris Slingshot, you may consider adding this durable Polyethylene Passenger Side Under Dash 6.5" Subwoofer Enclosure by DS18. This enclosure allows you to mount two 6.5" subwoofers underneath your dash to give you the bass your stereo system deserves without compromising your storage compartments. This enclosure comes with a black textured finish to match the factory's look. Very easy to install using supplied bolts directly into place and do not interfere with your factory glove box.

FEATURES

- 600 Watts RMS Power Handling.
- 1200 Watts MAX Power Handling.
- Two 6.5" ZR6.4D Subwoofers Included.
- 1 Ohm Total Load Impedance.
- Easy to install - All Hardware and Wiring Included.
- OFC tinned 12Ga Wiring for More Power Handling and Durability.
- Fits Slingshot Models from 2015 or later
- Coated Metal Bracket for better Resistance to the Elements.
- Durable (PE) Waterproof Enclosure with UV Protection.
- 0.3ft3 / 8.5L Sealed Type Enclosure.
- Damping Material for Better Subwoofers Performance.
- Black OEM Finish

WHAT'S IN THE BOX

- Subwoofer Enclosure with Two ZR6.4D Subwoofers
- Mounting Bracket
- 2 x M8 x 1" Screws and washers
- 6mm Allen key

INTRODUCCIÓN:

Si está buscando maximizar el sonido en su Polaris Slingshot, puede considerar agregar esta resistente caja de polietileno para subwoofer de 6.5" debajo del tablero para el lado del pasajero de DS18. Esta caja le permite montar dos subwoofers de 6.5" debajo del tablero para brindarle los graves que su sistema de audio merece sin comprometer sus compartimentos de almacenamiento. Esta caja viene con un acabado texturizado negro para que coincide con el aspecto de fábrica. Muy fácil de instalar utilizando los tornillos suministrados directamente en su lugar y no interfiere con la guantera de fábrica.

CARACTERÍSTICAS:

- Manejo de potencia de 600 Watts RMS
- Manejo de potencia de 1200 Watts MAX
- Dos subwoofers ZR6.4D de 6.5" incluidos.
- Impedancia de carga total de 1 ohmio.
- Fácil de instalar con todo el hardware y cableado incluidos.
- Cableado OFC estañado 12Ga para mayor manejo de potencia y durabilidad.
- Se adapta a los modelos Slingshot de 2015 en adelante.
- Soporte de metal revestido para una mejor resistencia a los elementos.
- Caja resistente al agua (PE) duradera con protección UV.
- Caja de tipo sellado de 0.3 ft3 / 8.5L.
- Material de amortiguación para un mayor rendimiento de los subwoofers.
- Acabados de textura negra como plásticos OEM.

QUÉ HAY EN LA CAJA:

- Caja de subwoofer con dos subwoofers ZR6.4D
- Soporte de montaje
- 2 tornillos y arandelas M8 x 1"
- Llave Allen de 6 mm

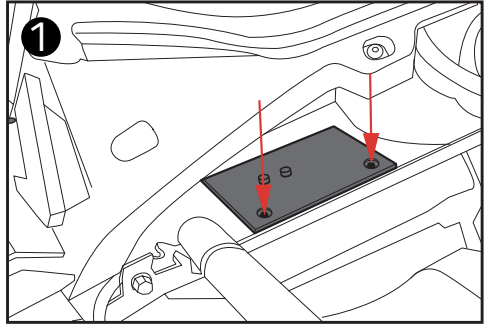
INSTALLATION / INSTALACIÓN:

Open the hood of the Slingshot to get access to the engine bay and look at the glovebox area in the passenger side, you will see a plane area where two pins will align with the bracket provide.

(Picture 1)

Abra el capó del Slingshot para acceder al compartimento del motor y mire el área de la guantera en el lado del pasajero, verá un área plana donde dos pasadores se alinearán con el soporte provisto.

(Imagen 1)

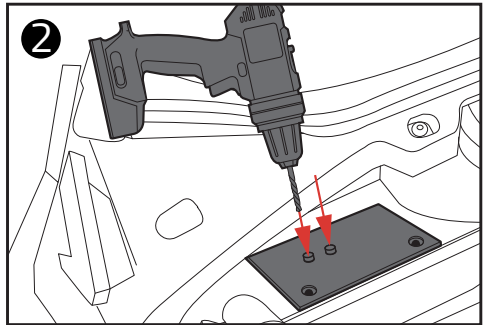


For the pass-through screws, if you have a 2017-Up all the holes are pre-drilled from factory, for older model you need to open these two holes using a 1/2" drill bit.

(Picture 2)

Para los tornillos pasantes, si tiene un modelo 2017 en adelante, todos los orificios vienen pretaladrados de fábrica; para los modelos más antiguos, debe abrir estos dos orificios con una broca de 1/2".

(Imagen 2)

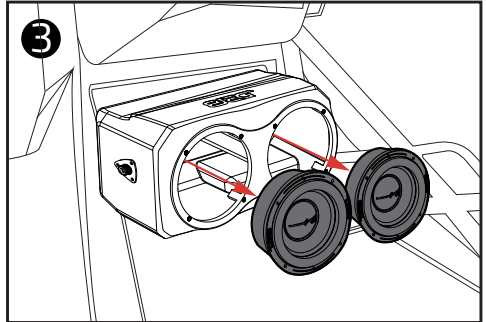


Remove the Subwoofers from the enclosure and remove the damping material to get access to the mounting location.

(Picture 3)

Retire los subwoofers de la caja y retire el material de amortiguación para acceder a la ubicación de montaje.

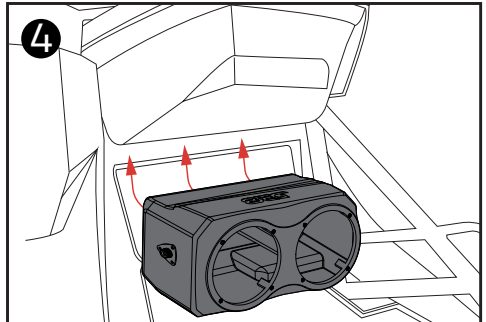
(Imagen 3)



Place the enclosure in the final location under the dash with subwoofer holes facing down.

(Picture 4)

Coloque la caja en la ubicación final debajo del tablero con los orificios del subwoofer hacia abajo. **(Imagen 4)**

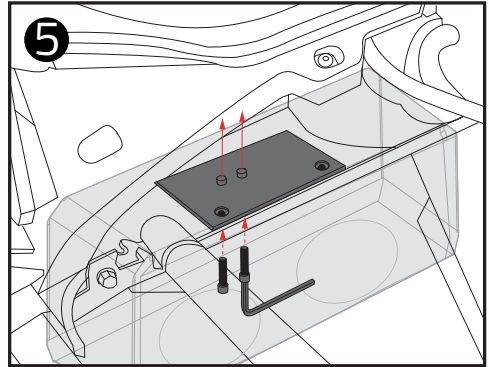


SLG-UDSD6LD

INSTALLATION / INSTALACIÓN:

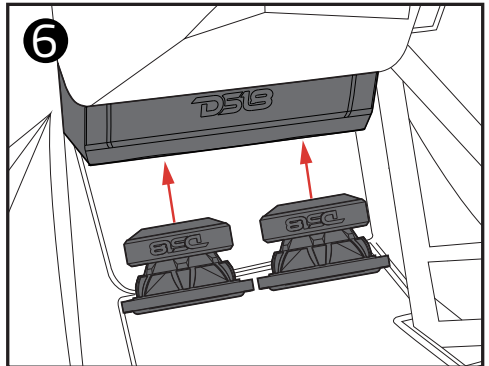
Then use the included M8 screws and insert them from the inside of the box, align it with the previously opened holes, using the supplied Allen key, tighten it as far as it will go by hand. (Picture 5)

Luego use los tornillos M8 incluidos e insérteles desde el interior de la caja, alinéelo con los orificios previamente abiertos, usando la llave Allen suministrada, apriételo con la mano hasta el tope. (Imagen 5)



Do not forget to put back the damping material and install back the Subwoofers, be careful not to over-tighten or the hole may be damaged and not properly secure the subwoofer. (Picture 6)

No olvide volver a colocar el material de amortiguación y volver a instalar los subwoofers, tenga cuidado de no apretar demasiado o el orificio podría dañarse y no asegurar adecuadamente el subwoofer. (Imagen 6)



This kit needs an aftermarket amp pre-installed with the speaker wires in this location, only after this step can you install the speakers using the aftermarket amp's speaker wire.

This concludes the installation of the SLG-UDSD6LD and it is ready to enjoy your new sound system upgrade!

Este kit necesita un amplificador adicional preinstalado con los cables de los altavoces en esta ubicación, solo después de este paso puede instalar los altavoces usando el cable del altavoz del amplificador adicional.

¡Esto concluye la instalación del SLG-UDSD6LD y está listo para disfrutar de su nueva actualización del sistema de sonido!

#WELIKEITLOUD





SPECIFICATIONS / ESPECIFICACIONES:

Speaker Size / Tamaño de altavoz.....	2 x 6.5"
Total Impedance / Impedancia Total.....	1 Ohms
Total RMS Power Handling / Manejo de potencia RMS total	600W
Total MAX Power Handling / Manejo total de potencia MAX	1200W
Sensitivity (1w/1m) / Sensibilidad (1w/1m)	90dB
Frequency Response / Respuesta de Frecuencia	38Hz-200Hz
Recommended Lo Pass Crossover / Crossover de paso bajo recomendado.....	120Hz

SPEAKER SPECIFICATIONS / ESPECIFICACIONES DE LOS ALTAVOCES:

Voice Coil Diameter / Diámetro de la Bobina de Voz	1.5" / 38.8mm
Voice Coil Former Material / Material Interior de Bobina Móvil	Aluminum / Aluminio
Winding Material / Material de Bobinado.....	Copper / Cobre
Cone Material / Material del Cono	Non-Pressed Paper / Papel no prensado
Dust Cap Material/ Material de la tapa antipolvo	PPI
Surround Material / Material de la Suspension.....	Foam / Espuma
Basket Material / Material de la Canasta.....	Steel / Acero
Magnet Material / Material del Imán.....	Ferrite / Ferrito
Magnet Weight / Peso del imán.....	50 Oz

BOX SPECIFICATIONS / ESPECIFICACIONES DE LA CAJA:

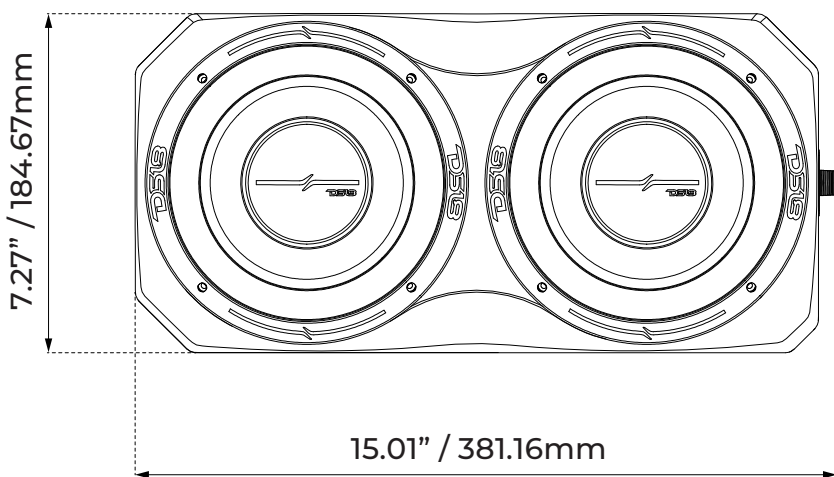
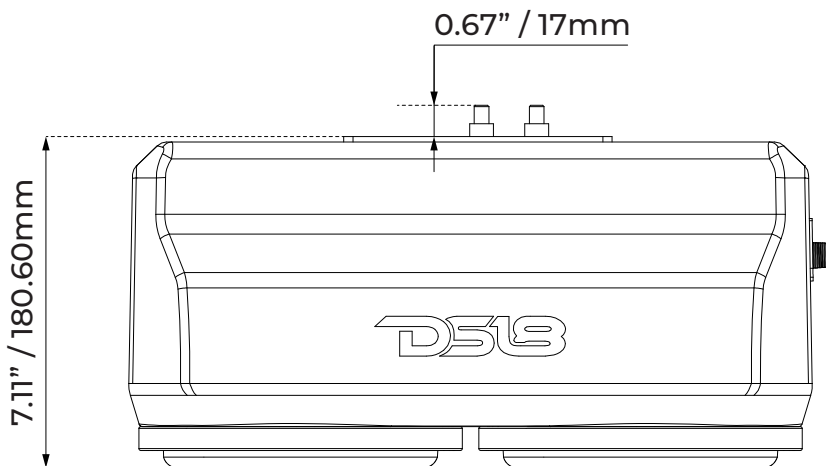
Internal Volume / Volumen Interno.....	0.3ft ³ / 8.5L
Load Configuration / Cargar configuración	Parallel / Paralelo
Box Type / Tipo de caja.....	Sealed / Sellado
Box Material / Material de la caja	Polyethylene (PE) / Polietileno (PE)
Finish Material / Material de acabado.....	Black / Negro
-3Db Dropping Point (F3) / -Punto de caída 3Db (F3).....	42Hz

MEASUREMENT / ESPECIFICACIONES DE LA CAJA:

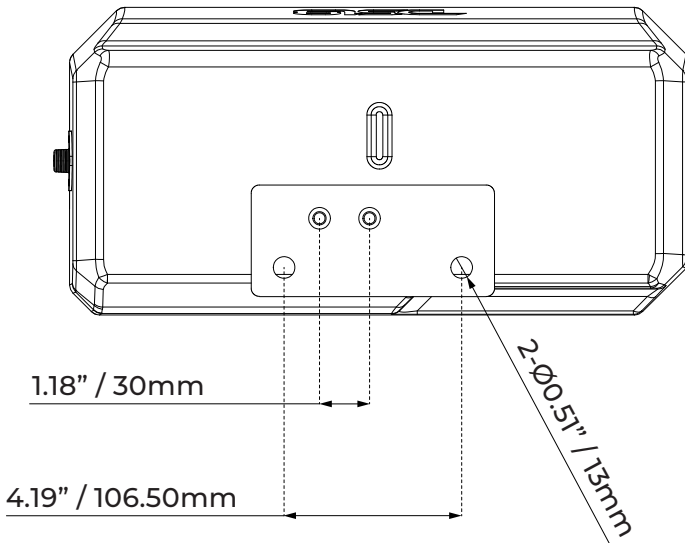
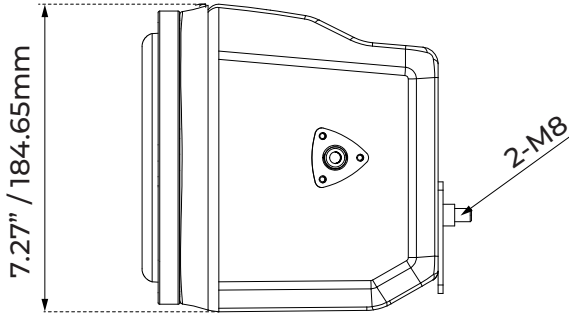
Overall Height / Altura Total	6" / 152.4mm
Overall Width / Ancho Total	14.6" / 372mm
Overall Depth / Profundidad Total	7.2" / 183mm

SLG-UDSD6LD

MEASUREMENTS / MEDIDAS:



MEASUREMENTS / MEDIDAS:



WARRANTY

Please visit our website DS18.com for more information on our warranty policy.

We reserve the right to change products and specifications at any time without notice.
Images may or may not include optional equipment.



WARNING:
Cancer and Reproductive Harm.
www.P65Warning.ca.gov

GARANTÍA

Visita nuestra página web DS18.com para obtener más información sobre nuestra garantía.

Nos reservamos el derecho de cambiar productos y especificaciones en cualquier momento sin previo aviso. Las imágenes pueden incluir o no equipo opcional.



ADVERTENCIA:
Cáncer y Daño Reproductivo.
www.P65Warning.ca.gov

SLG-UDSD6LD



**FOR MORE INFORMATION
PLEASE VISIT
DS18.COM**

#WELIKEITLOUD

