

Rotating Outlets  
Sorties rotatives

#### Blue "Protected" Light

If it goes out, your Revolve45 has absorbed a surge and sacrificed itself to save your electronics.

#### Lumière bleue "protégée"

S'il s'éteint, votre Revolve45 a absorbé une surtension et s'est sacrifié pour sauver vos appareils électroniques.

#### Green "Grounded" Light

Lets you know the outlet is grounded. If this light doesn't come on, use a different outlet.

#### Voyant vert "mis à la terre"

Vous permet de savoir que la prise est mise à la terre. Si ce voyant ne s'allume pas, utilisez une autre prise.

Start Here | Commencer ici



**Revolve45™**

**USER GUIDE**  
**GUIDE DE L'UTILISATEUR**




[360ELECTRICAL.COM](http://360ELECTRICAL.COM)



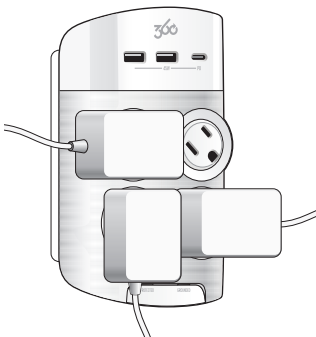
Plug Revolve45 into a properly grounded wall outlet.

Branchez le Revolve45 sur une prise murale correctement mise à la terre.



Easily manage bulky plugs—just plug all the way in and rotate to fit.

Gérez facilement les prises encombrantes : il suffit de brancher à fond et de faire pivoter pour les adapter à la configuration.




Drop the power brick and directly charge your laptop and two other devices. Check out the next page for reference on how Revolve45 manages power.

Laissez tomber la brique d'alimentation et chargez directement votre ordinateur portable et deux autres appareils. Consultez la page suivante pour savoir comment Revolve45 gère la puissance.



Use the integrated crown shelf to cradle your phone while charging.

Utilisez la tablette couronne intégrée pour accueillir votre téléphone pendant qu'il est en charge.



## 1-Port Use Mode | Mode d'utilisation à 1 port

USB-C			45W
USB-A		12W	
USB-A	12W		

## 2-Port Use Mode | Mode d'utilisation à 2 port

USB-A+USB-C		12W	30W
USB-A+USB-C	12W		30W
USB-A+USB-A	SHARED   PARTAGÉ		
	12W		

## 3-Port Use Mode | Mode d'utilisation à 3 port

USB-A+USB-A+USB-C	SHARED   PARTAGÉ		30W
	12W		