



TU PowerCurveMini® PROTECTOR DE SOBRETENSION

COSAS PARA LOS FANÁTICOS DE LA TECNOLOGÍA

Te agradecemos tu compra de un Protector Eléctrico PowerCurve Mini 360 para sobrecargas

Realmente esperamos que te traiga tranquilidad en cuanto a tus aparatos electrónicos y te suministre esos enchufes cuando más los necesitas...

Esta pequeña y útil guía te proporciona información básica acerca de cómo usar tu PowerCurve Mini y además incluye todo lo relacionado con la garantía legal.

Ayúdanos a ayudarte a registrarte ahora. Ingresar a la vieja Internet y dirígete a nuestro sitio web para registrar tu nuevo PowerCurve Mini Mobile.

¡CONSIDÉRATE ADVERTIDO!

Primero, un par de cosas nuevas que enorgullecen a nuestros ingenieros:

- Modelos #: 360530
Clasificación Eléctrica: 15 A 120V~ 60 Hz 1 800 W
Salida USB: un total de 3,4 amps/17 vatios de energía y eso es mucha energía para cargar cualquier combinación de dispositivos.

Corriente Pico Máxima: 12 000 A
Voltaje de Sujeción UL: 1200V
Filtro de Ruidos EMI/RFI: 150 kHz – 100 MHz, hasta 40 dB

Cómo te protege tu PowerCurve Mini: Dentro de tu PowerCurve Mini hay un pequeño práctico llamado varistor de óxido metálico (MOV por sus siglas en inglés).

ANATOMÍA DEL POWERCURVE MINI

Por favor sigue estas advertencias. De lo contrario, es posible que tu PowerCurve Mini se rompa, anule tu garantía y te enojas contigo mismo.

- Utilízalo en interiores únicamente y alejado del agua.
No enchufes cables de extensión, multiccontactos, adaptadores múltiples de pared o adaptadores en tu PowerCurve Mini.
Solo conecta Idealist en un enchufe con descarga a tierra (del tipo que tiene tres agujeros el enchufe).

PUERTOS DE CARGA USB

¡Léela. Apréndetela. Habrá un examen.

- (2) Enchufes que giran 360° – los inventamos these for flexibility in dealing with gigante enchufes gigantes.
Luz verde de “descarga a tierra” – te permite saber que el enchufe al cual está conectado tiene una descarga a tierra.
Enchufe fácil de doblar – desdóblalo cuando estés listo para la acción o dóblalo a la hora de partir.



INSTALACIÓN RÁPIDA

Comparta el amor.

¿Sabía que la mayoría de los cargadores USB con múltiples puertos comparten la energía proveniente de una sola fuente? ¿Qué significa esto? Piense en un cargador como si fuera una cañería con varias llaves: cuantas más llaves abra, menos agua pasará por cada una de ellas.

¡Necesito cargar mi dispositivo y tiene que ser ahora!

Para conseguir la carga más rápida, conecte una tableta y un teléfono inteligente al mismo tiempo o dos teléfonos inteligentes al mismo tiempo.

DECLARACIÓN DE LA FCC

Comparta el amor.

Este dispositivo cumple con la parte 15 de las normas de la FCC. La operación está sujeta a las dos siguientes condiciones: (1) Que este dispositivo no cause interferencias perjudiciales y (2) que admita cualquier interferencia recibida, incluidas las interferencias que pudiesen provocar un funcionamiento no deseado.

Solo cargo mis cosas a la noche.

Enchufe cualquier combinación de dispositivos y ambos estarán cargados mucho antes de que la alarma suene.

GARANTÍA

GARANTÍA LIMITADA DE POR VIDA

La garantía limitada de por vida de este producto, el 360 Electrical protector de sobrecargas modelo no. 360530, se encuentra sujeta a todas las condiciones y exclusiones expresadas en los artículos que aparecen a continuación.

GARANTÍA LIMITADA PARA LOS EQUIPOS CONECTADOS

La garantía para equipos conectados de 360 Electrical ampara únicamente el equipo que esté dañado o destruido por el voltaje transitorio mientras esté adecuadamente conectado a una línea de energía AC adecuadamente cableada con conexión de protección a tierra.

PUERTOS DE CARGA USB

Comparta el amor.

¿Sabía que la mayoría de los cargadores USB con múltiples puertos comparten la energía proveniente de una sola fuente? ¿Qué significa esto? Piense en un cargador como si fuera una cañería con varias llaves: cuantas más llaves abra, menos agua pasará por cada una de ellas.

¡Necesito cargar mi dispositivo y tiene que ser ahora!

Para conseguir la carga más rápida, conecte una tableta y un teléfono inteligente al mismo tiempo o dos teléfonos inteligentes al mismo tiempo.

DECLARACIÓN DE LA FCC

Comparta el amor.

Este dispositivo cumple con la parte 15 de las normas de la FCC. La operación está sujeta a las dos siguientes condiciones: (1) Que este dispositivo no cause interferencias perjudiciales y (2) que admita cualquier interferencia recibida, incluidas las interferencias que pudiesen provocar un funcionamiento no deseado.

Solo cargo mis cosas a la noche.

Enchufe cualquier combinación de dispositivos y ambos estarán cargados mucho antes de que la alarma suene.

GARANTÍA

GARANTÍA LIMITADA DE POR VIDA

La garantía limitada de por vida de este producto, el 360 Electrical protector de sobrecargas modelo no. 360530, se encuentra sujeta a todas las condiciones y exclusiones expresadas en los artículos que aparecen a continuación.

GARANTÍA LIMITADA PARA LOS EQUIPOS CONECTADOS

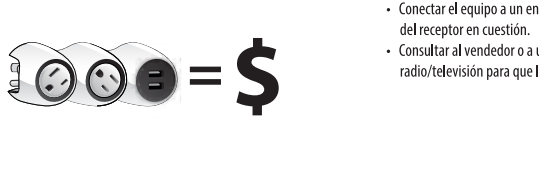
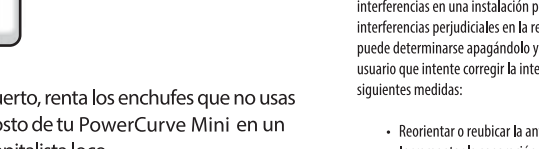

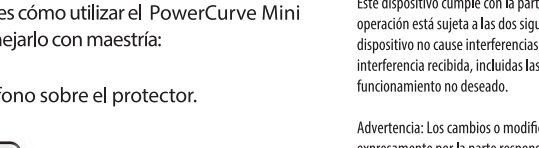
La garantía para equipos conectados de 360 Electrical ampara únicamente el equipo que esté dañado o destruido por el voltaje transitorio mientras esté adecuadamente conectado a una línea de energía AC adecuadamente cableada con conexión de protección a tierra.

- 1) Enchufa tus dispositivos en el PowerCurve Mini Coloca los enchufes estándar en las salidas giratorias.
2) Para colocar un adaptador voluminoso, simplemente enchúfalo en una de las salidas que giran 360° y gíralo para colocar otro.
3) Desdobra el enchufe en la parte trasera del PowerCurve Mini.

- 4) Ahora para el momento de la verdad... enchufa tu PowerCurve Mini en un tomacorriente de la pared con descarga a tierra.

Ahora que sabes cómo utilizar el PowerCurve Mini es hora de manejarlo con maestría:
▶ Deja tu teléfono sobre el protector.

▶ En el aeropuerto, renta los enchufes que no usas y cubre el costo de tu PowerCurve Mini en un solo viaje, capitalista loco.



Advertencia: Los cambios o modificaciones a esta unidad no aprobados expresamente por la parte responsable del cumplimiento podrían anular la autoridad del usuario para operar el equipo.

Nota: El funcionamiento de este equipo ha sido comprobado y opera dentro de los límites de un dispositivo digital de Clase B, según la parte 15 de las normas de la FCC. Estos límites están diseñados para proporcionar una protección razonable frente a interferencias perjudiciales en una instalación residencial.

- Reorientar o reubicar la antena receptora.
Incrementar la separación entre el equipo y el receptor.
Conectar el equipo a un enchufe que esté en un circuito diferente al del receptor en cuestión.
Consultar al vendedor o a un técnico especialista en radio/televisión para que lo ayude.

Este dispositivo cumple con la parte 15 de las normas de la FCC. La operación está sujeta a las dos siguientes condiciones: (1) Que este dispositivo no cause interferencias perjudiciales y (2) que admita cualquier interferencia recibida, incluidas las interferencias que pudiesen provocar un funcionamiento no deseado.

Advertencia: Los cambios o modificaciones a esta unidad no aprobados expresamente por la parte responsable del cumplimiento podrían anular la autoridad del usuario para operar el equipo.

Nota: El funcionamiento de este equipo ha sido comprobado y opera dentro de los límites de un dispositivo digital de Clase B, según la parte 15 de las normas de la FCC. Estos límites están diseñados para proporcionar una protección razonable frente a interferencias perjudiciales en una instalación residencial.

- Reorientar o reubicar la antena receptora.
Incrementar la separación entre el equipo y el receptor.
Conectar el equipo a un enchufe que esté en un circuito diferente al del receptor en cuestión.
Consultar al vendedor o a un técnico especialista en radio/televisión para que lo ayude.

Este dispositivo cumple con la parte 15 de las normas de la FCC. La operación está sujeta a las dos siguientes condiciones: (1) Que este dispositivo no cause interferencias perjudiciales y (2) que admita cualquier interferencia recibida, incluidas las interferencias que pudiesen provocar un funcionamiento no deseado.

(d) el daño no fue el resultado de una alteración de la energía o nunca existió una alteración de la energía, (e) o el protector contra subida de tensión no se utilizó bajo condiciones normales de funcionamiento de acuerdo con las instrucciones del usuario o el comprador original no efectuó el reclamo dentro del lapso de 15 días a partir de la fecha de la alteración de la energía con el recibo de compra del protector contra subida de tensión y el equipo por el cual se efectúa la reclamación.

Esta garantía no protege contra catástrofes naturales (inundación, erosión o terremoto), guerra, vandalismo, robo, uso y desgaste normal, agotamiento, obsolescencia, abuso, daño por pérdida del voltaje o disminución del voltaje o alteración del equipo. Esta garantía es nula e inválida si cualquier persona o institución no autorizada por 360 Electrical efectúa cualquier alteración, modificación o reparación al protector de subida de tensión.

Envié Los Reclamos a: 360 Electrical, LLC 1935 East Vine Street, Suite 360 Salt Lake City, UT 84121, Attn: Claims Department

©2018, 360 Electrical, LLC 360530