CONOCE Y ADORA TU

PowerCurve®

Protector Contra Sobretensión con 6 Tomacorrientes

360electrical®

360electrical.com

Te agradecemos tu compra de un Protector Eléctrico PowerCurve 360 para sobrecargas

Realmente esperamos que te traiga tranquilidad en cuanto a tus aparatos electrónicos y te suministre esos enchufes cuando más los necesitas (no queremos dejar de mencionar que su nuevo diseño elegante hará que usted se anime a dejarlo a la vista de todos, tanto de sus amigos, como de sus colegas y sus mascotas).

Esta pequeña y útil guía te proporciona información básica acerca de cómo usar tu PowerCurve y además incluye todo lo relacionado con la garantía legal. Esta guía no reemplaza la hoja de puntaje de Yahtzee® ni es un mapa del zoológico de San Diego.

Ayúdanos a ayudarte a registrarte ahora. Ingresa a la vieja Internet y dirígete a nuestro sitio web para registrar tu nuevo PowerCurve ¡Inmediatamente se te tratará como una estrella de rock tal y como te los mereces y recibirás avisos por anticipado sobre los nuevos productos de 360!

COSAS CON CABEZA PUNTUDA

Primero un par de cosas nuevas que enogullecen anuestros ingerieros

Modelos: 36051

Clasificación Eléctrica: 15A, 120V, 60Hz, 1 800W

Clasificación de Energía de Sobrecarga en Julios: 1080 julios (un julio es una medida de la energía que puede tolerar un protector de sobrecarga antes de morder el polvo)

Tiempo de Respuesta (el tiempo que demora el protector de sobrecarga en activarse): <1 nanosegundo

Corriente Pico Máxima: 72 000A

Voltaje de Sujeción UL: 500V (UL 1449, 3ra. Edicíon)

Filtron de Ruidos EMI/RFI : 150 kHz – 100 MHz up, hasta 40 dB

Cómo funciona la protección de PowerCurve

Dentro de su protector PowerCurve existe un pequeño personaje llamado varistor de óxido de metal (MOV por su sigla en inglés). El protector actúa como una válvula de alivio desviando el voltaje inapropiado a fin de que no dañe sus aparatos electrónicos sensibles en los casos en que la tensión que proviene de la pared sobrepase los 120 voltios (tensión estándar). Los MOV de su protector PowerCurve se encuentran recubiertos en cerámica lo cual también los hace más resistentes a la acumulación de calor.

¡CONSIDÉRATE ADVERTIDO!

Por favor sigue estas advertencias. De lo contrario, esposible que tu PowerCurve™ rompa, anule tu garantia y te enoje scontigomismo.

- ► Utilízalo en interiores únicamente y alejada del agua. ¿Escuchaste, tú que te gusta BUCEAR?
- ► No enchufes cables de extensión, multicontactos, adaptadores múltiples de pared o adaptadores en tu PowerCurve.
- ► Solo conecta tu PowerCurve en un enchufe con descarga a tierra (del tipo que tiene tres agujeros el enchufe).
- ► No enchufes aparatos en el protector que superen la clasificación eléctrica (dirígete a "Cosas con cabeza puntuda").
- ► No utlices el PowerCurve con un calentador, un generador, una bomba de sumidero, un aparato para utlizar can agua, un dispositivo de spoprte vital, un dispositivo médico, un carro, un aerodeslizador, una motocicleta o un cargador de batería para carritos de golf.
- ► Deja de utilizar tu PowerCurve si alguna de las luces indicadoras no se enciende. (Dirígete a "Anatomía del PowerCurve" para obtener más información.)
- ► Si te sientes muy hábil y deseas alterar o reparar tu PowerCurve ...No lo hagas.

ANATOMÍA DEL POWERCURVE

Léela. Apréndetela. Habrá un examen.

Ⓐ (6) Enchufes que giran 360º : los inventamos para los inventamos para ofrecer mayor flexibilidad con los enchufes gigantescos. Simplemente coloca el enchufe por completo y gíralo para que se ajuste.

Ⓑ Avanzada proteccion de sobrecarga: en la profundidad yace el defensor de los dispositivos conectados que tú enchufas en las tomas USB gigatorias. Está ahí esperando para defenderte cuando la malévola sobrecarga transitoria asome su horrenda cabeza.

Ⓒ Cable de alimentación: flexible, blindado y con una asombrosa longitud revestida de calibre 14. Inserte el extremo del enchufe en el tomacorriente para que que funcione su protector PowerCurve.

Ⓓ Luz verde de "descarga a tierra": te permite saber que el enchufe al cual está conectado tiene una descarga a tieraa. Si esta luz no se enciende, not good, utiliza una toma diferente.

Ⓔ Luz azul de "protegido": esta pacifica almenara te avisa que todo esta bien. Si se apaga, tu PowerCurve ha absorbido una sobrecarga y se ha sacrificado para salvar a tus dispositivos. Deja caer una lágrima, luego reemplázalo.

Ⓕ Interruptor on/off (encendido/apagado): se utiliza para encender y apagar su protector Power Curve. También actúa como una llave de reinicio en el caso en que se encuentre utilizando seis secadores de cabello a la vez y se haya activado el interrruptor interno. Sugerencia: no haga esto.

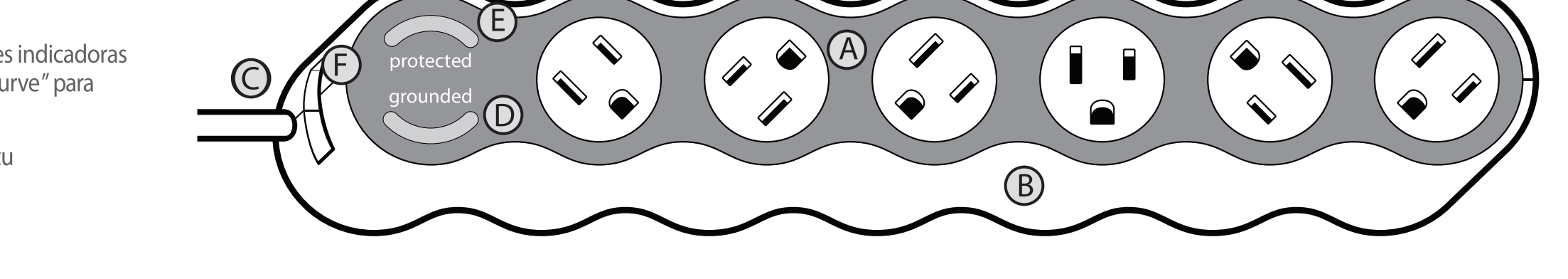

INSTALACIÓN SÚPER RÁPIDA

1. Enchufe sus aparatos en el protector contra sobretensiones con 6 tomacorrientes PowerCurve.
2. Enchufa tu PowerCurve en una toma en la pared con descarga a tierra.
3. Avienta elpuñoal aire de manera estándar.

INSTALCIÓN RÁPIDA

1) Enchufa tus dispositivos en el PowerCurve. Coloca los enchufes estándar en las salidas giratorias.

2) Para colocar un adaptador voluminoso, simplemente enchúfalo en una de las salidas que giran 360º y gíralo para colocar otro. Adelante, muéstrale quien manda.

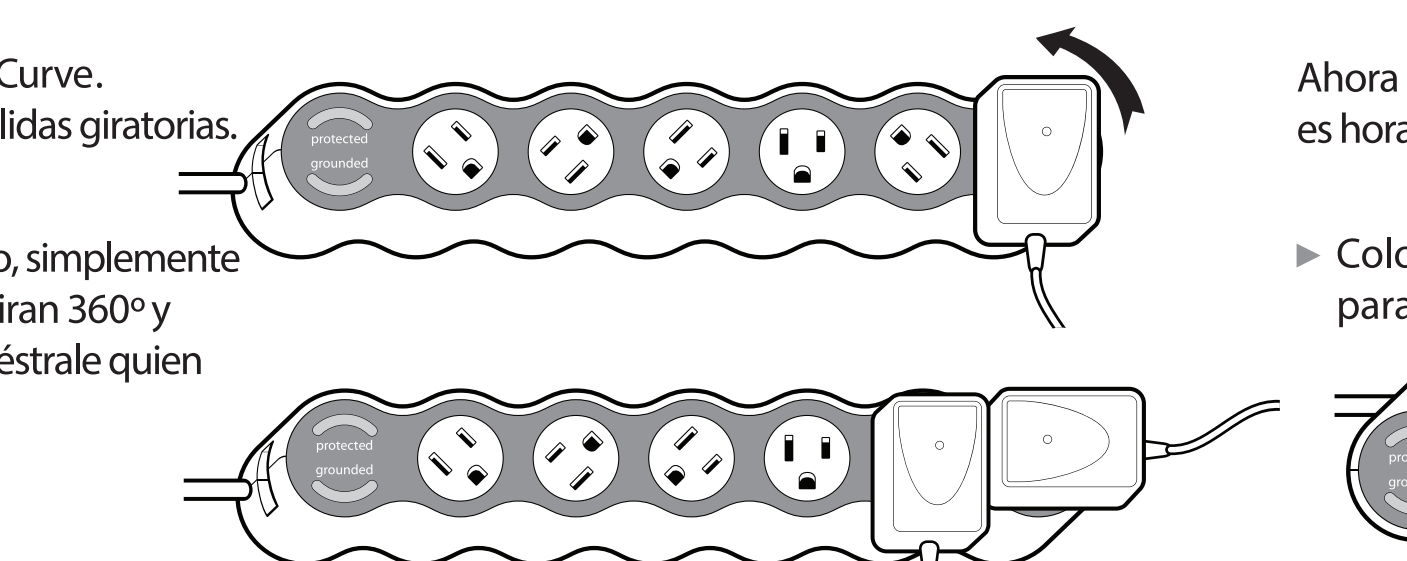

3) Enchufa tu PowerCurve en un tomacorriente de las pared con descarga a tierra.

4) Y ahora el momento de la verdad... Coloque el interruptor en la posición "on" (encendido). Verá cómo las luces "protegidas" y las que van "a tierra" se encienden de manera elegante.

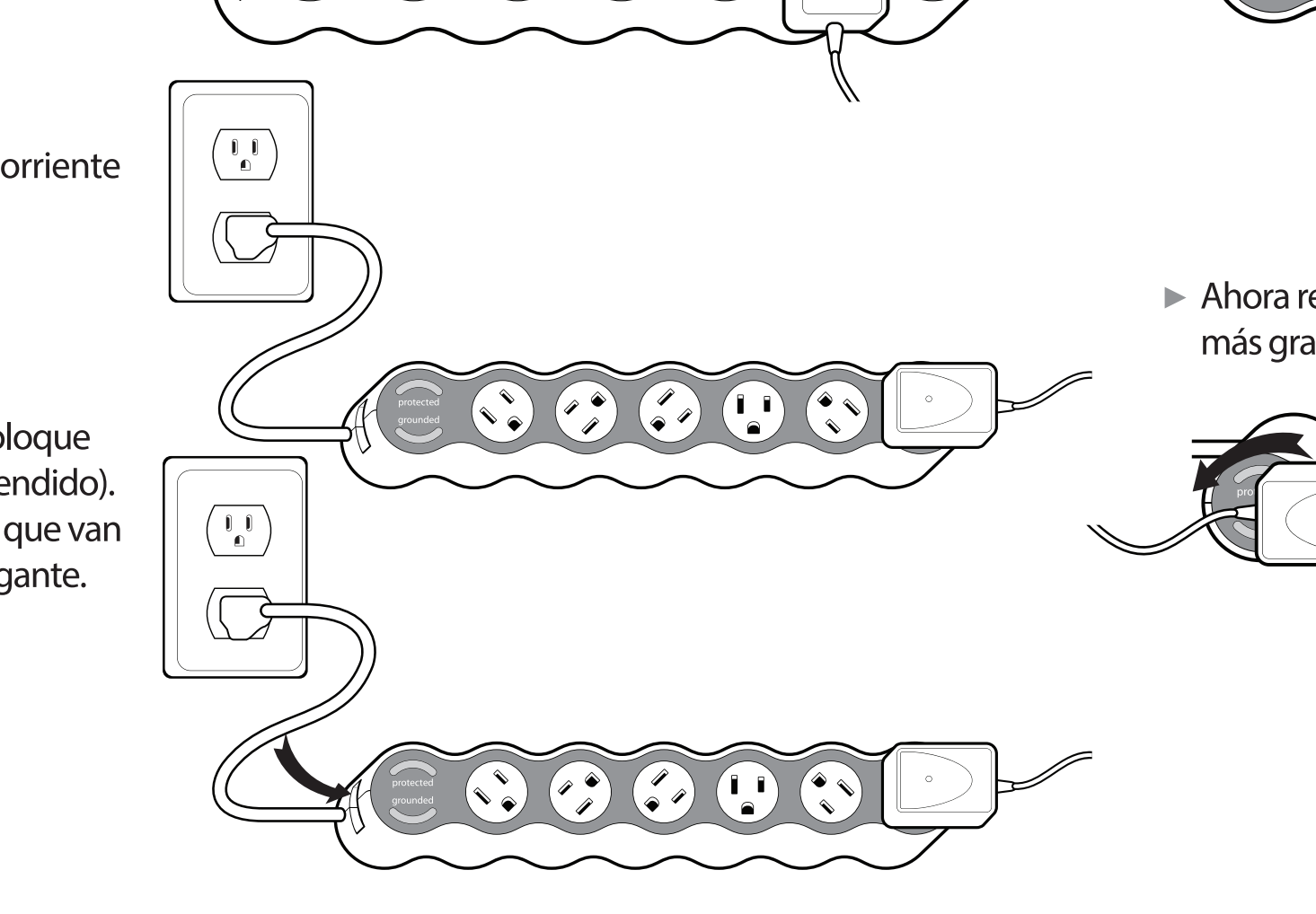

DIVERSIÓN AVANZADA

Ahora que sabes cómo utlizar PowerCurve, es hora de manejarlo con maestría:

► Coloque el protector PowerCurve de costado para manipular sus cables de forma más creativa.

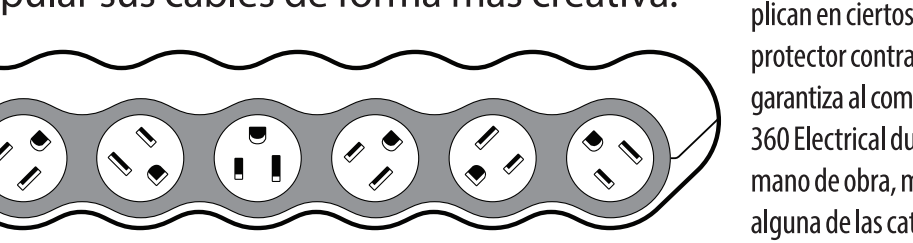

► Ahora realice lo siguiente: tome los dos enchufes más grandes y rótelos en los extremos.



GARANTÍA

GARANTÍA LIMITADA DE POR VIDA

La garantía limitada de por vida de este producto, el protector contra sobretensiones eléctricas de 6 tomacorrientes 360 PowerCurve modelo nro 36051 se encuentra encuentra sujeta a todas las condiciones y exclusiones expresadas en los artículos que aparecen a continuación. Esta garantía limitada de por vida le otorga derechos legales específicos al comprador original junto con derechos adicionales que plican en ciertos estados. Esta garantía limitada de por vida aplica únicamente al protector contra subida de tensión rotatorio cerrado modelo Nº 36051. 360 Electrical garantiza al comprador original verificado de este protector contra subida de tensión 360 Electrical durante la vida de este producto que el mismo no posee defectos de mano de obra, materiales, ensamblaje o diseño. Si presentare cualquier defecto en alguna de las categorías mensionadas anteriormente, 360 Electrical, a su exclusiva discreción, reparará o reemplazará el protector contra subida de tensión defectuoso sin costo alguno para el comprador original. La vida del protector contra subida de tensión se define como el periodo de tiempo durante el cual el protector tiene la capacidad de proteger contra subida de tensión eléctrica y picos. La luz indicadora "protegido" no se iluminará cuando su capacidad se haya sobrepasado.

GARANTÍA LIMITADA PARA LOS EQUIPOS CONECTADOS

La garantía para equipos conectados de 360 Electrical ampara únicamente el equipo que esté dañado o destruido por el voltaje transitorio mientras esté adecuadamente conectado a una línea de energía AC adecuadamente cableada con conexión de protección a tierra. El voltaje transitorio o una "interrupción de la energía" se definen como un pico breve del voltaje y/o una subida de tensión de la energía AC. 360 Electrical, a opción suya, pagará el valor justo actual del mercado por el reemplazo o reparación del equipo dañado conectado hasta el monto máximo establecido a continuación:

ARTÍCULO 36051 - HASTA UN MÁXIMO DE $100,000.00

Esta es una garantía limitada que está sujeta a las condiciones y provisiones contenidas en los siguientes artículos. Esta garantía es nula e inválida si existe cualquiera de las siguientes condiciones: (a) el equipo no está adecuadamente conectado al protector contra subida de tensión (b) la alteración de la energía daña el equipo a través del teléfono, líneas de red o coaxiales, (c) el protector contra subida de tensión ha sido inadecuadamente abierto o instalado o se ha tratado de alterar, (d) el daño no fue el resultado de una alteración de la energía o nunca existió una alteración de la energía, (e) o el protector contra subida de tensión no se utilizó bajo condiciones normales de funcionamiento de acuerdo con las instrucciones del usuario o el comprador original no efectuó el reclamo dentro del lapso de 15 días a partir de la fecha de la alteración de la energía con el recibo de compra del protector contra subida de tensión y el equipo por el cual se efectúa la reclamación.

Esta garantía no protege contra catástrofes naturales (inundación, erosión o terremoto), guerra, vandalismo, robo, uso y desgaste normal, agotamiento, obsolescencia, abuso, daño por pérdida del voltaje o disminución del voltaje o alteración del equipo. Esta garantía es nula e inválida si cualquier persona o institución no autorizada por 360 Electrical efectúa cualquier alteración, modificación o reparación al protector de subida de tensión. Esta garantía no protege, y 360 Electrical no es responsable, de los daños monetarios accidentales, indirectos, directos o resultantes que ocurran por la venta o uso del protector contra subida de tensión tales como pérdida de ingresos, ventas y/o ganancias. Esta garantía está limitada a las pérdidas no amparadas por el seguro que ampara los bienes del propietario o inquilino del inmueble del comprador original y el comprador original no puede obtener cobertura duplicada bajo esta garantía. 360 se reserva el derecho, a su exclusiva discreción, de revisar e investigar todas las condiciones y provisiones enumeradas anteriormente y determinar si cualquiera o todas las condiciones existen para considerar el reclamo nulo e inválido.

CÓMO EFECTUAR UN RECLAMO

Para que el comprador original efectúe un reclamo bajo esta Garantía de Equipo Conectado, debe tomar los siguientes pasos y proporcionar la información:

1) Enviar por correo el protector contra subida de tensión, a sus expensas, a la dirección que aparece al pie de la página.
2) Proporcionar el número de pieza del protector contra subida de tensión.
3) Enviar por correo (si fuese aplicable), a sus expensas, el equipo que estuvo conectado al protector contra subida de tensión.
4) Explicar por escrito la dimensión del daño que ocurrió al equipo conectado.
5) Proporcionar la fecha en que ocurrió.
6) Proporcionar una copia del recibo de compra original del protector contra subida de tensión y del equipo dañado.
7) Establecer cuando y donde se efectuaron las compras (si no aparece claramente establecido en el recibo).
8) Proporcionar evidencia de daño al equipo conectado (fotos, el equipo mismo, etc.).

Todos los reclamos deberán efectuarse en el lapso de 15 días de la ocurrencia de la alteración de la energía y de los daños al equipo. Si los reclamos no se efectúan en el lapso de 15 días de la alteración de la energía, el reclamo se considerará nulo e inválido. Si 360 Electrical determina que la garantía limitada del equipo conectado ampara el equipo dañado, y que el equipo se dañó como consecuencia del protector contra subida de tensión amparado bajo la garantía limitada de por vida, 360 Electrical: 1) autorizará la reparación del equipo conectado a un costo según el máximo establecido en el empaque del protector contra subida de tensión involucrado; 2) proporcionará al consumidor un equipo de reemplazo equivalente; o 3) reembolsará al consumidor el valor justo actual del mercado del equipo dañado que estaba conectado. El valor justo actual de mercado del equipo se determinará de acuerdo con el valor actual especificado en la edición más reciente del Libro Azul de Orion de Orion Research Corporation, editor - Roger Rohrs.

Envíe Los Reclamos a:

360 Electrical, LLC
1935 East Vine Street, Suite 360
Salt Lake City, UT 84121,
Attn: Claims Department

O llame al 801-364-4900 para asistencia sobre cómo enviar el equipo, los recibos compra, el protector contra subida de tensión 360 Electrical y cómo proceder el reclamo.

360electrical®

©2015, 360 Electrical, LLC

36051