

Un concentré de fiabilité et de performance

Les autolaveuses accompagnées Nilfisk CA/BA 551/611 sont robustes et économiques. Leur grande largeur de brossage alliée à la pression de nettoyage est efficace en profondeur et protège les sols délicats. Leur design compact et leurs fonctions immédiatement visibles en font des machines faciles à manipuler.




Le système Ecoflex est disponible sur toutes les versions tractées à batterie. Ce qui permet un contrôle de la consommation d'eau et de détergent.

- Système Ecoflex : contrôle de la consommation d'eau sans compromis sur les performances de nettoyage
- Kit de détergent Ecoflex optionnel, pour un dosage parfait du détergent
- Niveau sonore très faible pour un nettoyage n'importe où, n'importe quand, même dans les zones sensibles au bruit
- Panneau de commande One Touch™ et concept Quick Change™ : démontage sans outil
- Réservoirs en polyéthylène robustes




Picture shown may not represent model quoted

● Equipement standard



Accessoires inclus		Référence	Quantité mini.	BA 551 LAVEUSE 24 V	BA 551 D LAV TRACTION 24V	BA 551 C D LAV CYLINDRIQUE
Squeegee Blade						
	KIT LAMELLES NON MARQUANTES 33/840MM	910000280	1			
	KIT LAMELLES NON MARQUANTES 740mm 29"	910000279	0	•	•	•
Chargeur intégré						
	CHARGEUR EMBARQUE 230/24V	909 6739 000	1			

● Equipement standard




Accessoires inclus		Référence	Quantité mini.	BA 611 D LAVEUSE TRACTION	CA 551 LAVEUSE 1 X 230 V	BA 551 D LAV+CHARG EMBARQ
Squeegee Blade						
	KIT LAMELLES NON MARQUANTES 33/840MM	910000280	1	•		



Un concentré de fiabilité et de performance

Accessoires inclus	Référence	Quantité mini.	BA 611 D LAVEUSE TRACTION	CA 551 LAVEUSE 1 X 230 V	BA 551 D LAV+CHARG EMBARQ
 KIT LAMELLES NON MARQUANTES 740mm 29"	9100000279	0		•	•
Chargeur intégré					
 CHARGEUR EMBARQUE 230/24V	909 6739 000	1			•

● Equipement standard

Accessoires inclus	Référence	Quantité mini.	BA 551C D LAV CYLIND+ CHAR	BA 611 D LAV TRACT CHARG
Squeegee Blade				
 KIT LAMELLES NON MARQUANTES 33/840MM	9100000280	1		•
 KIT LAMELLES NON MARQUANTES 740mm 29"	9100000279	0	•	
Chargeur intégré				
 CHARGEUR EMBARQUE 230/24V	909 6739 000	1	•	•

Modèle	BA 551 LAVEUSE 24 V	BA 551 D LAV TRACTION 24V	BA 551C D LAV CYLINDRIQUE
Référence	908 7146 020	908 7147 020	908 7148 020

Caractéristiques

Avec moteur de traction		•	•
Version à câble			
Version batterie	•	•	•
Plateau interchangeable	•	•	•
Brosse avec témoin de fonctionnement	•	•	
Couvercle de récupération amovible	•	•	•
Indicateur niveau d'eau	•	•	•
Plate forme de disque	•	•	
Jeu de brosses	•	•	•
Plateau cylindrique			•
Ecoflex préparé		•	•



Un concentré de fiabilité et de performance

Modèle	BA 551 LAVEUSE 24 V	BA 551 D LAV TRACTION 24V	BA 551C D LAV CYLINDRIQUE
Référence	908 7146 020	908 7147 020	908 7148 020

Caractéristiques

Raclette	•	•	•
----------	---	---	---

Modèle	BA 611 D LAVEUSE TRACTION	CA 551 LAVEUSE 1 X 230 V	BA 551 D LAV+ CHARG EMBARQ
Référence	908 7149 020	908 7150 020	908 7157 020

Caractéristiques

Avec moteur de traction	•		•
Version à câble		•	
Version batterie	•		•
Plateau interchangeable	•	•	•
Brosse avec témoin de fonctionnement	•		•
Couvercle de récupération amovible	•	•	•
Indicateur niveau d'eau	•	•	•
Plate forme de disque	•	•	•
Jeu de brosses	•	•	•
Plateau cylindrique			
Ecoflex préparé	•		•
Raclette	•	•	•

Modèle	BA 551C D LAV CYLIND+CHAR	BA 611 D LAV TRACT CHARG
Référence	908 7158 020	908 7159 020

Caractéristiques

Avec moteur de traction	•	•
Version à câble		
Version batterie	•	•
Plateau interchangeable	•	•
Brosse avec témoin de fonctionnement		•
Couvercle de récupération amovible	•	•
Indicateur niveau d'eau	•	•
Plate forme de disque		•
Jeu de brosses	•	•
Plateau cylindrique	•	
Ecoflex préparé	•	•
Raclette	•	•



Un concentré de fiabilité et de performance

Caractéristiques Techniques	BA 551 LAVEUSE 24 V	BA 551 D LAV TRACTION 24V	BA 551C D LAV CYLINDRIQUE
Type de prise	ALL	ALL	ALL
Temps de travail max.	3H	3H	2.5H
Vitesse max. (km/h)	4	5.6	5.6
Voltage/fréquence (V/Hz)	24/-	24/-	24/-
Indice de protection	IPx4	IPx4	IPx4
Classe d'isolation	III	III	III
Puissance consommée (W)	810	1010	1330
Débit d'air (l/sec.)	25.3	25.3	25.3
Dépression (kPA)	11	11	11
Niveau sonore à 1,50m (dB(A) ISO 3744)	65.8	65.8	65.8
Rendement théorique / effectif (m ² /h)	2120/1275	2970/1785	2860/1720
Largeur de lavage (mm)	530	530	510
Pente admissible max (%)	-	2	2
Débit d'eau (l/m)	0.55/1.1	0.55/1.1	0.55/1.1
Réservoir solution/récupération (l)	55/55	55/55	55/55
Largeur de la raclette (mm)	760	760	760
Diamètre brosse/plateau (mm)	530/508	530/508	-
Pression de brosse (kg)	21	21/28	26
Vitesse de rotation de brosse (tr/min.)	135	135	570
Nombre de brosse et type	1 Disc	1 Disc	2 Cylindrical
Dimensions (L x L x H) (mm)	1320x540x1090	1320x540x1090	1320x540x1090
Poids en ordre de marche (gvw) (kg)	237	254	257
Poids net (kg)	88	109	112
Poids brut du véhicule (gvw) (kg)	237	254	257
Poids en ordre de marche (kg)	237	254	257

Caractéristiques Techniques	BA 611 D LAVEUSE TRACTION	CA 551 LAVEUSE 1 X 230 V	BA 551 D LAV+ CHARG EMBARQ
Type de prise	ALL	EU	EU
Temps de travail max.	3H	-	3H
Vitesse max. (km/h)	5.6	4	5.6
Voltage/fréquence (V/Hz)	24/-	230/50-60	24/-
Indice de protection	IPx4	IPx4	IPx4
Classe d'isolation	III	I	III
Puissance consommée (W)	1230	1650	1010
Débit d'air (l/sec.)	25.3	36	25.3
Dépression (kPA)	11	13	11
Niveau sonore à 1,50m (dB(A) ISO 3744)	65.8	67.3	65.8



Un concentré de fiabilité et de performance

Caractéristiques Techniques	BA 611 D LAVEUSE TRACTION	CA 551 LAVEUSE 1 X 230 V	BA 551 D LAV+ CHARG EMBARQ
Rendement théorique / effectif (m ² /h)	3420/2055	2120/1060	2970/1785
Largeur de lavage (mm)	610	530	530
Pente admissible max (%)	2	-	2
Débit d'eau (l/m)	0.55/1.1	0.55/1.6	0.55/1.1
Réservoir solution/récupération (l)	55/55	55/55	55/55
Largeur de la raclette (mm)	810	760	760
Diamètre brosse/plateau (mm)	305/305	530/508	530/508
Pression de brosse (kg)	21/28	30	21/28
Vitesse de rotation de brosse (tr/min.)	230	150	135
Nombre de brosse et type	2 Disc	1 Disc	1 Disc
Dimensions (L x L x H) (mm)	1310x650x1090	1300x540x1090	1320x540x1090
Poids en ordre de marche (gvw) (kg)	255	186	255
Poids net (kg)	110	131	109
Poids brut du véhicule (gvw) (kg)	255	186	255
Poids en ordre de marche (kg)	255	186	255









Caractéristiques Techniques	BA 551C D LAV CYLIND+CHAR	BA 611 D LAV TRACT CHARG
Type de prise	EU	EU
Temps de travail max.	2,5H	3H
Vitesse max. (km/h)	5.6	5.6
Voltage/fréquence (V/Hz)	24/-	24/-
Indice de protection	IPx4	IPx4
Classe d'isolation	III	III
Puissance consommée (W)	1330	1230
Débit d'air (l/sec.)	25.3	25.3
Dépression (kPA)	11	11
Niveau sonore à 1,50m (dB(A) ISO 3744)	65.8	65.8
Rendement théorique / effectif (m ² /h)	2860/1720	3420/2055
Largeur de lavage (mm)	510	610
Pente admissible max (%)	2	2
Débit d'eau (l/m)	0.55/1.1	0.55/1.1
Réservoir solution/récupération (l)	55/55	55/55
Largeur de la raclette (mm)	760	810
Diamètre brosse/plateau (mm)	-	305/305
Pression de brosse (kg)	26	21/28
Vitesse de rotation de brosse (tr/min.)	570	230
Nombre de brosse et type	2 Cylindrical	2 Disc



Un concentré de fiabilité et de performance












Caractéristiques Techniques	BA 551C D LAV CYLIND+CHAR	BA 611 D LAV TRACT CHARG
Dimensions (L x L x H) (mm)	1320x540x1090	1310x650x1090
Poids en ordre de marche (gvw) (kg)	258	256
Poids net (kg)	112	110
Poids brut du véhicule (gvw) (kg)	258	256
Poids en ordre de marche (kg)	258	256

● Equipement standard, ○ Accessoires Supplémentaires, □ Equipement Optionnel

Accessoires	Référence	Quantité mini.	BA 551 LAVEUSE 24 V	BA 551 D LAV TRACTION 24V	BA 551C D LAV CYLINDRIQUE
External Charger					
 CHARGEUR HF 24 V 10A SB 100R	80512410	1	□	□	□
 CHARGEUR HF 24V 13 A	80532413	1	□	□	□
 CHARGEUR HF 24V 30A OPTIMA SB120R	80542433	1	□	□	□
Brosses cylindrique					
 ROULEAU ABRASIF 0 6 DUR	909 5825 000	2			○
 ROULEAU PPL 0 4 SOUPLE	909 5823 000	2			○
 ROULEAU PPL 0 45 MOYEN	909 5824 000	2			○
Disques 305mm					
 LOT DE 5 DISQUES BLANC ECOPAD DIAM 305	10001909	2			
 LOT DE 5 DISQUES BLEU ECOPAD DIAM 305	10001905	2			












Un concentré de fiabilité et de performance

Accessoires		Référence	Quantité mini.	BA 551 LAVEUSE 24 V	BA 551 D LAV TRACTION 24V	BA 551C D LAV CYLINDRIQUE
	LOT DE 5 DISQUES MARRON ECOPAD DIAM 305	10001906	2			
	LOT DE 5 DISQUES NOIR ECOPAD DIAM 305	10001904	2			
	LOT DE 5 DISQUES ROUGE ECOPAD DIAM 305	10001908	2			
	LOT DE 5 DISQUES VERT ECOPAD DIAM 305	10001907	2			
Batteries						
	ELEMENT BATT E 110 A/H	L00200049	2	<input type="checkbox"/>	<input type="checkbox"/>	<input type="checkbox"/>
	ELEMENT BATTERIE 12V 110A/H WET	80564600	2	<input type="checkbox"/>	<input type="checkbox"/>	<input type="checkbox"/>
	ELEMENT BATTERIE E 85A/H	80564800	2	<input type="checkbox"/>	<input type="checkbox"/>	<input type="checkbox"/>
	ELEMENT DE BATTERIE 12V 76AH GEL	80564310	2	<input type="checkbox"/>	<input type="checkbox"/>	<input type="checkbox"/>
	ELEMENT DE BATTERIE E 100A/H GEL	80564400	2	<input type="checkbox"/>	<input type="checkbox"/>	<input type="checkbox"/>
Autres						
	COMPTEUR HORAIRE 24V	9096951000	1	<input type="checkbox"/>	<input type="checkbox"/>	<input type="checkbox"/>
	FILTRE ANTI-MOUSSE	909 5065 000	0	<input type="checkbox"/>	<input type="checkbox"/>	<input type="checkbox"/>
	KIT ADDITIONNEL PRESSION	909 6738 000	0	<input type="checkbox"/>		













Un concentré de fiabilité et de performance












Accessoires		Référence	Quantité mini.	BA 551 LAVEUSE 24 V	BA 551 D LAV TRACTION 24V	BA 551C D LAV CYLINDRIQUE
	KIT PLATEAU AVEC EMBOUCHURE	909 6848 000	0	<input type="checkbox"/>	<input type="checkbox"/>	
	KIT PORTE DOCUMENT	909 6734 000	0	<input type="checkbox"/>	<input type="checkbox"/>	<input type="checkbox"/>
	KIT ROUE PIVOTANTE INOXYDABLE	9098947000	0	<input type="checkbox"/>	<input type="checkbox"/>	<input type="checkbox"/>
	PLATEAU Brosseur+EMBOUCHU	909 6849 000	0			<input type="checkbox"/>
Embouchures, lamelles et jupes						
	KIT EMBOUCHURE 3EME LAMELLE	9098343000	0	<input type="radio"/>	<input type="radio"/>	<input type="radio"/>
Ecoflex System						
	BOUTEILLE CPLT EDS 4,5L	56315503	1		<input type="checkbox"/>	<input type="checkbox"/>
	KIT CHIMIE EMBARQUE ECOFLEX	909 6744 000	0		<input type="checkbox"/>	<input type="checkbox"/>
Détergents						
	BIDON CHIMIE 4.5 LITRES	909 6903 000	1		<input type="radio"/>	<input type="radio"/>
Brosses diam 530mm						
	BROSSE AGLITE GRIT 500	L08837067	1	<input type="radio"/>	<input type="radio"/>	
	BROSSE DINA GRIT 80	L08837066	1	<input type="radio"/>	<input type="radio"/>	
	BROSSE MAGAN GRIT 46	L08837065	1	<input type="radio"/>	<input type="radio"/>	
	BROSSE MIDGRIT 240 SOUPLE 530MM	L08837029	1	<input type="radio"/>	<input type="radio"/>	
	BROSSE MIDLITE GRIT 180 DURE 530MM	L08837028	1	<input type="radio"/>	<input type="radio"/>	
	BROSSE PROLENE 530MM	L08837025	1	<input type="radio"/>	<input type="radio"/>	



Un concentré de fiabilité et de performance











	Accessoires	Référence	Quantité mini.	BA 551 LAVEUSE 24 V	BA 551 D LAV TRACTION 24V	BA 551C D LAV CYLINDRIQUE
	BROSSE PROLITE	L08837026	1	○	○	
	BROSSE UNION MIX	L08837027	1	○	□	
Splash Guard						
	PROTECTION ECLABOUSSURE 650MM/26'	909 5224 000	1			
Squeegee Blade						
	KIT LAMELLE PUR 32	909 6859 000	1			
	KIT LAMELLES D UNITE CENTRALE 740MM 29	909 6858 000	1	□	□	□
	KIT LAMELLES NON MARQUANTES 33/840MM	9100000280	1			
	KIT LAMELLES NON MARQUANTES 740mm 29"	9100000279	0	●	●	●
Brosses diam 305mm						
	BROSSE MIDLITE GRIT 180 - DURE 305MM	L08603872	2			
	BROSSE MIDGRIT 240 SOUPLE 305MM	L08603873	2			
	BROSSE NYLON DURE BLEUE	L08603842	2			
	BROSSE NYLON SOUPLE	L08603874	2			

Un concentré de fiabilité et de performance

Accessoires	Référence	Quantité mini.	BA 551 LAVEUSE 24 V	BA 551 D LAV TRACTION 24V	BA 551C D LAV CYLINDRIQUE
 BROSSE TRES SOULPE UNION MIXTE 305 mn	L08603875	2			
Plateaux					
 PLATEAU SUPPORT DE DISQUE 12 305MM	9099670000	2			
 PLATEAU SUPPORT DE DISQUE 20 508MM	9099671000	1	○	○	
 PLATEAU SUPPORT DISQUE 305MM ET CENTREUR	L08603939	2			
 PLATEAU SUPPORT DISQUE CENTRE LOCK	L08837018	1	○	○	
Disques spéciaux					
 DISQUES 12 30MM ECO BRILLIANCE YELLOW 2P	10002318	2			
 DISQUES 12 305MM ECO BRILLIANCE BLUE 2PC	10002317	2			
 DISQUES 12 305MM ECO BRILLIANCE GREEN 2P	10002319	2			
 DISQUES 12 305MM ECO BRILLIANCE RED 2PCS	10002316	2			
 DISQUES 20 500MM ECO BRILLIANCE BLUE 2PC	10002349	1	○	○	
 DISQUES 20 500MM ECO BRILLIANCE GREEN 2P	10002351	1	○	○	













Un concentré de fiabilité et de performance

Accessoires		Référence	Quantité mini.	BA 551 LAVEUSE 24 V	BA 551 D LAV TRACTION 24V	BA 551C D LAV CYLINDRIQUE
	DISQUES 20 500MM ECO BRILLIANCE RED 2PCS	10002348	1	○	○	
	DISQUES 20 500MM ECO BRILLIANCE YELLOW 2	10002350	1	○	○	
Chargeur intégré						
	CHARGEUR EMBARQUE 230/24V	909 6739 000	1	□	□	□
Disques 505mm						
	LOT DE 5 DISQUES BLANC ECOPAD DIAM 505	10001960	1	○	○	
	LOT DE 5 DISQUES BLEU ECOPAD DIAM 505	10001956	1	○	○	
	LOT DE 5 DISQUES BRONZE ECOPAD DIAM 505	10001954	1	○	○	
	LOT DE 5 DISQUES MARRON ECOPAD DIAM 505	10001957	1	○	○	
	LOT DE 5 DISQUES NOIR ECOPAD DIAM 505	10001955	1	○	○	
	LOT DE 5 DISQUES ROUGE ECOPAD DIAM 508	10001959	1	○	○	
	LOT DE 5 DISQUES VERT ECOPAD DIAM 505	10001958	1	○	○	











Un concentré de fiabilité et de performance

● Equipement standard, ○ Accessoires Supplémentaires, □ Equipement Optionnel

Accessoires	Référence	Quantité mini.	BA 611 D LAVEUSE TRACTION	CA 551 LAVEUSE 1 X 230 V	BA 551 D LAV+CHARG EMBARQ
External Charger					
 CHARGEUR HF 24 V 10A SB 100R	80512410	1	□		□
 CHARGEUR HF 24V 13 A	80532413	1	□		□
 CHARGEUR HF 24V 30A OPTIMA SB120R	80542433	1	□		□
Brosses cylindrique					
 ROULEAU ABRASIF 0 6 DUR	909 5825 000	2			
 ROULEAU PPL 0 4 SOUPLE	909 5823 000	2			
 ROULEAU PPL 0 45 MOYEN	909 5824 000	2			
Disques 305mm					
 LOT DE 5 DISQUES BLANC ECOPAD DIAM 305	10001909	2	○		
 LOT DE 5 DISQUES BLEU ECOPAD DIAM 305	10001905	2	○		
 LOT DE 5 DISQUES MARRON ECOPAD DIAM 305	10001906	2	○		
 LOT DE 5 DISQUES NOIR ECOPAD DIAM 305	10001904	2	○		













Un concentré de fiabilité et de performance

Accessoires		Référence	Quantité mini.	BA 611 D LAVEUSE TRACTION	CA 551 LAVEUSE 1 X 230 V	BA 551 D LAV+CHARG EMBARQ
	LOT DE 5 DISQUES ROUGE ECOPAD DIAM 305	10001908	2	○		
	LOT DE 5 DISQUES VERT ECOPAD DIAM 305	10001907	2	○		
Batteries						
	ELEMENT BATT E 110 A/H	L00200049	2	□		□
	ELEMENT BATTERIE 12V 110A/H WET	80564600	2	□		□
	ELEMENT BATTERIE E 85A/H	80564800	2	□		□
	ELEMENT DE BATTERIE 12V 76AH GEL	80564310	2	□		□
	ELEMENT DE BATTERIE E 100A/H GEL	80564400	2	□		□
Autres						
	COMPTEUR HORAIRE 24V	9096951000	1	□		□
	FILTRE ANTI-MOUSSE	909 5065 000	0	○	○	□
	KIT ADDITIONNEL PRESSION	909 6738 000	0	□		
	KIT PLATEAU AVEC EMBOUCHURE	909 6848 000	0			□
	KIT PORTE DOCUMENT	909 6734 000	0	□	□	□
	KIT ROUE PIVOTANTE INOXYDABLE	9098947000	0	□	□	□
	PLATEAU Brosseur+EMBOUCHU	909 6849 000	0			














Un concentré de fiabilité et de performance












Accessoires		Référence	Quantité mini.	BA 611 D LAVEUSE TRACTION	CA 551 LAVEUSE 1 X 230 V	BA 551 D LAV+CHARG EMBARQ
Embouchures, lamelles et jupes						
	KIT EMBOUCHURE 3EME LAMELLE	9098343000	0	○	○	○
Ecoflex System						
	BOUTEILLE CPLT EDS 4,5L	56315503	1	□		□
	KIT CHIMIE EMBARQUE ECOFLEX	909 6744 000	0	□		□
Détergents						
	BIDON CHIMIE 4.5 LITRES	909 6903 000	1	○		○
Brosses diam 530mm						
	BROSSE AGLITE GRIT 500	L08837067	1		○	○
	BROSSE DINA GRIT 80	L08837066	1		○	○
	BROSSE MAGAN GRIT 46	L08837065	1		○	○
	BROSSE MIDGRIT 240 SOUPLE 530MM	L08837029	1		○	○
	BROSSE MIDLITE GRIT 180 DURE 530MM	L08837028	1		○	○
	BROSSE PROLENE 530MM	L08837025	1		○	○
	BROSSE PROLITE	L08837026	1		□	○
	BROSSE UNION MIX	L08837027	1		○	○



Un concentré de fiabilité et de performance









Accessoires	Référence	Quantité mini.	BA 611 D LAVEUSE TRACTION	CA 551 LAVEUSE 1 X 230 V	BA 551 D LAV+CHARG EMBARQ
Splash Guard					
	PROTECTION ECLABOUSSURE 650MM/26'	909 5224 000	1	○	
Squeegee Blade					
	KIT LAMELLE PUR 32	909 6859 000	1	□	
	KIT LAMELLES D UNITE CENTRALE 740MM 29	909 6858 000	1		○
	KIT LAMELLES NON MARQUANTES 33/840MM	9100000280	1	●	
	KIT LAMELLES NON MARQUANTES 740mm 29"	9100000279	0		●
Brosses diam 305mm					
	BROSSE MIDLITE GRIT 180 - DURE 305MM	L08603872	2	○	
	BROSSE MIDGRIT 240 SOUPLE 305MM	L08603873	2	○	
	BROSSE NYLON DURE BLEUE	L08603842	2	○	
	BROSSE NYLON SOUPLE	L08603874	2	○	
	BROSSE TRES SOULPE UNION MIXTE 305 mn	L08603875	2	○	
Plateaux					
	PLATEAU SUPPORT DE DISQUE 12 305MM	9099670000	2	○	

Un concentré de fiabilité et de performance



Accessoires		Référence	Quantité mini.	BA 611 D LAVEUSE TRACTION	CA 551 LAVEUSE 1 X 230 V	BA 551 D LAV+CHARG EMBARQ
	PLATEAU SUPPORT DE DISQUE 20 508MM	9099671000	1		○	○
	PLATEAU SUPPORT DISQUE 305MM ET CENTREUR	L08603939	2	○		
	PLATEAU SUPPORT DISQUE CENTRE LOCK	L08837018	1		○	○
Disques spéciaux						
	DISQUES 12 30MM ECO BRILLIANCE YELLOW 2P	10002318	2	○		
	DISQUES 12 305MM ECO BRILLIANCE BLUE 2PC	10002317	2	○		
	DISQUES 12 305MM ECO BRILLIANCE GREEN 2P	10002319	2	○		
	DISQUES 12 305MM ECO BRILLIANCE RED 2PCS	10002316	2	○		
	DISQUES 20 500MM ECO BRILLIANCE BLUE 2PC	10002349	1		○	○
	DISQUES 20 500MM ECO BRILLIANCE GREEN 2P	10002351	1		○	○
	DISQUES 20 500MM ECO BRILLIANCE RED 2PCS	10002348	1		○	○
	DISQUES 20 500MM ECO BRILLIANCE YELLOW 2	10002350	1		○	○
Chargeur intégré						



Un concentré de fiabilité et de performance












Accessoires	Référence	Quantité mini.	BA 611 D LAVEUSE TRACTION	CA 551 LAVEUSE 1 X 230 V	BA 551 D LAV+CHARG EMBARQ
 CHARGEUR EMBARQUE 230/24V	909 6739 000	1	□		●
Disques 505mm					
 LOT DE 5 DISQUES BLANC ECOPAD DIAM 505	10001960	1		○	○
 LOT DE 5 DISQUES BLEU ECOPAD DIAM 505	10001956	1		○	○
 LOT DE 5 DISQUES BRONZE ECOPAD DIAM 505	10001954	1		○	○
 LOT DE 5 DISQUES MARRON ECOPAD DIAM 505	10001957	1		○	○
 LOT DE 5 DISQUES NOIR ECOPAD DIAM 505	10001955	1		○	○
 LOT DE 5 DISQUES ROUGE ECOPAD DIAM 508	10001959	1		○	○
 LOT DE 5 DISQUES VERT ECOPAD DIAM 505	10001958	1		○	○

● Equipement standard, ○ Accessoires Supplémentaires, □ Equipement Optionnel

Accessoires	Référence	Quantité mini.	BA 551C D LAV CYLIND+ CHAR	BA 611 D LAV TRACT CHARG
External Charger				
 CHARGEUR HF 24 V 10A SB 100R	80512410	1	□	□
 CHARGEUR HF 24V 13 A	80532413	1	□	□












Un concentré de fiabilité et de performance

Accessoires		Référence	Quantité mini.	BA 551C D LAV CYLIND+ CHAR	BA 611 D LAV TRACT CHARG
	CHARGEUR HF 24V 30A OPTIMA SB120R	80542433	1	<input type="checkbox"/>	<input type="checkbox"/>
Brosses cylindrique					
	ROULEAU ABRASIF 0 6 DUR	909 5825 000	2	<input type="radio"/>	
	ROULEAU PPL 0 4 SOUPLE	909 5823 000	2	<input type="radio"/>	
	ROULEAU PPL 0 45 MOYEN	909 5824 000	2	<input type="radio"/>	
Disques 305mm					
	LOT DE 5 DISQUES BLANC ECOPAD DIAM 305	10001909	2		<input type="radio"/>
	LOT DE 5 DISQUES BLEU ECOPAD DIAM 305	10001905	2		<input type="radio"/>
	LOT DE 5 DISQUES MARRON ECOPAD DIAM 305	10001906	2		<input type="radio"/>
	LOT DE 5 DISQUES NOIR ECOPAD DIAM 305	10001904	2		<input type="radio"/>
	LOT DE 5 DISQUES ROUGE ECOPAD DIAM 305	10001908	2		<input type="radio"/>
	LOT DE 5 DISQUES VERT ECOPAD DIAM 305	10001907	2		<input type="radio"/>
Batteries					
	ELEMENT BATT E 110 A/H	L00200049	2	<input type="checkbox"/>	<input type="checkbox"/>













Un concentré de fiabilité et de performance












Accessoires		Référence	Quantité mini.	BA 551C D LAV CYLIND+ CHAR	BA 611 D LAV TRACT CHARG
	ELEMENT BATTERIE 12V 110A/H WET	80564600	2	<input type="checkbox"/>	<input type="checkbox"/>
	ELEMENT BATTERIE E 85A/H	80564800	2	<input type="checkbox"/>	<input type="checkbox"/>
	ELEMENT DE BATTERIE 12V 76AH GEL	80564310	2	<input type="checkbox"/>	<input type="checkbox"/>
	ELEMENT DE BATTERIE E 100A/H GEL	80564400	2	<input type="checkbox"/>	<input type="checkbox"/>
Autres					
	COMPTEUR HORAIRE 24V	9096951000	1	<input type="checkbox"/>	<input type="checkbox"/>
	FILTRE ANTI-MOUSSE	909 5065 000	0	<input type="radio"/>	<input type="radio"/>
	KIT ADDITIONNEL PRESSION	909 6738 000	0		<input type="checkbox"/>
	KIT PLATEAU AVEC EMBOUCHURE	909 6848 000	0		
	KIT PORTE DOCUMENT	909 6734 000	0	<input type="checkbox"/>	<input type="checkbox"/>
	KIT ROUE PIVOTANTE INOXYDABLE	9098947000	0	<input type="checkbox"/>	<input type="checkbox"/>
	PLATEAU BROSSEUR+EMBOUCHU	909 6849 000	0	<input type="checkbox"/>	
Embouchures, lamelles et jupes					
	KIT EMBOUCHURE 3EME LAMELLE	9098343000	0	<input type="radio"/>	<input type="radio"/>
Ecoflex System					
	BOUTEILLE CPLT EDS 4,5L	56315503	1	<input type="checkbox"/>	<input type="checkbox"/>
	KIT CHIMIE EMBARQUE ECOFLEX	909 6744 000	0	<input type="checkbox"/>	<input type="checkbox"/>
Détergents					



Un concentré de fiabilité et de performance












Accessoires		Référence	Quantité mini.	BA 551C D LAV CYLIND+ CHAR	BA 611 D LAV TRACT CHARG
BIDON CHIMIE 4.5 LITRES		909 6903 000	1	○	○
Brosses diam 530mm					
	BROSSE AGLITE GRIT 500	L08837067	1		
	BROSSE DINA GRIT 80	L08837066	1		
	BROSSE MAGAN GRIT 46	L08837065	1		
	BROSSE MIDGRIT 240 SOUPLE 530MM	L08837029	1		
	BROSSE MIDLITE GRIT 180 DURE 530MM	L08837028	1		
	BROSSE PROLENE 530MM	L08837025	1		
	BROSSE PROLITE	L08837026	1		
	BROSSE UNION MIX	L08837027	1		
Splash Guard					
PROTECTION ECLABOUSSURE 650MM/26"		909 5224 000	1		○
Squeegee Blade					
	KIT LAMELLE PUR 32	909 6859 000	1		□
	KIT LAMELLES D UNITE CENTRALE 740MM 29	909 6858 000	1	□	

Un concentré de fiabilité et de performance

Accessoires		Référence	Quantité mini.	BA 551C D LAV CYLIND+ CHAR	BA 611 D LAV TRACT CHARG
	KIT LAMELLES NON MARQUANTES 33/840MM	910000280	1		•
	KIT LAMELLES NON MARQUANTES 740mm 29"	910000279	0	•	
Brosses diam 305mm					
	BROSSE MIDLITE GRIT 180 - DURE 305MM	L08603872	2		○
	BROSSE MIDGRIT 240 SOUPLE 305MM	L08603873	2		○
	BROSSE NYLON DURE BLEUE	L08603842	2		○
	BROSSE NYLON SOUPLE	L08603874	2		○
	BROSSE TRES SOULPE UNION MIXTE 305 mn	L08603875	2		○
Plateaux					
	PLATEAU SUPPORT DE DISQUE 12 305MM	9099670000	2		○
	PLATEAU SUPPORT DE DISQUE 20 508MM	9099671000	1		
	PLATEAU SUPPORT DISQUE 305MM ET CENTREUR	L08603939	2		○
	PLATEAU SUPPORT DISQUE CENTRE LOCK	L08837018	1		
Disques spéciaux					








Un concentré de fiabilité et de performance

Accessoires		Référence	Quantité mini.	BA 551C D LAV CYLIND+ CHAR	BA 611 D LAV TRACT CHARG
	DISQUES 12 30MM ECO BRILLIANCE YELLOW 2P	10002318	2		○
	DISQUES 12 305MM ECO BRILLIANCE BLUE 2PC	10002317	2		○
	DISQUES 12 305MM ECO BRILLIANCE GREEN 2P	10002319	2		○
	DISQUES 12 305MM ECO BRILLIANCE RED 2PCS	10002316	2		○
	DISQUES 20 500MM ECO BRILLIANCE BLUE 2PC	10002349	1		
	DISQUES 20 500MM ECO BRILLIANCE GREEN 2P	10002351	1		
	DISQUES 20 500MM ECO BRILLIANCE RED 2PCS	10002348	1		
	DISQUES 20 500MM ECO BRILLIANCE YELLOW 2	10002350	1		
Chargeur intégré					
	CHARGEUR EMBARQUE 230/24V	909 6739 000	1	●	●
Disques 505mm					
	LOT DE 5 DISQUES BLANC ECOPAD DIAM 505	10001960	1		
	LOT DE 5 DISQUES BLEU ECOPAD DIAM 505	10001956	1		



Un concentré de fiabilité et de performance

	Accessoires	Référence	Quantité mini.	BA 551C D LAV CYLIND+ CHAR	BA 611 D LAV TRACT CHARG
	LOT DE 5 DISQUES BRONZE ECOPAD DIAM 505	10001954	1		
	LOT DE 5 DISQUES MARRON ECOPAD DIAM 505	10001957	1		
	LOT DE 5 DISQUES NOIR ECOPAD DIAM 505	10001955	1		
	LOT DE 5 DISQUES ROUGE ECOPAD DIAM 508	10001959	1		
	LOT DE 5 DISQUES VERT ECOPAD DIAM 505	10001958	1		