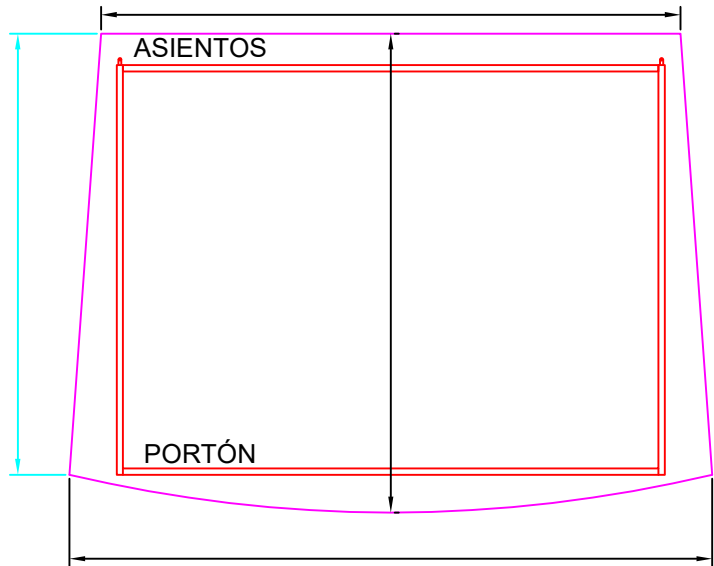
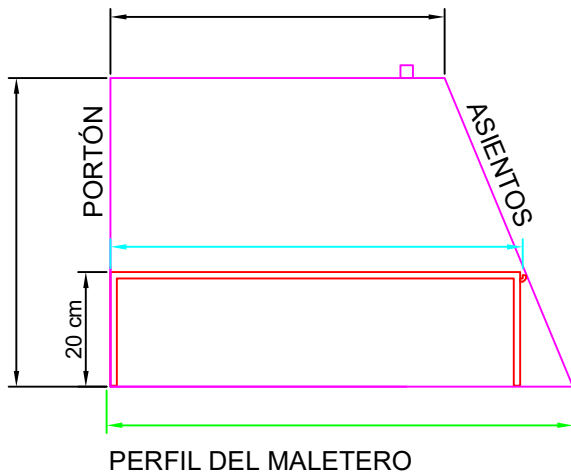
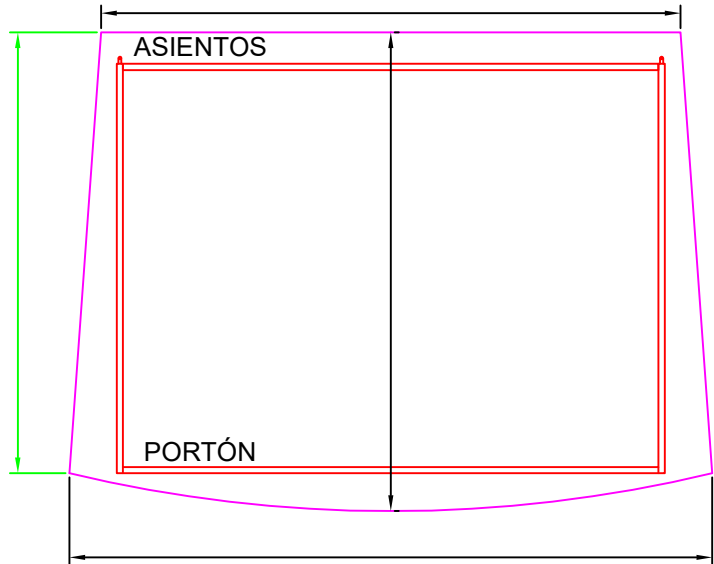


FICHA DE COMPROBACIÓN DE MEDIDAS DE MALETERO:

Rellene las cotas señaladas con las medidas menores (las más restrictivas para la medida de la cama, para que entre y se despliegue sin problema) Junto con la ficha envíe fotos de detalle del maletero.



MEDIDAS EN PLANTA DEL MALETERO A 20 cm DE ALTURA (la altura de la parte superior del doble fondo) Las más restrictivas



MEDIDAS EN PLANTA DEL FONDO DEL MALETERO

NOTA: compruebe que en su vehículo tiene al menos 180 cm de longitud hasta la parte posterior de los asientos delanteros

MEDIDAS MALETERO



CAMA DESPLEGABLE PARA MALETERO

REFLECAR SC

Fecha:

Marca:

Modelo:

Año:

Cliente: