

# #HEARTCABLECHALLENGE



*revesderecho*<sup>®</sup>

Keep doing

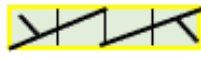
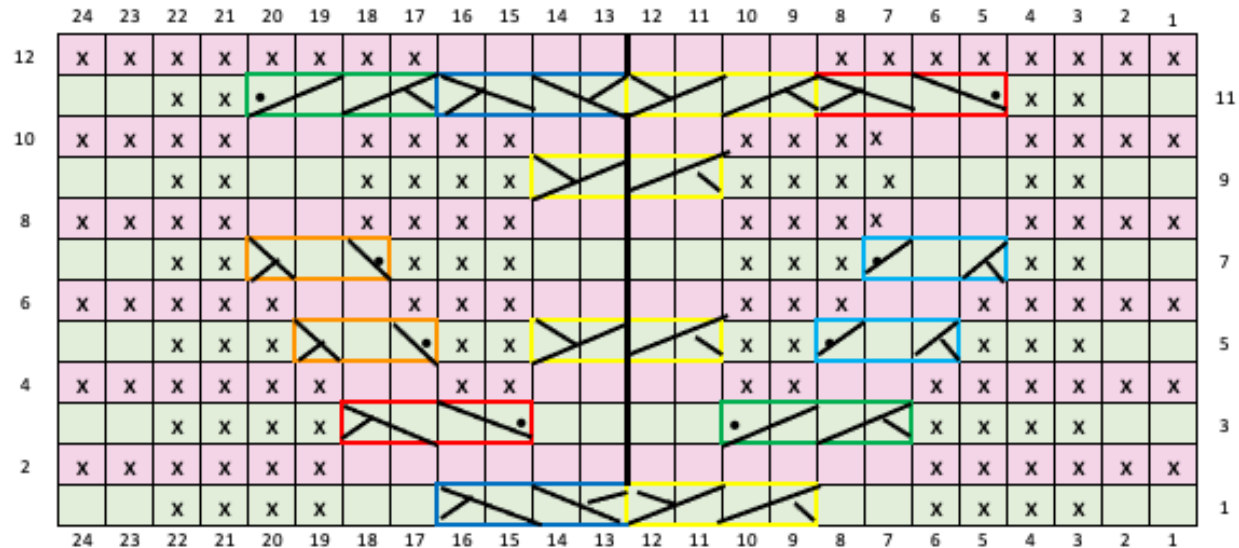


## **Material**

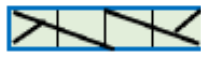
- Mohair o cualquier hilado de grosor medio (Ligero)
- Palillo n° 5
- Palillo trenza Revesderecho
- Marcadores de puntos
- Contador de filas



## Diagrama



Dejar en espera 2 ptos por detrás del tejido; Tejer 2 puntos derecho; Tejer los puntos en espera por el derecho




Dejar en espera 2 ptos por el frente del tejido; Tejer 2 puntos derecho; Tejer los puntos en espera por el derecho



Dejar en espera 2 ptos por detrás del tejido; Tejer 2 puntos derecho; Tejer los puntos en espera por el revés



Dejar en espera 2 ptos por el frente del tejido; Tejer 2 puntos revés; Tejer los puntos en espera por el derecho



Dejar en espera 1 pto por detrás del tejido; Tejer 2 puntos derecho; Tejer el punto en espera por el revés




Dejar en espera 2 ptos por el frente del tejido; Tejer 1 punto revés; Tejer los puntos en espera por el derecho



Punto Revés



Punto Derecho



*revesderecho*<sup>®</sup>

Keep doing