


adesivo holográfico

Sticker personalizado


arquivo de impressão e linha de corte.



Arquivo de impressão

A imagem para impressão de adesivo holográfico deverá conter um arquivo em JPEG de alta resolução, PNG, EPS ou PDF.

O arquivo não deve conter qualquer simulação do efeito holográfico. Se preferir, poderá enviar a simulação ou layout, separado do arquivo.




Máscara de impressão

O arquivo para impressão da máscara, deverá ser enviado em JPEG de alta resolução, PNG, EPS ou PDF (vetorizado).

O arquivo será utilizado para calçar as cores do adesivo, incluindo a cor branco, se houver.

Tudo o que estiver vazado ou transparente, será considerado efeito holográfico.



Linha de recorte

O arquivo para recorte deverá ser enviado em JPEG de alta resolução, PNG, EPS ou PDF (vetorizado).

O arquivo será utilizado para recortar o adesivo no formato indicado.



Resultado final


A simulação do resultado final poderá ser conferida unindo as etapas anteriores.

STICKERLAND®

adesivo transparente

Sticker personalizado


arquivo de impressão e linha de corte.



Arquivo de impressão

A imagem para impressão de adesivo transparente deverá conter um arquivo em JPEG de alta resolução, PNG, EPS ou PDF.

O arquivo não deve conter qualquer simulação do efeito transparente. Se preferir, poderá enviar a simulação ou layout, separado do arquivo.




Máscara de impressão

O arquivo para impressão da máscara, deverá ser enviado em JPEG de alta resolução, PNG, EPS ou PDF (vetorizado).

O arquivo será utilizado para calçar as cores do adesivo, incluindo a cor branco, se houver.

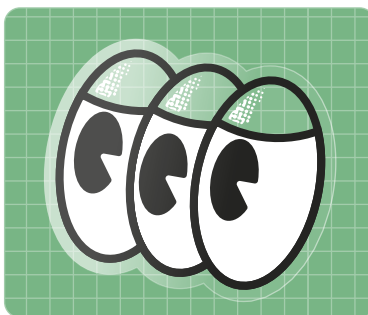
Tudo o que estiver vazado ou transparente, será mantido como transparente.



Linha de recorte

O arquivo para recorte deverá ser enviado em JPEG de alta resolução, PNG, EPS ou PDF (vetorizado).

O arquivo será utilizado para recortar o adesivo no formato indicado.



Resultado final

A simulação do resultado final poderá ser conferida unindo as etapas anteriores.

STICKERLAND®

Utilize esse gabarito para enviar o seu arquivo

Insira o arquivo de impressão
Feche o arquivo em PDF

STICKERLAND®

Utilize esse gabarito para enviar o seu arquivo

Insira o arquivo da máscara de impressão
Feche o arquivo em PDF

STICKERLAND®

Utilize esse gabarito para enviar o seu arquivo

Insira o arquivo do recorte

Feche o arquivo em PDF

STICKERLAND®