



Propostes pedagògiques

La llegenda de Sant Jordi. Una cançó contada d'Ambauka

Edats: 3-7 anys
Grup: Ambauka
Il·lustrador: Pemi Janés

Presentació

Aquest material intenta ser una pluja d'idees de propostes per treballar a l'aula. Les activitats que proposem són la base per fer les adaptacions oportunes a les diferents edats i nivells. Partim de la base que ni els contes ni la música tenen edat i que són l'excusa perfecta per parlar de qualsevol tema, en aquest cas:

- **Els rols de gènere a les històries tradicionals**
- **La categorització bo-dolent**
- **Els diferents punts de vista d'una mateixa història**

» Contingut

- **Introducció:** escoltem la cançó
- **Reflexió:** què en sabem de la història
- **Anàlisi:** abans de llegir el conte
- **Llegim el conte**
- **Educació emocional:** posem cara a les emocions
- **Recursos:**
 - Coberta per pintar
 - Lletra de la cançó
 - Lletra amb acords
 - Partitura

» Enllaços i material extra

- **La cançó:** [Spotify](#)
- **El videoclip:** [Youtube](#)
- **Enllaços directes:** [Nanit.cat](#) - [Ambauka.cat](#)
- **Dossier d'activitats i la cançó (ambauka):** [Dossier](#)

» Competències bàsiques curriculars

Competències bàsiques dels diferents àmbits del currículum que es treballen a cada proposta:

ÀMBIT LINGÜÍSTIC



Comprensió oral



Expressió escrita



Comprensió lectora



Expressió oral

ÀMBIT ARTÍSTIC



Expressió plàstica



Expressió musical



ÀMBIT D'EDUCACIÓ
FÍSICA



ÀMBIT DIGITAL



ÀMBIT APRENDRE A
APRENDRE



ÀMBIT D'AUTONOMIA I
INICIATIVA PERSONAL

» Introducció. Escoltem la cançó

Aquest conte està basat en una cançó. La primera meitat de la cançó i del conte segueixen la història tradicional.

Us proposem escoltar la cançó o veure el videoclip abans de llegir el conte, però **parar-ne la reproducció abans d'arribar al final**, que és el que diferencia aquesta història de la llegenda tradicional:

Spotify (fins al minut 2:42)

Youtube (fins al minut 3:22)

» Què en sabem de la història?

Partim d'una història coneguda per tothom. Tot i així, el fet de veure el vídeo o escoltar la cançó amb antelació ajuda a refrescar la història i pot servir de recolzament a aquells nens/es que no la coneguin.



LA FRASE MALEÏDA

El grup explica la història utilitzant la frase maleïda. Cada nen/a diu una paraula i el següent infant ha de completar la frase afegint-hi una paraula, però reproduint textualment les paraules dites anteriorment. D'aquesta manera el darrer infant reproduïx totes les paraules dites per tots els seus companys/es.

Adaptació per a infantil

En comptes de fer-ho per paraules, fer-ho per unitats d'informació, sense la part de la repetició i per grups. Guiar la construcció de la història amb preguntes.

» Abans de llegir el conte




Analitzant la coberta, pàgina de text legal i portadella

- Quin és el títol del conte?
- Qui n'ha fet les il·lustracions?
- Qui ha adaptat el text?
- Quin és el nom de l'editorial?
- Conscienciació ambiental
 - On s'ha imprès el conte?
 - Amb quin paper?
- Quant temps fa que es va publicar?
- Llegim les dedicatòries
- Analitzem la coberta:
 - Quins personatges surten?
 - Qui són?
 - Què fan?
 - Mirant l'expressió de les seves cares, com estan?

» Llegim el conte

Un cop introduïda la història de la llegenda de Sant Jordi i havent analitzat la part tècnica del llibre, us proposem de fer una lectura fragmentada per tal de treure el màxim suc de la història.

A continuació, us fem un seguit de propostes de reflexió perquè pugueu adaptar-les al vostre grup classe:



Fins a la pàgina 12-13 (princesa i cavaller a cavall perseguint el drac) per analitzar les imatges anteriors:

- El del conte és un drac ferotge com ens el presenten a la gran majoria de contes?
- Veiem alguna cosa que ens sembli estranya?
- Què té al plat o a l'olla cada vegada que es veu un dibuix en què el drac menja?
- Què li passa a la pàgina on el poble fa una manifestació contra ell?
- Quina cara fa el rei en aquella pàgina?
- Si el drac s'ha menjat tots els animals, com és que hi ha una ovelleta a casa seva?



Lectura de la pàgina 13-14 (poble amb un micròfon).

El poble dona una oportunitat al drac d'explicar-se:

- Què creieu que dirà el drac?
- Pot ser que tingui una versió diferent de la història?
- Tot el que hem comentat anteriorment pot servir per fer-nos una idea?

Lectura fins al final del conte: comentem el gir i el canvi en els valors

- Què passa al final?
- Qui representa que ha fet les coses sense pensar en els altres o en benefici propi?
- Per què creieu que el rei ha fet el que ha fet?
- Hi ha personatges que són bons i dolents o senzillament fan coses de manera equivocada?
- Quin és el paper de Sant Jordi en aquesta història?
- I el de la princesa? Ha demanat ser salvada? Demanen ser salvades les princeses dels contes? Demanen ser salvadors els prínceps o cavallers?

**Ara sí! Acabem d'escoltar la cançó
o de veure el videoclip.**



També podem escoltar la cançó del drac Quí i practicar-ne el ball per poder entrar a Viladrac.


PROPOSTES EN AQUEST SENTIT:

- Dibuixar Viladrac
- Dibuixar un mapa de Viladrac
- Inventar-nos un altre codi secret per entrar-hi
- ...

» Posem cara a les emocions




- Busca en el conte una persona que et transmeti les emocions descrites a continuació. També pot ser el drac.
- Escriu en quina pàgina o pàgines l'has trobada.
- Per què creus que els personatges que has trobat se senten així?
- Dibuixa'n els trets en cada un dels cercles per tal d'aconseguir dibuixar l'emoció (boca, ulls, celles, nas).
- Pinta el quadrat del costat dret d'un color que per a tu identifiqui aquest sentiment.
- Explica a la classe per què has triat aquest color.
- Si se t'acut, també pots compartir una situació en que t'hagis sentit així algun dia.



ALEGRIA



He vist el drac o una persona contenta i alegre a la pàgina:

Pintaria aquest sentiment de color:



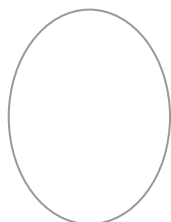

ENUIG

He vist el drac o una persona enfada a la pàgina:





VERGONYA

He vist el drac o una persona avergonyida a la pàgina:





SORPRESA

He vist el drac o una persona sorpresa a la pàgina:



TRISTESA

He vist el drac o una persona trista a la pàgina:



TRANQUIL·LITAT

He vist el drac o una persona tranquil·la a la pàgina:



» Coberta per pintar 



» Lletra de la cançó



LA LLEGENDA DE SANT JORDI

Nens, pareu bé les orelles, una història us contarem:
la llegenda de Sant Jordi, va passar fa molt de temps
a les contrades de Montblanc, un drac ferotge va arribar
que treia foc pels queixals i es menjava el bestiar.
Es va cruspir tots els bens i les vaques i els cabrits.
La bèstia estava afamada i tot el poble esporuguit!

Drac, drac, drac, fuig d'aquí (fuig d'aquí!)
si no vols ser el nostre amic!
No ens fas por, som valents (i valentes!)
i amb Sant Jordi guanyarem!

Ningú volia servir d'àpat, del monstre d'alè pudent.
Tenia més d'una càries, no es rentava mai les dents.
Cada matí a la plaça es reunia el veïnat
i amb un sorteig decidien a qui es menjaria al drac.
Però un dia la sort del poble es va girar contra el rei
i li tocà a la princesa, oferir la seva pell.

Drac, drac, drac, fuig d'aquí (fuig d'aquí!)...

Anà a la cova del drac, l'endemà de bon matí,
perquè esmorzés la gran fera ella havia de morir.
Quan ja estava al punt de sal i la taula ben parada
va aparèixer a l'horitzó una armadura que brillava.
Va entrar tot un cavaller, a les mans una gran llança,
i cridà amb veu de tro:
—Deixa anar a la noble dama!

Drac, drac, drac, fuig d'aquí (fuig d'aquí!) (...)

Abans que clavés les urpes i s'empassés la princesa,
Sant Jordi ferí el drac que intentà fugir de pressa.
Però estava malferit i les ales no volaven
i els dos dalt del cavall de seguida l'atraparen.
El portaren fins al poble per jutjar-lo a la plaça
però abans de decidir li donaren la paraula.

—Soc el drac, escolteu!
Perdoneu, em sap greu.
Jo no ho volia fer, m'hi va obligar el vostre rei
Que volia que us mengés per tenir tot l'or per a ell!

Rei, rei, rei, fuig d'aquí (fuig d'aquí!),
al teu poble has traït.
No ens fas por, som valents (i valentes!)
i tots units guanyarem (guanyarem!) x 2

» Lletra amb acords

dom **labdim**
Nens pareu bé les orelles, una història us contarem,
Mib **Fa** **Sol**
la llegenda de Sant Jordi, va passar fa molt de temps
dom **Sol** **dom**
A les contrades de Montblanc, un drac ferotge va arribar,
Mib **dm7** **Sol7**
que treia foc pels queixals i es menjava el bestiar.

Sib **dom**
Es va cruspir tots els bens i les vaques i els cabrits,
Lab **Sol7**
la bèstia estava afamada i tot el poble esporuguit!

dom **Lab**
DRAC DRAC DRAC FUIG D'AQUÍ (FUIG D'AQUÍ!)
fam **Sol Sol7**
SI NO VOLS SER EL NOSTRE AMIC!
Mib **fam**
NO ENS FAS POR, SOM VALENTS (VALENTS!),
fa#dim **Sol**
I AMB SANT JORDI GUANYAREM!

Ningú volia servir d'àpat del monstre d'alè pudent,
tenia més d'una càries no es rentava mai les dents.

Cada matí a la plaça es reunia el veïnat
i amb un sorteig decidien a qui es menjaria al drac.

Però un dia la sort del poble es va girar contra el rei
i li tocà a la princesa oferir la seva pell.

DRAC DRAC DRAC...

Anà a la cova del drac l'endemà de bon matí,
perquè esmorzés la gran fera ella havia de morir.

Quan ja estava al punt de sal i la taula ben parada
va aparèixer a l'horitzó una armadura que brillava.

Va entrar tot un cavaller, a les mans una gran llança
i cridà amb veu de tro: -Deixa anar a la noble dama!

DRAC DRAC DRAC...

Abans que clavés les urpes i s'empassés la princesa
Sant Jordi ferí el drac que intentà fugir de pressa.

Però estava malferit i les ales no volaven
i els dos dalt del cavall de seguida l'atraparen.

El portaren fins al poble per jutjar-lo a la plaça
però abans de decidir li donaren la paraula.

- Sóc el drac, escolteu!
Perdoneu, em sap greu...
Jo no ho volia fer, m'hi va obligar el vostre rei
que volia que us mengés per tenir tot l'or per ell!

REI REI REI, FUIG D'AQUÍ
AL TEU POBLE HAS TRAÏT
NO ENS FAS POR, SOM VALENTS
I TOTS UNITS GUANYAREM!

REI REI REI...

» Partitura

Intro
 ♩=80



3 **3** ♩=120
 Cm Abdim



11 Eb F G



15 Cm G Cm



19 Eb Dm7 G7 **Estrofa**



Nens pa -

24 Cm Abdim



reu bé les o - re - lles, u - na his - tò - ria us con - ta - rem, la lle -

28 Eb F G



gen - da de Sant Jor - di va pa - ssar fa molt de temps. A les con -

32 Cm G



tra - des de Mont - blanc un drac fe - rot - ge va ar - ri -

35 Cm Eb Dm7 G7 **Pont**



bar, que tre - ia foc pels quei - xals. i es men - ja - va el bes - tiar. Les va

40 Bb Cm Ab G7



crus-pir tots els bens i les va-ques i els ca-brits, la bèstia es-ta-va a-fa-ma-da i tot el po-ble es-po-ru guit.

Tornada

45 Cm Ab Fm G G7



Drac fuig d'a - qui si no vols ser el nos-tre a- mic. No ens fas

53 Eb Fm F#dim G



por, som va- lents i amb Sant Jor - di gua - nya - rem!

I si us heu quedat amb ganes de més...

Més Nanit

Hi trobareu més llibres, més recursos, més activitats!

Més Ambauka

Hi trobareu tot el món d'Ambauka i més activitats per treballar La llegenda de Sant Jordi

Esperem que us ho
hagueu passat
molt bé!



www.nanit.cat
editorial@nanit.cat

[Instagram](#) - [Twitter](#) - [Youtube](#)
[Spotify](#) - [Facebook](#)



www.ambauka.cat
info@ambauka.cat

[Youtube](#) - [Spotify](#) - [Instagram](#)
[Twitter](#) - [Facebook](#)