



boogie board™ *boogie board*

Quick-Start Guide

Welcome to Carbon Copy™




Get the app.

Download the **Blackboard by Boogie Board™** app from the App Store or Google Play on a compatible smartphone.



Connect your pen.

Open the app. Register your product. On the main screen, tap the Carbon Copy logo () in the bottom left corner. On the pop up screen, press Connect Pen. Follow the on-screen steps to finish set up.

Let's get started.




Write.

Using the Carbon Copy Pen, just simply write on your Blackboard paperless writing tablet. As you write, all of it is being captured by the pen even if it is not connected to the app.



Next Page.

Ready for a new page? Using your pen, tap the Carbon Copy icon () in the bottom right corner of the Blackboard to let both your pen and the app know that you are finished with this page. If your pen is connected to the app, the pen will automatically stream it to your phone. If it is not connected, it will store it on the pen and transfer to the app once you are connected.



Clear.

Once you have tapped the Carbon Copy logo on your Blackboard, press the center button at the top of your Blackboard to clear the writing surface. Instantly you have a fresh page without wasting a single piece of paper.



Organize.

With the Blackboard App, you can easily organize, name, flag, edit, and share all of your best ideas.

Guide de prise en main rapide

Bienvenue dans Carbon Copy™



Obtenez l'appli.

Téléchargez l'application **Blackboard by Boogie Board™** depuis l'App Store ou Google Play sur un smartphone compatible.



Connectez votre stylet.

Ouvrez l'application. Enregistrez votre produit. Sur l'écran principal, appuyez sur le logo Carbon Copy () dans le coin inférieur gauche. Dans l'écran contextuel, appuyez sur Connect Pen. Suivez les étapes à l'écran pour terminer la configuration.

Commençons.




Écriture.

À l'aide du stylet Carbon Copy, il vous suffit d'écrire sur votre tablette d'écriture sans papier Blackboard. Au fur et à mesure que vous écrivez, tout est capturé par le stylet, même s'il n'est pas connecté à l'application.



Page suivante.

Prêt pour une nouvelle page ? À l'aide de votre stylet, appuyez sur l'icône Carbon Copy () dans le coin inférieur droit du Blackboard pour indiquer à votre stylet et à l'application que vous avez terminé d'utiliser cette page. Si votre stylet est connecté à l'application, il diffuse ce que vous écrivez automatiquement sur votre téléphone. S'il n'est pas connecté, il le stocke sur le stylet et le transfère vers l'application une fois que vous êtes connecté.



Effacement.

Une fois que vous avez appuyé sur le logo Carbon Copy de votre Blackboard, appuyez sur le bouton central en haut de votre Blackboard pour effacer la surface d'écriture. Instantanément, vous avez une nouvelle page sans gaspiller un seul morceau de papier.



Organisation.

Avec l'application Blackboard, vous pouvez facilement organiser, nommer, marquer, modifier et partager toutes vos meilleures idées.

Guía de inicio rápido

Bienvenido a Carbon Copy™




Consigue la aplicación.

Descarga la aplicación **Blackboard by Boogie Board™** en la App Store o Google Play en un smartphone compatible.



Conecta tu lápiz.

Abre la aplicación. Registra tu producto. En la pantalla principal, toca el logo de Carbon Copy () en la esquina inferior izquierda. En la pantalla emergente, presiona Connect Pen. Sigue los pasos en la pantalla para finalizar la instalación.

Empecemos.




Escribe.

Con el lápiz Carbon Copy, simplemente escribe en la pizarra de tu tableta de escritura sin papel. A medida que escribes, el lápiz lo recoge todo, incluso sin estar conectado a la aplicación.



Siguiente página.

¿Listo para una nueva página? Con tu lápiz, toca sobre el icono de Carbon Copy () en la esquina inferior derecha de la pizarra para avisar al lápiz y a la aplicación que has terminado con esta página. Si tu lápiz está conectado a la aplicación, emitirá de forma automática en tu teléfono. Si no está conectado, lo guardará en el lápiz y lo transferirá a la aplicación una vez te conectes.



Borrar.

Una vez toques el logo de Carbon Copy en tu pizarra, presiona el botón central en la parte superior de tu pizarra para borrar la superficie de escritura. Al momento tendrás una página limpia sin gastar una sola hoja de papel.



Organizar.

Con la aplicación de pizarra, podrás organizar, nombrar, marcar, editar y compartir todas tus mejores ideas.