

DS-LEDUPS-3X3, 4X4, 5X5, 6X6

# SEAMLESS KITTED

## Système de montage à plat dvLED

POUR LES PANNEAUX LED DIRECT VIEW UNILUMIN SÉRIE UPANELS



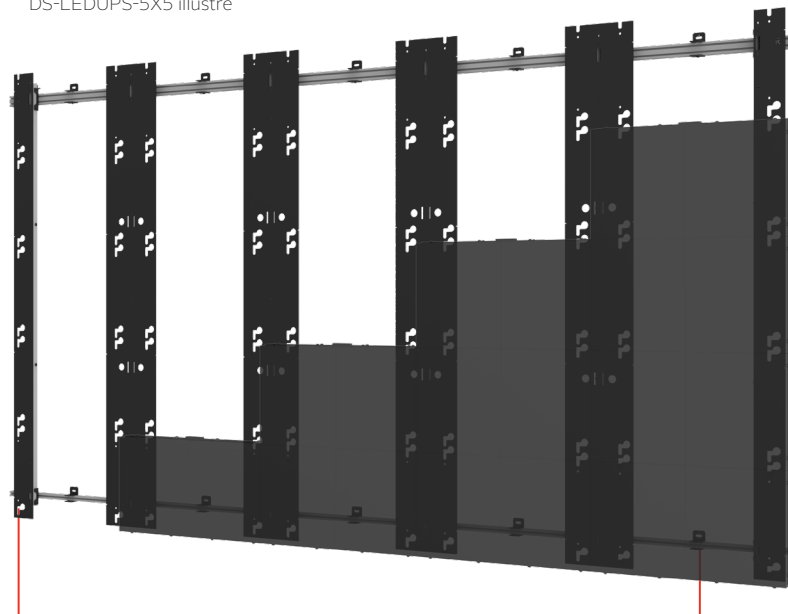
Upanel0.9S  
Upanel1.2S  
Upanel1.5S  
Upanel1.9S

Le SEAMLESS Kitted Système de montage à plat dvLED pour mur vidéo Peerless-AV a été conçu en exclusivité pour les panneaux LED Direct View Unilumin série Upanels, afin d'offrir une conception fine, peu encombrante et esthétique pour les configurations multiples. La gestion intégrée des câbles, le matériel de fixation rapide et la structure légère en aluminium simplifient et accélèrent les tâches de conception et de pose pour les intégrateurs de systèmes. Peerless-AV® peut également assurer l'accompagnement du début à la fin d'un projet avec le programme SEAMLESS d'intégration de mur vidéo dvLED. L'équipe Peerless-AV dvLED Solutions Team intervient à tous les niveaux, afin de s'assurer que chaque client bénéficie d'une assistance et d'un service conforme aux spécifications de SEAMLESS.

# Unilumin

- Cadre mural en aluminium léger facile à installer et réduisant la charge sur le mur
- Conception modulaire permettant de réaliser un nombre illimité de configurations de mur vidéo.
- Tolérances strictes et entretoises de plaque murale pour un positionnement ultra-précis des modules

DS-LEDUPS-5X5 illustré



### RÉGLAGE DE LA HAUTEUR

Compensez les irrégularités d'installation pour un alignement parfait des pixels


### MONTAGE RAPIDE

Emplacements prédéfinis pour les rails de plaque de raccord pour un montage plus rapide

### RÉGLAGE EN PROFONDEUR

L'ensemble du support forme une surface plane, quelles que soient les imperfections du mur

SEAMLESS par Peerless-AV® - le programme d'intégration de mur vidéo dvLED a les avantages suivants :



Allez sur [Peerless-AV.com/SEAMLESS](https://Peerless-AV.com/SEAMLESS) pour lancer votre projet !

<b>DS-LEDUPS-3X3</b>	SEAMLESS Kitted Système de montage à plat dvLED 3x3 pour panneaux LED Direct View Unilumin série Upanels
<b>DS-LEDUPS-4X4</b>	SEAMLESS Kitted Système de montage à plat dvLED 4x4 pour panneaux LED Direct View Unilumin série Upanels
<b>DS-LEDUPS-5X5</b>	SEAMLESS Kitted Système de montage à plat dvLED 5x5 pour panneaux LED Direct View Unilumin série Upanels
<b>DS-LEDUPS-6X6</b>	SEAMLESS Kitted Système de montage à plat dvLED 6x6 pour panneaux LED Direct View Unilumin série Upanels

**Spécifications du produit**

	DIMENSIONS (LA x H x P)	POIDS	CHARGE MAXIMALE	FINITION	COULEUR
<b>DS-LEDUPS-3X3</b>	1 830 x 1 019 x 54-73 mm (72,05" x 40,13" x 2,13" x 2,88")	23,2 kg	67,5 kg	Finition en peinture en poudre et anodisée claire	Noir et argent
<b>DS-LEDUPS-4X4</b>	2 440 x 1 361 x 54-73 mm (96,06" x 53,59" x 2,13" x 2,88")	33,2 kg	120 kg		
<b>DS-LEDUPS-5X5</b>	3 050 x 1 704 x 54-73 mm (120,08" x 67,09" x 2,13" x 2,88")	44,1 kg	187,5 kg		
<b>DS-LEDUPS-6X6</b>	3 660 x 2 047 x 54-73 mm (144,09" x 80,59" x 2,13" x 2,88")	57,3 kg	270 kg		

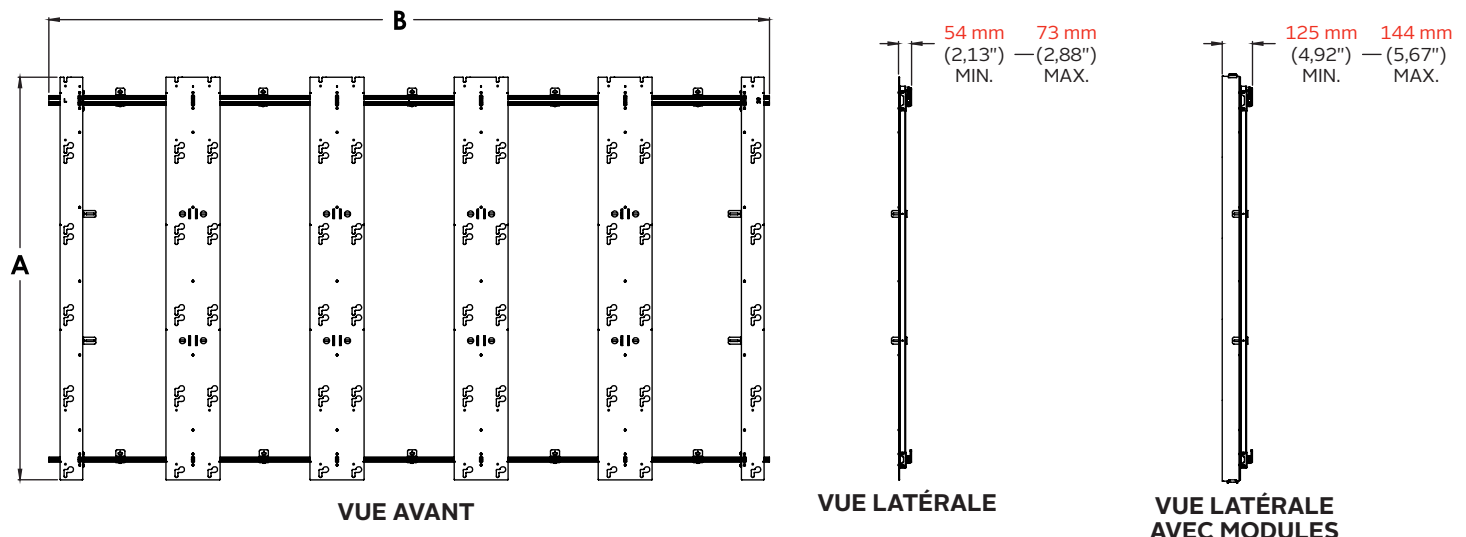
**Spécifications de l'emballage**

	DIMENSIONS EMBALLÉ (LA x H x P)	POIDS D'EXPÉDITION AVEC EMBALLAGE	CODE UPC DE L'EMBALLAGE	CONTENU DE L'EMBALLAGE	UNITÉS DANS L'EMBALLAGE
<b>DS-LEDUPS-3X3</b>	2 959 x 737 x 203 mm (116,5" x 29,0" x 8,0")	75,4 kg	735029337140	Plaque murale, Support de montage, entretoise et accessoires	1
<b>DS-LEDUPS-4X4</b>	1 689 x 737 x 203 mm (66,5" x 29,0" x 8,0")	62,3 kg	735029337157		
<b>DS-LEDUPS-5X5</b>	2 959 x 737 x 203 mm (116,5" x 29,0" x 8,0")	96,8 kg	735029337164		
<b>DS-LEDUPS-6X6</b>	2 959 x 737 x 279 mm (116,5" x 29,0" x 11,0")	113,6 kg	735029337171		

**Accessoires** DS-LEDTK: Kit de finition universel pour les murs vidéo dvLED de 3,5 à 5,9 pouces de profondeur (89mm à 150mm)

N° DE MODÈLE	DIMENSION "A"	DIMENSION "B"
<b>DS-LEDUPS-3X3</b>	1019 mm (40,13")	1830 mm (72,05")
<b>DS-LEDUPS-4X4</b>	1361 mm (53,59")	2440 mm (96,06")
<b>DS-LEDUPS-5X5</b>	1704 mm (67,09")	3050 mm (120,08")
<b>DS-LEDUPS-6X6</b>	2047 mm (80,59")	3660 mm (144,09")

Toutes dimensions = mm (pouces)



**Spécifications architecturales**

Le SEAMLESS Kitted Système de montage à plat dvLED doit être un modèle DS-LEDUPS-3X3, 4X4, 5X5, 6X6 et doit être installé à l'emplacement indiqué sur les plans. L'assemblage et l'installation doivent se faire conformément aux instructions fournies par le fabricant.

Consultez le site [peerless-av.com](http://peerless-av.com) pour voir la liste complète des solutions Peerless-AV, ce qui inclut les écrans outdoor, les bornes, l'audio numérique, les supports d'écran, les supports de projecteur, les chariots/ supports sur pied et tout un ensemble d'accessoires.

**Peerless-AV**  
2300 White Oak Circle  
Aurora, IL 60502 USA  
  
(800) 865-2112  
(630) 375-5100  
Fax : (800) 359-6500

**Peerless-AV EMEA**  
Unit 3 Watford Interchange  
Colonial Way, Watford  
Herts, WD24 4WP  
Royaume-Uni  
  
+44 (0) 1923 200100  
Fax : +44 (0) 1923 200101

**Peerless-AV Amérique latine**  
Av. de las Industrias 413  
Parque Industrial Escobedo  
General Escobedo, N.L.,  
México, 66062  
  
+52 (81) 8384-8300  
Fax : +52 (81) 8384-8360

