



LM



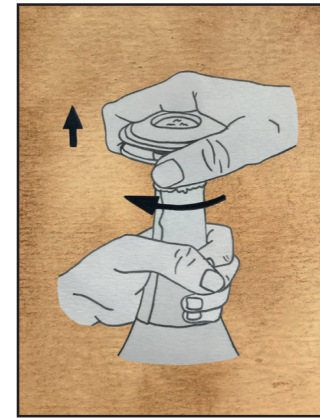
Spingere la leva verso l'esterno.

LM



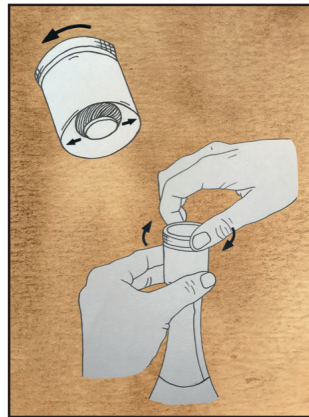
Posizionare la pinza sul tappo e spingere la leva verso l'interno.

LM



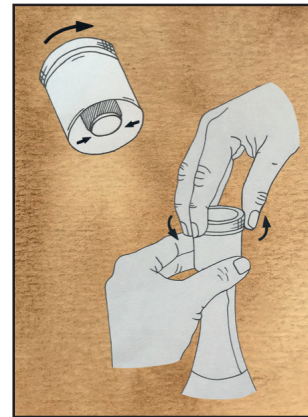
Tenere la pinza con la levetta chiusa sul tappo e fare un movimento rotatorio della mano verso l'alto.

LM



Posizionare il tappo sul collo della bottiglia e ruotare la parte superiore in senso orario.

LM



Ruotare la parte superiore del tappo in senso antiorario per rimuoverlo dalla bottiglia.