



LM



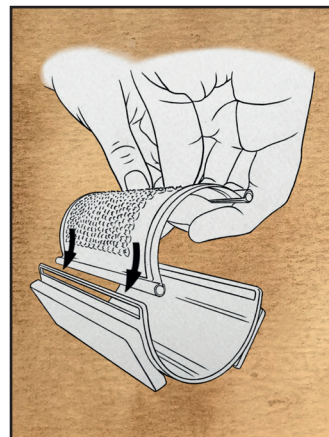
Per rimuovere la grattugia premere ai lati con entrambe le mani.

LM




Una volta rimossa, la grattugia può essere lavata in lavastoviglie.

LM



Per rimettere insieme le due parti, inserire la grattugia in una delle due fessure dell'impugnatura.

LM



Successivamente flettere la grattugia per inserirla nella seconda fessura.