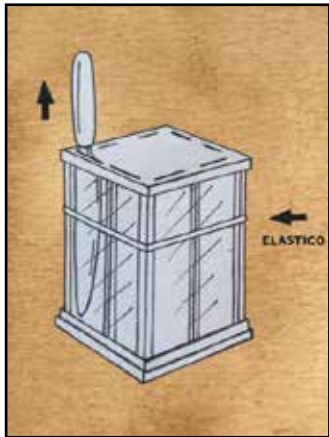
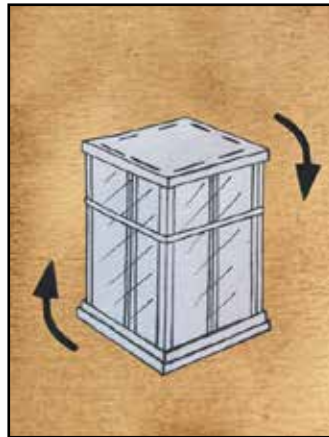


LM



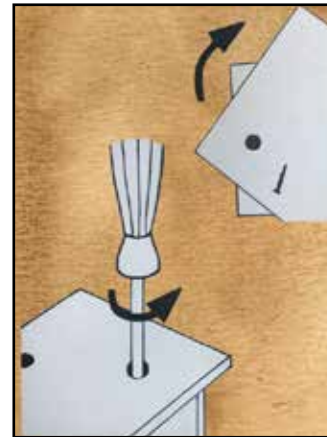
Rimuovere i coltelli dal ceppo.  
Utilizzare la fascia elastica per assicurare i quattro pannelli di vetro.

LM



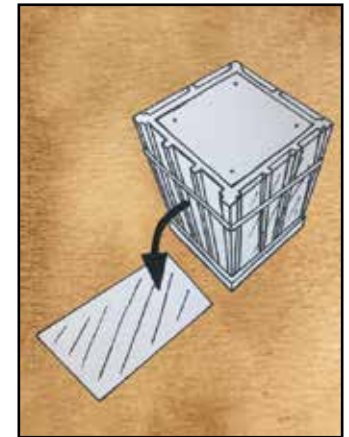
Capovolgere il blocco di legno.

LM



Posizionare i fori della base girevole in corrispondenza della vite sottostante e svitare con il cacciavite. Ripetere l'azione per rimuovere tutte e quattro le viti.

LM



Rimuovere delicatamente la base girevole e poi i pannelli in vetro uno alla volta per la pulizia. Seguire la procedura inversa per ricomporre il set.