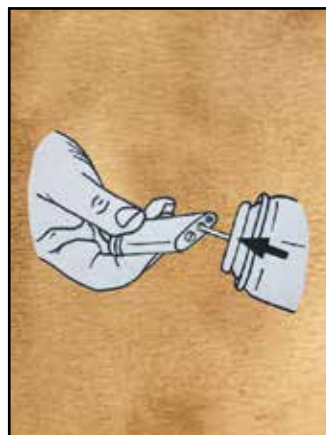


LM



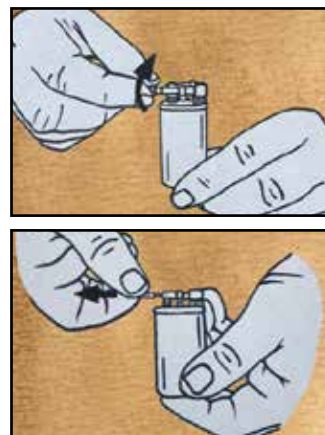
Estrarre l'accendisigari dalla custodia ovale in metallo. Tenere capovolto l'accendino e utilizzare una bomboletta di gas butano.

LM



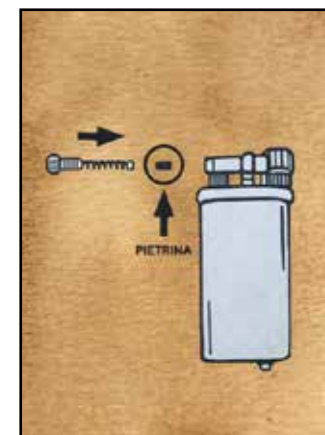
Inserire il beccuccio del flacone nella valvola di ricarica dell'accendino e premere leggermente 4/5 secondi per ricaricare.

LM



Per la sostituzione della pietra: svitare lentamente la rotellina ed estrarre la molla. Far cadere la pietra focaia su un piano d'appoggio.

LM



Sostituire la pietra e procedere con il procedimento inverso.