



CARREFOUR
RÉNO

MAÎTRE CELLIER



ÉDITION CELLIER
2019

La règle des 4

Il existe 4 points cruciaux à prendre en considération lorsque nous voulons nous lancer dans la création d'un cellier. Il suffit habituellement de contrôler les paramètres suivants pour en conserver toutes les qualités.

1. La température

La température est cruciale pour la conservation de votre collection alcoolisée. Trop d'amplitude thermique, des variations rapides ou des températures extrêmes peuvent dégrader le vin.

CONSEILS: **A.** Une légère fluctuation de quelques degrés au rythme des saisons est normale, voire recherchée. **B.** La température idéale est entre 10°C et 14°C.

2. L'humidité

Saviez-vous que le bouchon de liège est à la fois une barrière étanche pour le liquide et un outil de respiration du vin avec son environnement. Si l'environnement est trop sec, le bouchon risque de se dégrader et peut conduire à la détérioration rapide du vin.

CONSEILS: Niveau d'humidité parfait est entre 55 et 75%.

3. L'éclairage

Saviez-vous que les rayons UV peuvent avoir une influence négative sur la conservation des vins de garde? Si votre objectif est de conserver vos bouteilles durant de nombreuses années, petit conseil: prévoir des boîtes de bois fermé pour déposer vos bouteilles.

4. La vibration

Aussi banal que cela puisse paraître, la vibration a un impact négatif sur le vin. Pourquoi? Simplement parce que les vibrations perturbent les sédiments dans la bouteille. Ainsi, vous comprendrez que cela peut influencer le processus de vieillissement du vin.

CONSEILS: Évitez de placer votre cellier près d'un appareil comme la laveuse ou même d'un haut-parleur d'extrêmes graves.



SAVIEZ-VOUS QUE?

La position de la bouteille doit être horizontale. Le but est de conserver l'humidité du bouchon pour en assurer l'étanchéité.

Les étapes de la création

Notre équipe de professionnelles s'occupe de tous les secteurs nécessaires pour la construction de votre cellier. Évitez tout tracas avec votre projet clé en main.


TRAVAUX DE MENUISERIE



MISE EN PLACE DE LA RÉFRIGÉRATION



INSTALLATION DE LA VERRIÈRE



ASSEMBLAGE DU SYSTÈME DE SUPPORT



AMÉNAGEMENT DE L'ÉCLAIRAGE



FINITION ET MUR D'ACCENT



La disposition

Que vous optiez pour un décor traditionnel ou contemporain, notre vaste choix de modules, en bois ou en aluminium, saura combler vos besoins en matière de rangement. La seule limite est votre imagination!

VUE SUR L'ÉTIQUETTE (LABEL-OUT)



VUE SUR LE BOUCHON (CORK-OUT)




SAVIEZ-VOUS QUE?

Il y a plus de place de rangement en choisissant l'option avec vue sur l'étiquette (label-out)!


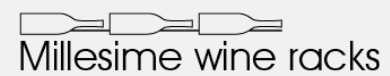



LABEL-OUT



CORK-OUT

À vos marques!



SAVIEZ-VOUS QUE?

Millesime wine racks est un entreprise
québécoise?




Mur à mur!

NOS SYSTÈMES SONT MODULAIRES

Que ce soit des fixations murales ou des fixations du plafond jusqu'au plancher, nous proposons diverses façons de personnaliser votre système de support.

Nos designers seront vous accompagnés dans la mise en oeuvre de votre projet.

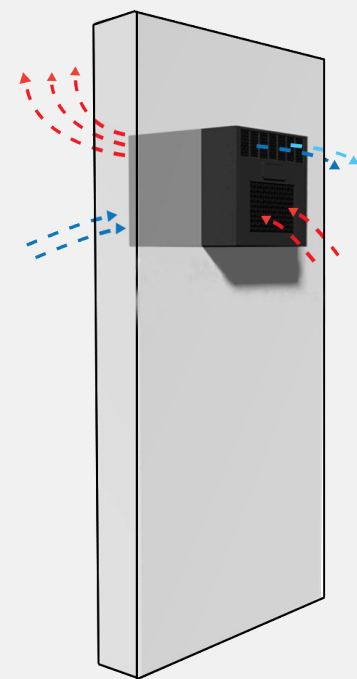
QUELQUES EXEMPLES



Les systèmes de réfrigération

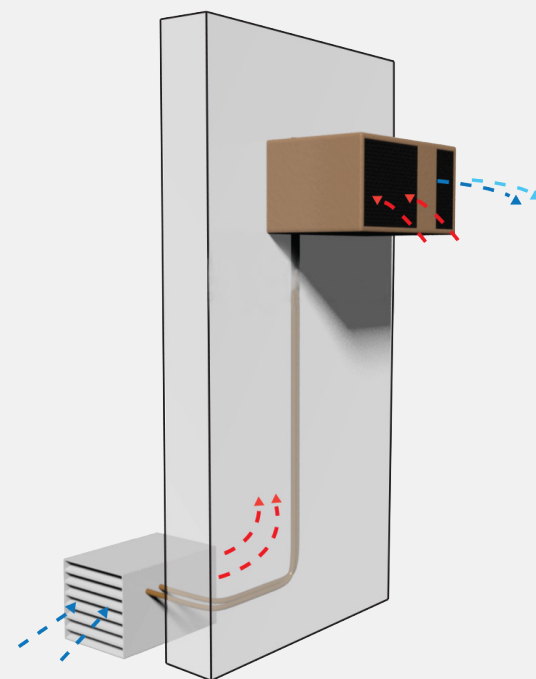
ENCASTRABLE

Les unités de refroidissement autonomes, traversant les murs, s'intègrent parfaitement entre les montants et offrent le moyen le plus simple et le moins cher de refroidir votre cellier.



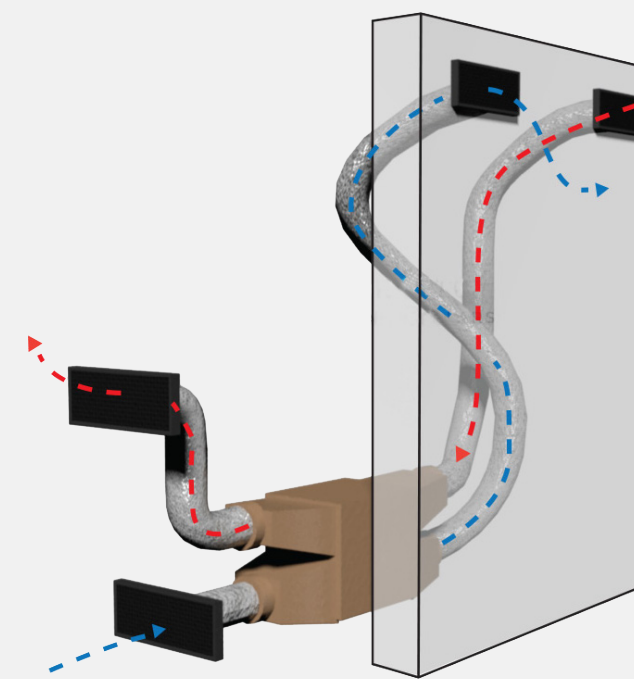
SYSTÈMES DIVISÉES

Les systèmes divisés "séparent" le condenseur de l'unité de refroidissement de l'évaporateur, permettant une installation flexible et un cellier plus silencieux. Ces unités vous permettent de localiser le compresseur bruyant là où le bruit n'est pas un problème.



SYSTÈMES À CONDUIT

Les unités de refroidissement peuvent être placées à une distance de 25 pieds du cellier et permettent une installation des plus esthétiques et silencieuse.



Avant/Après

Modèle de support

Millesime

Réfrigération

Aucune

Particularité

Vitre teintée

Durée des travaux

2 visites de 4 heures



RÉSULTAT FINAL

Avant/Après

Modèle de support

Space Saver

Réfrigération

Système à conduit

Particularité

Mur d'accent 3D rétroéclairé

Durée des travaux

4 visites de 5 heures



RÉSULTAT FINAL

Avant/Après

Modèle de support

Vintage View

Réfrigération

Système à conduit

Particularité

Mur d'accent 3D en noyer

Durée des travaux

4 visites de 5 heures



RÉSULTAT FINAL

Avant/Après

Modèle de support

Millesime

Réfrigération

Encastrable

Particularité

Cellier à 2 sections

Durée des travaux

5 visites de 5 heures



RÉSULTAT FINAL

Inspirations

DE  houzz



QUI SOMMES-NOUS?

Nous concevons des celliers. Que ce soit un cellier de luxe en verre (2,3 ou 4 côté vitré) ou des caves à vin au sous-sol. Vous pouvez compter sur l'expertise de Carrefour Réno pour votre projet de cellier clé en main.

ÉCRIVEZ-NOUS QUELQUES LIGNES!

info@carrefourenno.ca

VOUS AVEZ DES QUESTIONS?

1-877-739-6023

VISITEZ-NOUS

www.carrefourenno.ca