

FORMULÁRIO PARA ENVIO DE MÓDULOS PARA MANUTENÇÃO

O correto preenchimento e o envio deste formulário junto do módulo irão agilizar o serviço a ser executado em seu produto.

- Módulos com senha: Para que possamos prestar um serviço completo e excelente em seu produto, é necessário informar a senha no formulário para termos acesso à informações do software;
- O prazo para atualização e/ou manutenção pode ser de até 10 dias úteis a partir da chegada na fábrica. Este prazo depende de acordo com a análise do nosso técnico, por isso evite enviar o módulo antes de competições ou quando depender de prazos curtos;
- Em alguns processos de manutenção, os mapas e configurações são perdidos. Faça um backup antes de enviar para a fábrica, pois não nos responsabilizamos pelas informações registradas no módulo;
- Em casos de garantia, o retorno do módulo será via PAC por padrão. Caso queira uma forma de envio mais ágil (SEDEX / SEDEX10) você poderá solicitar através do formulário de envio, pagando apenas a diferença entre a modalidade escolhida e a oferecida pela fábrica.

RMA: _____

Dados do Remetente

Nome completo (proprietário, preparador, mecânico, oficina): _____

Data de Nascimento: ____/____/____

CPF / CNPJ: _____ Inscrição Estadual: _____

Telefone Residencial / Comercial: (____) _____ Celular: (____) _____

E-mail (Nosso principal contato será por e-mail): _____

Carro/motor onde o(s) módulo(s) estava(m) instalado(s): _____

Caso tenha sido atendido por um de nossos técnicos, informar o nome de quem lhe atendeu para agilizarmos o seu serviço: _____

Endereço para retorno (rua, nº, bairro, CEP, cidade, Estado): _____

Na tabela abaixo, indique o equipamento enviado e descreva o serviço a ser executado (atualização, revisão, defeito, etc). No caso de dois ou mais de um mesmo modelo, identifi-cá-los.

Se o equipamento enviado possui alguma avaria externa (arranhões, amassados, marcas em geral, etc) favor identificar no campo "Avarias e Acessórios" abaixo, bem como o envio de acessórios junto do equipamento, EX: Capa de proteção, suporte SmartClip. Não nos responsabilizamos por qualquer dano externo ou perda de acessórios não identifi-cados neste formulário.

Equipamento	Senha (Se houver)	Avarias / Acessórios	Descreva claramente o que deve ser feito no equipamento ou relate como ocorreu o defeito (se precisar use o verso da folha)
		_____ _____	_____ _____
		_____ _____	_____ _____

Assinatura do remetente

OBS.: Envie este formulário junto dos equipamentos para o endereço abaixo:

FuelTech Ltda.

Av. Bahia, 1248 - Bairro São Geraldo, Porto Alegre/RS
Brasil - 90240-552. CNPJ 05.704.744/0001-00

RQ-85.00-08 REV00

Brasil
www.FuelTech.com.br
+55 (51) 3019-0500

Internacional
www.FuelTech.net
+1 (678) 493-FUEL [3835]

FORMULÁRIO PARA ENVIO DE MÓDULOS PARA MANUTENÇÃO

Você também pode adicionar os seguintes itens e serviços (marque um X na opção desejada):

Aferição de sondas LSU 4.2/4.9 com gás calibrado (para garantir a leitura correta do sensor): **R\$50,00**





Teste de bobinas e sensores (por unidade): **R\$50,00**

Atualização e Revisão / Desbloqueio de senhas: **R\$75,00**

Troca de membrana (Película frontal do módulo):

Linha FT: **R\$25,00** Linha RacePro - 1Fi: **R\$25,00**

Troca de caixa plástica do módulo e membrana:

<input type="checkbox"/> Linha FT: R\$125,00	<input type="checkbox"/> Linha RacePro/Turbo/Aspro - 1Fi: R\$150,00
 	 

Ao término do processo de manutenção, entraremos em contato para informar o orçamento para conserto e prazo de envio.

Assinatura do remetente

OBS.: Envie este formulário junto dos equipamentos para o endereço abaixo: