

### US UK

**Dear user**

Thank you for you choosing **REDRAGON** brand, to protect your rights and for better customer service, we ask that you note our warranty rules.

1. Within 18 months of purchase date, repair is guaranteed for failure due to electrical circuit problems. Man-made damages, such as disassembly, hard impacts, submersion into water, plugging into improper current or voltage, and damage caused by natural disasters such as fire, flood, or earthquake are not included.
2. Consumable parts (such as foot pad) and spare parts replacement are not included in our warranty.

**OS support**  
Windows XP/Vista/Win7/Wn8/Win10

**Button Instructions**

1. Left mouse button.
2. Right mouse button.
3. Scroll wheel (clicked as middle mouse button).
4. Side key, defaulted function: Forward.
5. Side key, defaulted function: Backward.
6. DPI+ button (defaulted to speed up the cursor).
7. DPI- button (defaulted to slow down the cursor).
8. Light mode toggle key: The mouse switches between the 7 light modes with each click.

**Bottom Instructions**

9. User mode toggle key: The mouse switches between the 5 user modes with each click.
10. Teflon foot pads: Large wear-resistant materials let the mouse move more smoothly.

**7 Chroma lighting effects**  
Breathing, Rainbow, Full lighted, Wave, Go without Trace, Reactive, Flash.

**Light Instructions**  
There are 2 transparent lines on both side of the mouse as DPI indicator. The DPI indicator light flashes for three times when DPI button is pressed down each click.  
Red --- Gear 1 (500DPI)  
Blue --- Gear 2 (1000DPI)  
Green --- Gear 3 (2000DPI)  
Purple --- Gear 4 (3000DPI)  
Yellow --- Gear 5 (5000DPI)

**Software Instructions**  
Users can adjust the following settings through the software after downloading and installing it.  
1. Adjust the DPI of the mouse. Speed range: 100-10000DPI.  
2. Macros: Record up to 5 actions and trigger with one click.  
3. Customize 8 mouse buttons.


**4. Set 5 different user modes and switch between them with the button on the bottom of the mouse.**  
5. Chroma lighting: 7 lighting effects for options.

**FAQ**

1. If the mouse is not responding, please check whether the mouse is plugged correctly in the corresponding computers USB port, or try another USB port.
2. If the mouse is moving slowly, jumping or with delay, please try another surface. Dark, dirty, un-flat, bright surfaces may affect the performance of mouse. Mouse pad strongly recommended.

Piece parts	Pb	Hg	Cd	Cr(VI)	PBB	PBDE
Plastic parts	○	○	○	○	○	○
Metal parts	○	○	○	○	○	○
Circuit components	○	○	○	○	○	○
Cable	○	○	○	○	○	○

**Note:**  
○ = Indicates the percentage of toxic or harmful substances in the parts.

 Our products do not contain toxic or harmful substances and environment friendly, it can be recycled.

**Name of commodity**  
Warranty is valid within 18 months from the purchase date.

**Customer**  
Name:  
Tel: Zip code:  
Address:

**Wholesaler**  
Address:  
Tel: Zip code:

### PT

**Prezado usuário,**

Obrigado por escolher a marca **REDRAGON**. Para proteger seus direitos e oferecer um melhor atendimento ao cliente, pedimos que você observe as regras da nossa garantia.

1. Dentro de 18 meses a partir da data da compra, a garantia cobre reparos de defeitos por problemas no circuito elétrico. Danos provocados por mau uso, como desmontagem, impactos fortes, exposição à água, conexão em corrente ou tensão incorreta e danos causados por desastres naturais como incêndio, inundação ou terremoto, não estão incluídos.
2. As peças consumíveis (como as borrachas dos pés) e a substituição de peças de reposição não estão incluídas na garantia.

**Compatibilidade com OS**  
Windows XP/Vista/Win 7/Win 8/Win 10

**Instruções dos botões**

1. Botão esquerdo do mouse.
2. Botão direito do mouse.
3. Rodinha (cliqueado como o botão do meio do mouse).
4. Tecla lateral, função padrão: Para a frente.
5. Tecla lateral, função padrão: Para trás.
6. Botão DPI+ (por padrão aumenta a velocidade do cursor)
7. Botão DPI- (por padrão reduz a velocidade do cursor)
8. Tecla de alternância entre modos de iluminação. O mouse alterna entre sete modos diferentes de iluminação em cada clique.

**Instruções da parte inferior**

9. Tecla de troca do modo de usuário: O mouse alterna entre os cinco modos de usuário a cada clique.
10. Pés de teflon: Materiais grandes e resistentes ao desgaste permitem movimentos mais suaves do mouse.

**Sete efeitos coloridos de iluminação**  
Oscilante, Arco-íris, Todo iluminado, Onda, Movimento sem vestígios, Reativo, Flash.


**3. Personalizar 8 botões do mouse**  
4. Definir cinco modos de usuário diferentes e alternar entre eles com o botão na parte inferior da porta USB correspondente do computador ou experimente usar outra porta USB.  
5. Iluminação colorida: sete opções de efeitos luminosos.

**Dúvidas frequentes**

1. Se o mouse não estiver respondendo, verifique se o mouse está conectado corretamente na porta USB correspondente do computador ou experimente usar outra porta USB.
2. Se o cursor estiver se movendo lentamente, saltando ou com movimentos intermitentes, experimente outra superfície. Superfícies escuras, sujas, irregulares ou brilhantes podem afetar o desempenho do mouse. É recomendado o uso de um mouse pad.

Piece parts	Pb	Hg	Cd	Cr(VI)	PBB	PBDE
Plastic parts	○	○	○	○	○	○
Metal parts	○	○	○	○	○	○
Circuit components	○	○	○	○	○	○
Cable	○	○	○	○	○	○

**Note:**  
○ = Indicates the percentage of toxic or harmful substances in the parts.

 Our products do not contain toxic or harmful substances and environment friendly, it can be recycled.

**Name of commodity**  
Warranty is valid within 18 months from the purchase date.

**Customer**  
Name:  
Tel: Zip code:  
Address:

**Wholesaler**  
Address:  
Tel: Zip code:

### JP

尊敬なるユーザー様、**REDRAGON**ブランド製品をお買い上げいただき、ありがとうございます。あなたの権利を保護し、より良くサービスを提供するために、当社は中華人民共和国《マイクコンピュータ商品修理保証法改定版》に従い、修理・返品・交換の保証のアフターサービスを提供します。製品修理保証説明は次の通りです：

1. 購入日から、正期に使用され、電気性能不良に伴う製品故障が発生する場合、18ヶ月の保証サービスを受けられます。ただし、人為的な破壊(例えば、自ら解体し、運搬による破壊)、衝突による破壊、水入れ、入力電源電圧不適合等)、自然災害(例えば、火災、水災、地震、落雷)による破壊は、保証範囲以外とします。
2. 消耗品(例えば、フットパッド)と部品の交換は、保証書の保証範囲以外です。

**システムサポート**  
Windows XP/Vista/Win7/Wn8/Win10

**ボタン説明**

1. 左ボタン。
2. 右ボタン。
3. ローリングボタン、クリックすると、マウス中央ボタンとして使用することができます。
4. サイドキー、デフォルト機能: 進む。
5. サイドキー、デフォルト機能: 戻る。
6. DPI+ボタン、デフォルト機能: コール移動速度を増加させる。
7. DPI-ボタン、デフォルト機能: コール移動速度を低下させる。
8. 照明モードトグルキー: マウスをクリックする毎に照明モードが7段階に変化します。

**底部説明**

9. ユーザーモード切り替えキー。押下する毎に、マウスは5つのユーザーモードに順次切り換えます。
10. テフロンパッド。大面積の耐摩耗性材料はマウス移動をよりスムーズにします。

**7段階のクロマ照明効果**  
ブリージング、虹色、フル照明、ウェーブ、音階、反動的、点滅


**ソフトウェア説明**  
ユーザーは、PCにインストールされている専用ソフトウェアにより、下記設定を行うことができます。  
1. マウスのDPI移動速度 (範囲: 100-10000DPI)。  
2. マクロ: 最大5つの動作を記録し、1クリックで起動。  
3. 8個のマウスボタンをカスタマイズ。  
4. 5つの異なるユーザーモードを設定し、マウス下部のボタンを利用して切替。  
5. クロマ照明: 7種類の照明効果オプションで利用可能です。

**よくある質問**

1. マウスが応答しない場合、マウスがPCの対応USBポートに接続されているかどうか確認してください。またはマウスをPCの他の対応ポートに接続してみてください。
2. マウスカーソルがディスプレイに遅く動く、ジャンプし、または遅延して動く場合、他の面でマウスを使用してみてください。暗い、凹凸、明るい面は、マウスの正常な移動に影響を与える可能性があります。マウスパッドを強くお勧めします。

部品名称	Pb	Hg	Cd	Cr(VI)	PBB	PBDE
プラスチック部品	○	○	○	○	○	○
金属部品	○	○	○	○	○	○
回路基板	○	○	○	○	○	○
ケーブル	○	○	○	○	○	○

**Note:**  
○ = この製品の全ての均質材料にこの有害物質の含有量は、全てSJ/T11363-2006標準の規定した限度要求以下とします。

 この電子情報製品に有害有害物質や元素が含まれていません。グリーン、エコの製品です。廃棄後、リサイクルできます。勝手に捨ててはならないです。

**商品名保証期間**  
購入日から 年 月 日まで18ヶ月が有効です

**顧客**  
氏名:  
電話番号: 郵便番号:  
住所:

**ディーラー名**  
住所:  
電話番号: 郵便番号:

### RU

**Уважаемый пользователь**

спасибо за выбор марки **REDRAGON**. С целью защиты ваших прав и для более качественного обслуживания мы просим учитывать наши условия гарантии.

1. В течение 18 месяцев с даты покупки гарантируется ремонт изделия из-за проблем с электрической схемой. Повреждения в результате внешнего воздействия, например, разборки, удара, погружение в воду, подключение к источнику электроэнергии с неверным током или напряжением, а также повреждение в результате стихийных бедствий, например, пожар, наводнение или землетрясение, не покрываются гарантией.
2. Расходные материалы (например, ножки для мыши) и замена запасных частей не включаются в нашу гарантию.

**Поддержка операционных систем**  
Windows XP/Vista/Win7/Wn8/Win10

**Функции кнопки**

1. Левая кнопка мыши.
2. Правая кнопка мыши.
3. Колесо прокрутки (функция щелчка средней кнопки мыши).
4. Боковая кнопка, функция по умолчанию: Вперед.
5. Боковая кнопка, функция по умолчанию: Назад.
6. Кнопка DPI+ (по умолчанию увеличивает скорость курсора).
7. Кнопка DPI- (по умолчанию уменьшает скорость курсора).
8. Кнопка переключения режима подсветки: при каждом щелчке мышью переключается между 7 режимами подсветки "F".

**Характеристики нижней части**

9. Кнопка переключения пользовательского режима: Мышь переключается между 5 пользовательскими режимами с каждым щелчком.
10. Тefлоновые подкладки: большие, устойчивые к истиранию материалы обеспечивают более плавное перемещение мыши.

**7 эффектов цветной подсветки**  
Динамика,Радуга/Полная подсветка,Волны,без следов,Реактивная,Волны.


**Инструкции к программному обеспечению**  
Пользователь может настраивать следующие параметры посредством загруженного и установленного программного обеспечения.  
1. Настройка DPI скорости мыши (диапазон: 100-10000 DPI).  
2. Макро команды: запись до 5 действий и их запуск одним щелчком.  
3. Настройка функций 8 кнопок мыши.  
4. Настройка 5 различных пользовательских режимов и переключение между ними кнопкой на нижней части мыши.  
5. Цветная подсветка: доступно 7 цветовых эффектов.

**Часто задаваемые вопросы**

1. Если мышь не реагирует/блуждает, что она корректно подключена к соответствующему компьютеру через USB порт, или попробуйте подключить ее через другой USB-порт.
2. Если курсор перемещается медленно или рывками, попробуйте использовать его на другой поверхности. Темные, грязные, неровные или яркие поверхности могут влиять на производительность мыши. При работе с мышью настоятельно рекомендуется использовать коврик.

Детали	Pb	Hg	Cd	Cr(VI)	PBB	PBDE
Пластиковые детали	○	○	○	○	○	○
Металлические детали	○	○	○	○	○	○
Компоненты схемы	○	○	○	○	○	○
Кабель	○	○	○	○	○	○

**Примечания**  
○ — указывает процент токсичных или вредных веществ в деталях.

 Наши изделия не содержат токсичных или вредных веществ. Они экологически безопасны и подлежат переработке.

**Наименование товара**  
Гарантия действительна в течение 18 месяцев с даты покупки.

**День** **Месяц** **Год**

**Покупатель**  
Имя:  
Тел.: Индекс:  
Адрес:

**Продавец**  
Адрес:  
Тел.: Индекс:

