



TARIF 15-05-2024

# Structures pour pergola, carport, abri de terrasse et auvent



# Table des matières

## SYSTÈMES DE PROFILS

	p. 5
Aperçu des couleurs (RAL) pour les systèmes de profils	p. 8
SYSTEME DE PROFILS AUTOPORTANTS NON THERMIQUES (toiture froide)	p. 10
CLIMALUX	p. 10
Tarif rapide Climalux sans débordement	p. 12
Tarif rapide Climalux sans débordement toiture autoportante	p. 14
Tarif rapide des toitures standards Climalux sans débordement	p. 16
CLIMALUX HORIZON	p. 18
Tarif rapide Climalux Horizon	p. 20
Tarif rapide Climalux Horizon toiture autoportante	p. 22
CLIMACROWN (toiture froide)	p. 24
Tarif rapide Climacrown	p. 26
Tarif rapide Climacrown toiture autoportante	p. 28
CLIMAX PANORAMA (toiture froide)	p. 30
Tarif rapide Climax Panorama	p. 32
Tarif rapide Climax Panorama toiture autoportante	p. 34
SYSTEME DE PROFILS AUTOPORTANTS THERMIQUES (toiture chaude)	p. 36
CLIMAX	p. 36
Tarif rapide Climax thermique	p. 38
Tarif éléments et accessoires Climax, Climalux, Climacrown, Triangle, Paroi fixe et Climaglide	p. 40
ACCESSOIRES POUR SYSTEMES DE PROFILS AUTOPORTANTS	p. 64
TRIANGLE	p. 64
PAROI FIXE	p. 65
CLIMAGLIDE	p. 66
SCREENS VERTICAUX	p. 68
STORES DE TOITURE	p. 81
CLIMALED	p. 84
SYSTEME DE PROFILS NON AUTOPORTANTS	p. 85
PERGOLUX	p. 85
Tarif Pergolux série D	p. 86
Séries standards	p. 88
Tarif rapide Pergolux Alu	p. 90
Tarif rapide Pergolux Couleur	p. 92
Tarif rapide Pergolux Couleur-Therm	p. 94
Tarif rapide Pergolux Couleur-Therm Glass	p. 96
Tarif des éléments Pergolux	p. 98

---

## NOS PLAQUES SYNTHÉTIQUES POUR TOITURES DE VÉRANDA

	p. 108
Tarif Polyclear	p. 108
Tarif PLEXIGLAS®	p. 111
Tarif Pergotop – Pergotop-Soft	p. 112

---

## DEMANDE DE PRIX / COMMANDE

	p. 113
Cimalux	p. 113
Cimalux avec débordement	p. 114
Cimalux Horizon	p. 115
Climacrown	p. 116
Climax Panorama	p. 117
Climax	p. 118
Pergolux	p. 119
Climaglide	p. 120
Triangle / Paroi fixe	p. 121
Screen vertical	p. 122
Store de toiture	p. 123

---

## MATÉRIEL DE DÉMONSTRATION

p. 124

---

.....

.....

.....

.....

---

.....

.....

.....

.....

.....

.....

.....

.....

.....

.....

.....

---

.....

**!** Vous souhaitez passer une demande de devis ou une commande ? Veuillez utiliser nos formulaires de commande que vous trouverez aux pages 113-123. Vous pouvez nous envoyer le bon de commande complété par courriel à [com.toiture@skylux.be](mailto:com.toiture@skylux.be) ou nous contacter par téléphone au +32 (0)56 20 00 00.

## Informations utiles pour faciliter l'usage du tarif

Une véranda constitue une solution parfaite pour agrandir votre habitation. Notre assortiment se compose de profils non autoportants à monter sur une ossature bois, d'une part, et de profils autoportants en aluminium, d'autre part.

### Autoportants ou non autoportants (p. 10-107)

Les systèmes de profils autoportants (p. 10-84) n'ont pas besoin d'éléments de support supplémentaires en bois ou en métal. Avec Climalux, Climalux Horizon, Climacrown, Climax et Climax Panorama, nous proposons un large éventail dans ce domaine.

Les systèmes non autoportants (p. 85-107) sont soutenus par des poutres de support en bois ou en métal. Notre assortiment de systèmes Pergolux déploie dans ce segment un éventail de possibilités pour chaque type d'application.

### Thermiques ou non thermiques

Les profils thermiques sont l'idéal pour les pièces ou constructions fermées et/ou chauffées. Ces profils sont dotés d'une isolation thermique et empêchent la condensation de se former.

Parmi les systèmes autoportants, la toiture Climax est celle qui procure ces qualités thermiques. Dans le cas des profils non autoportants, ce sont Pergolux Couleur-Therm et Pergolux Couleur-Therm Glass qui possèdent cette propriété. Les profils non thermiques sont appliqués dans des constructions ouvertes où il n'y a pas de différence de température entre l'intérieur et l'extérieur comme, par exemple, les couvertures de terrasse. Les systèmes autoportants Climalux, Climalux Horizon, Climacrown, Climax non thermique et Climax Panorama peuvent être employés dans ce cas. Dans le cas des applications non autoportantes, les séries Pergolux Alu et Couleur sont celles qui se prêtent à cet emploi.

### Vitrage

Nos toitures de véranda peuvent être équipées de plaques alvéolaires d'une épaisseur de 16 ou de 32 mm en polycarbonate (Polyclear) ou en acrylique (PLEXIGLAS<sup>®</sup>) et/ou de vitrage en verre (feuilleté) de 8 ou 10 mm d'épaisseur ou en verre thermique d'une épaisseur maximale de 34 mm et/ou de panneaux sandwich (Pergotop-Soft).

### Nombreuses possibilités

Outre la toiture classique rectangulaire à simple pente, nos systèmes offrent aussi la possibilité de réaliser des toitures en L ou des applications à rives obliques. Certains systèmes permettent également de construire une toiture à double pente.

### Couleurs

Les toitures de véranda Skylux sont disponibles en différentes couleurs RAL. Voir pages 8-9.

### Prix courants

**Ce tarif est publié annuellement. En cas d'éventuelles modifications de prix, les tarifs adaptés sont consultables online ([www.skylux.eu](http://www.skylux.eu)).**

### Prix courants des éléments

Vous trouverez une liste complète contenant les désignations, les dessins et les prix de tous les éléments et accessoires Pergolux : voir pages 98-107. Si vous voulez une liste détaillée des éléments et accessoires des systèmes autoportants : voir pages 40-60.

### Tarifs rapides

Le présent tarif mentionne également des tarifs « rapides » pour une série de systèmes de toiture de vérandas. Ils vous permettront de connaître rapidement le prix d'un nombre de dimensions standards dans une combinaison bien précise de profils. Attention, ces prix sont indicatifs et non contractuels.

### Les plaques synthétiques ne sont pas incluses dans le prix.

Vous trouverez ces tarifs rapides aux pages suivantes :

- Climalux : pages 12-15
- Climalux toitures standards : pages 16-17
- Climalux Horizon : pages 20-23
- Climacrown : pages 26-29
- Climax Panorama : pages 32-35
- Climax thermique : pages 38-39
- Pergolux Alu : pages 90-91
- Pergolux Couleur : pages 92-93
- Pergolux Couleur-Therm : pages 94-95
- Pergolux Couleur-Therm Glass : pages 96-97

### Conseils

**Informez-vous de nos programmes de calcul Climafast et Pergofast pour pouvoir établir rapidement des offres correctes. Utilisez nos formulaires (pages 113-123) pour passer vos commandes.**

**NOUVEAU**

Store de toiture ..... p. 81

### Conditions de vente

- Nous vous renvoyons expressément à nos conditions générales de vente, à notre fiche technique et à notre notice de pose.
- Prix hors TVA, en euro.
- Le présent tarif annule et remplace tous les tarifs antérieurs.
- Le tarif a été rédigé et contrôlé avec les plus grands soins. Nous ne sommes pas responsables pour d'éventuels erreurs de typographie, de calculs ou pour des fluctuations de prix.
- Vous trouvez les tarifs les plus récents sur [www.skylux.eu](http://www.skylux.eu).

# Systemes de profils

## Systemes de profils autoportants

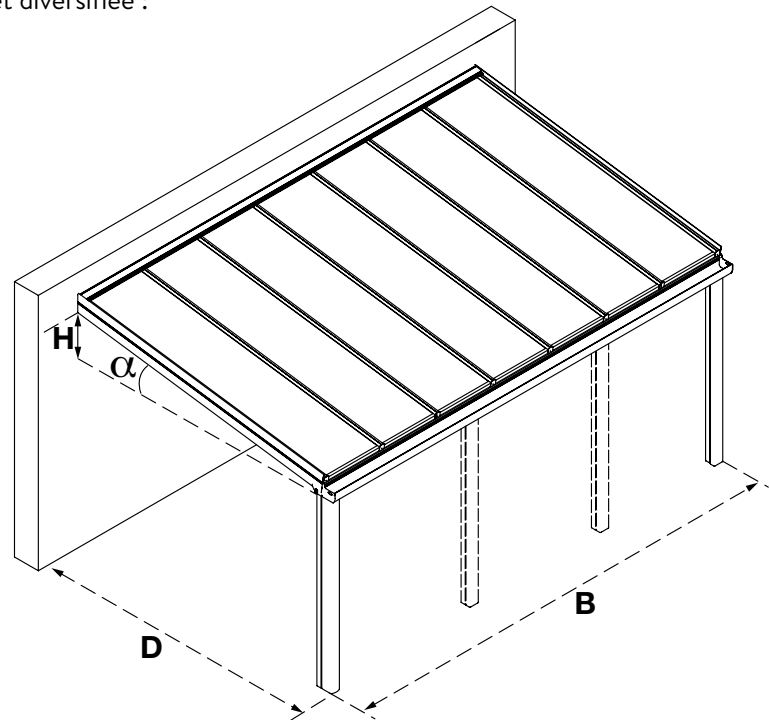
L'offre de systemes autoportants est vaste et diversifiee :

- Climalux (p. 10)
- Climalux Horizon (p. 18)
- Climacrown (p. 24)
- Climax Panorama (p. 30)
- Climax thermique (chaude) (p. 36)



Informez-vous de notre programme de calcul Climafast pour etabliir rapidement vos offres.

Utilisez nos formulaires pour passer vos commandes.



## Systemes de profils non autoportants

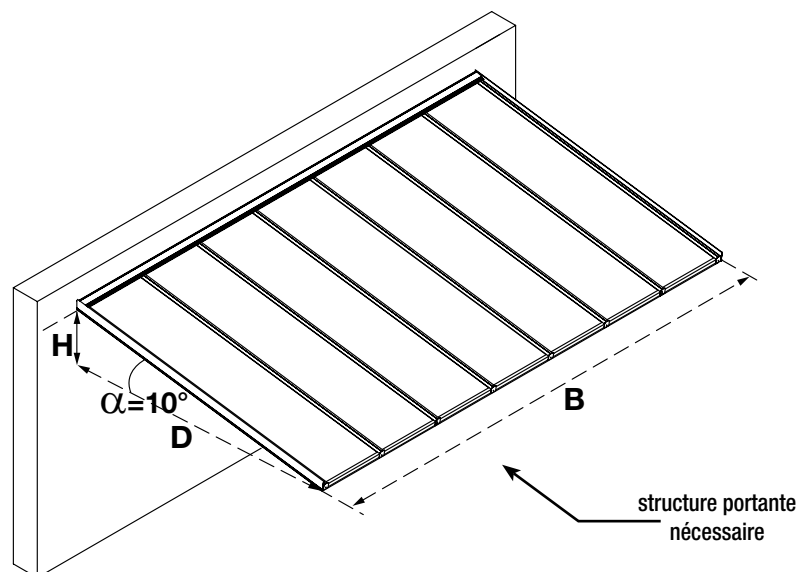
Nous proposons sous la marque Pergolux (voir p. 85 à 107 incluse) une large gamme de profils non autoportants :

- Pergolux Alu (p. 90-91)
- Pergolux Couleur (p. 92-93)
- Pergolux Couleur-Therm (p. 94-95)
- Pergolux Couleur-Therm Glass (p. 96-97)
- Serie Pergolux D (p. 86-87)



Informez-vous de notre programme de calcul Pergofast pour etabliir rapidement vos offres.

Utilisez nos formulaires pour passer vos commandes.



TOITURES FROIDES  
sans rupture thermique

CLIMALUX

- profils sur mesure
- certaines dimensions standards sont disponibles de stock déjà préemballées
- pour plaques en matière synthétique de 16 et 32 mm ou vitrage de 8 ou 10 mm
- profondeur maximale de 5,5 m
- Pente variable entre 2° et 10° et à partir de 5° pour les plaques alvéolaires
- possibilité de débordement
- possibilité de toiture autoportante
- possibilité de profil ajouté avec spots LED
- simple à poser
- certifié CE selon EN 1090-3

CLIMALUX HORIZON

- profils sur mesure
- nouvelle gouttière pour portées jusqu'à 6 m avec seulement 2 piliers
- design épuré et moderne
- pour plaques en matière synthétique de 16 et 32 mm ou vitrage de 8 ou 10 mm
- profondeur maximale de 5,5 m
- Pente variable entre 2° et 10° et à partir de 5° pour les plaques alvéolaires
- possibilité de toiture autoportante
- possibilité de profil ajouté avec spots LED
- simple à poser
- certifié CE selon EN 1090-3

CLIMACROWN

- profils sur mesure
- bandeau modulaire élégant à l'avant et sur le côté
- design épuré et moderne
- pour plaques en matière synthétique de 16 et 32 mm ou vitrage de 8 ou 10 mm
- profondeur maximale de 4 m
- pente de 2° et à partir de 5° pour les plaques alvéolaires
- possibilité de toiture autoportante
- possibilité de profil ajouté avec spots LED
- simple à poser
- certifié CE selon EN 1090-3

TOITURES FROIDES  
sans rupture thermique

PERGOLUX ALU

Système à profils en aluminium et joints en caoutchouc coextrudé gris « standard »

- gamme étendue de longueurs standards
- pour plaques en matière synthétique de 16 mm ou 32 mm d'épaisseur
- uniquement disponible en aluminium brut
- pente variable
- simple à mettre en œuvre et à poser

PERGOLUX  
COULEUR

Système à profils en aluminium laqués et joints blancs ou gris en caoutchouc coextrudé

- gamme étendue de longueurs standards
- pour plaques en matière synthétique de 16 mm ou 32 mm d'épaisseur
- pente variable
- simple à mettre en œuvre et à poser

PERGOLUX SERIE D

Système à profils inférieurs en aluminium brut ou joints inférieurs coextrudés et clips à visser supérieurs en alu

- gamme étendue de longueurs standards
- pour des plaques en matière synthétique de 16 mm ou du vitrage (uniquement combiné aux joints inférieurs)
- uniquement en alu brut
- en option le clips cover pour cacher les têtes de vis (existe aussi en blanc)
- pente variable
- simple à mettre en œuvre et à poser

\* LES TOITURES DE VERANDA SKYLUX SONT DISPONIBLES

## AUTOPORTANTS\*

TOITURES CHAUDES  
avec rupture thermique

## CLIMAX PANORAMA

- portée de gouttière jusqu'à 7 m avec seulement 2 piliers
- éclairage LED intégré dans la gouttière
- profils sur mesure et prémontés
- pour plaques en matière synthétique de 16 mm ou 32 mm d'épaisseur et vitrage de 8 ou 10 mm d'épaisseur
- profondeur maximale de 6 m
- pente variable entre 2° et 20° et à partir de 5° pour les plaques alvéolaires
- possibilité de toiture autoportante
- possibilité de profil ajouté Climaled avec spots LED sous les profils porteurs
- plusieurs possibilités de construction
- certifié CE selon EN 1090-3

## CLIMAX THERMIQUE

- portée de gouttière jusqu'à 7 m avec seulement 2 piliers (si utilisation du porteur de gouttière rehaussé GD2)
- profils sur mesure et prémontés
- pour plaques en matière synthétique de 16 mm ou 32 mm d'épaisseur ou vitrage jusqu'à 34 mm d'épaisseur
- profondeur maximale de 6 m
- pente variable de 5° à 45°
- possibilité de profil ajouté Climaled avec spots LED sous les profils porteurs
- plusieurs possibilités de construction
- certifié CE selon EN 1090-3

## NON AUTOPORTANTS\*

TOITURES CHAUDES  
avec rupture thermiquePERGOLUX  
COULEUR-THERM

Système à rupture thermique avec clips en aluminium laqué

- gamme étendue de longueurs standards
- pour plaques en matière synthétique de 16 mm ou 32 mm d'épaisseur
- pente variable
- simple à mettre en œuvre et à poser

PERGOLUX  
COULEUR-THERM GLASS

Système à rupture thermique pour vitrage avec clips à serrage en aluminium

- gamme étendue de longueurs standards
- pour vitrage de 8 à 34 mm d'épaisseur
- pente variable
- simple à mettre en œuvre et à poser

EN DIFFERENTES COULEURS RAL. VOIR PAGES 8-9.

# Aperçu des couleurs (RAL) pour

## SYSTEMES DE PROFILS AUTOPORTANTS

- **Climalux, Climalux Horizon, Climacrown, Climax Panorama et Climax thermique** sont disponibles dans les couleurs suivantes :

→ 2 couleurs RAL



blanc RAL 9010 (code poudre RWB964)




gris anthracite RAL 7016 ST (code poudre 029/71334)

Délai de livraison : **max. 3 semaines**

→ 9 couleurs RAL « tendance »



blanc crème RAL 9001 (code poudre AE70019220225)




noir RAL 9005 ST (code poudre AE03054900520)



blanc aluminium RAL 9006 ST (code poudre 029/90146)



gris aluminium RAL 9007 ST (code poudre 029/90147)



RAL 9009 ST (code poudre 029/80077)




RAL 9010 ST (code poudre AE03059901020)



rouge pourpre RAL 3004 ST (code poudre AE03053300420)



RAL 7039 ST (code poudre AE03057703920)



RAL 8014 ST (code poudre AE030588001420)

Supplément : 200 € net

Délai de livraison : **max. 4 semaines**

→ Autres couleurs RAL (\*)

Surcoût de 15 % + supplément : 200 € net

Délai de livraison : **max. 4 semaines**

\* Les couleurs RAL pas reprises sur notre liste de poudres sont soumises à un surcoût de 15 % et à un supplément de 450 € net. Vous pouvez consulter cette liste de poudres dans le programme de calcul Climafast. Le prix pour tous les autres codes de poudres est fourni sur demande.



# les systèmes de profils

## SYSTEMES DE PROFILS NON AUTOPORTANTS

### ● Pergolux Alu



Aluminium brut

### ● Pergolux D-reeks



Aluminium brut

### ● Pergolux Couleur

→ 1 couleur RAL



blanc RAL 9010

### ● Pergolux Couleur-Therm

→ 2 couleurs RAL standards



blanc RAL 9010



RAL 7016 ST (\*\*)

### ● Pergolux Couleur-Therm Glass

→ 2 couleurs RAL standards



blanc RAL 9010



RAL 7016 ST (\*\*)

→ Autres couleurs RAL (\*)

Surcoût 15 % + supplément : 200 € net

Délai de livraison : **max. 4 semaines**

\*\* Seuls les profils apparents à l'extérieur sont fournis dans cette couleur RAL.

Le rendu des couleurs est indicatif : il peut y avoir une différence entre le mode CMYK (imprimé), le mode RGB (numérique) et le rendu RAL (peinture).

## SYSTEME DE PROFILS AUTOPORTANTS NON THERMIQUES (toiture froide)

### CLIMALUX

Version de base au sein de la gamme de profils autoportants, Climalux s'applique principalement comme couverture de terrasse ou comme auvent. Un profil d'ornement de gouttière et débordement font aussi partie des possibilités.

Ce système de profils autoportants est entièrement sur mesure et se monte très rapidement. La toiture Climalux est autoportante jusqu'à une largeur de 4,5 m entre 2 piliers avec des plaques synthétiques de 16 mm (pour une profondeur de 3 m). Elle est autoportante sur une profondeur allant jusqu'à 5,5 m. Sa pente varie entre 2° et 10° et à partir de 5° pour les plaques alvéolaires.

Climalux peut être composé avec ou sans débordement. Dans le premier cas, le débordement ne peut pas dépasser 710 mm (extérieur de la gouttière).

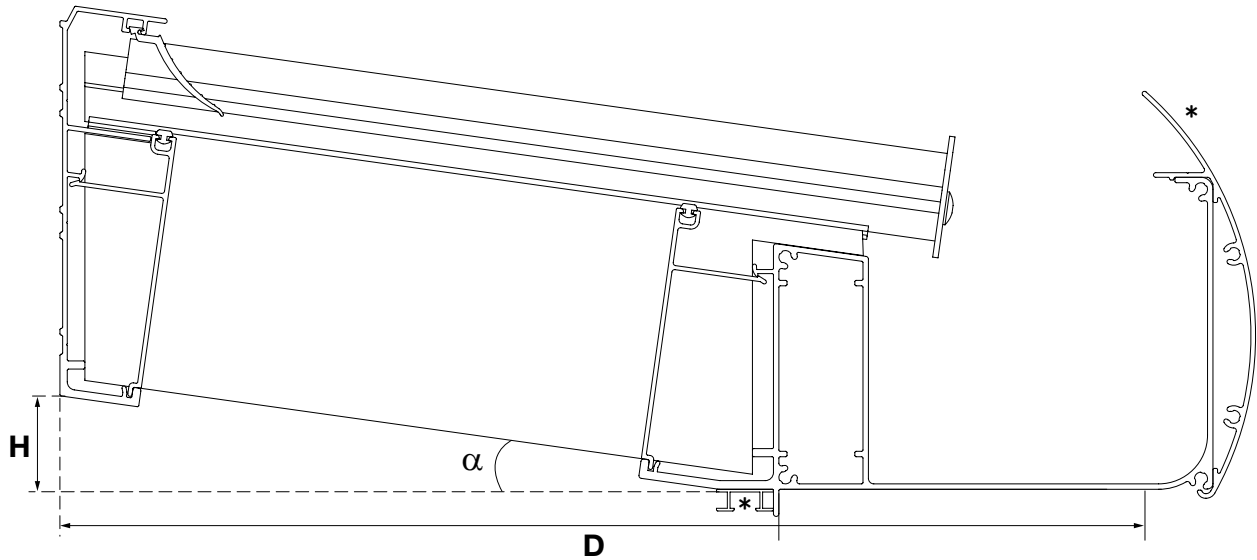
- 2 couleurs RAL standards : blanc RAL 9010 & gris anthracite RAL 7016 ST.  
Délai de livraison : max. 3 semaines.
- 9 couleurs RAL « tendance » : blanc crème RAL 9001, noir RAL 9005 ST, blanc aluminium RAL 9006 ST, gris aluminium RAL 9007 ST, RAL 9009 ST, RAL 9010 ST, rouge pourpre RAL 3004 ST, RAL 7039 ST & RAL 8014 ST. Supplément : 200 € net. Délai de livraison : max. 4 semaines.
- Autres couleurs RAL : voir p. 8 & 9 (prix sur demande). Délai de livraison : max. 4 semaines.

La toiture Climalux pour vérandas peut aussi être mise en œuvre avec du verre de 8 à 10 mm (non fourni par Skylux).

Climalux peut également être équipé de Climaled (voir p. 84).

**Important : certaines dimensions standards (pour les plaques synthétiques à multiples parois) sont déjà préemballées disponibles en stock et livrables dans la semaine suivant la date de la commande (voir p. 16).**

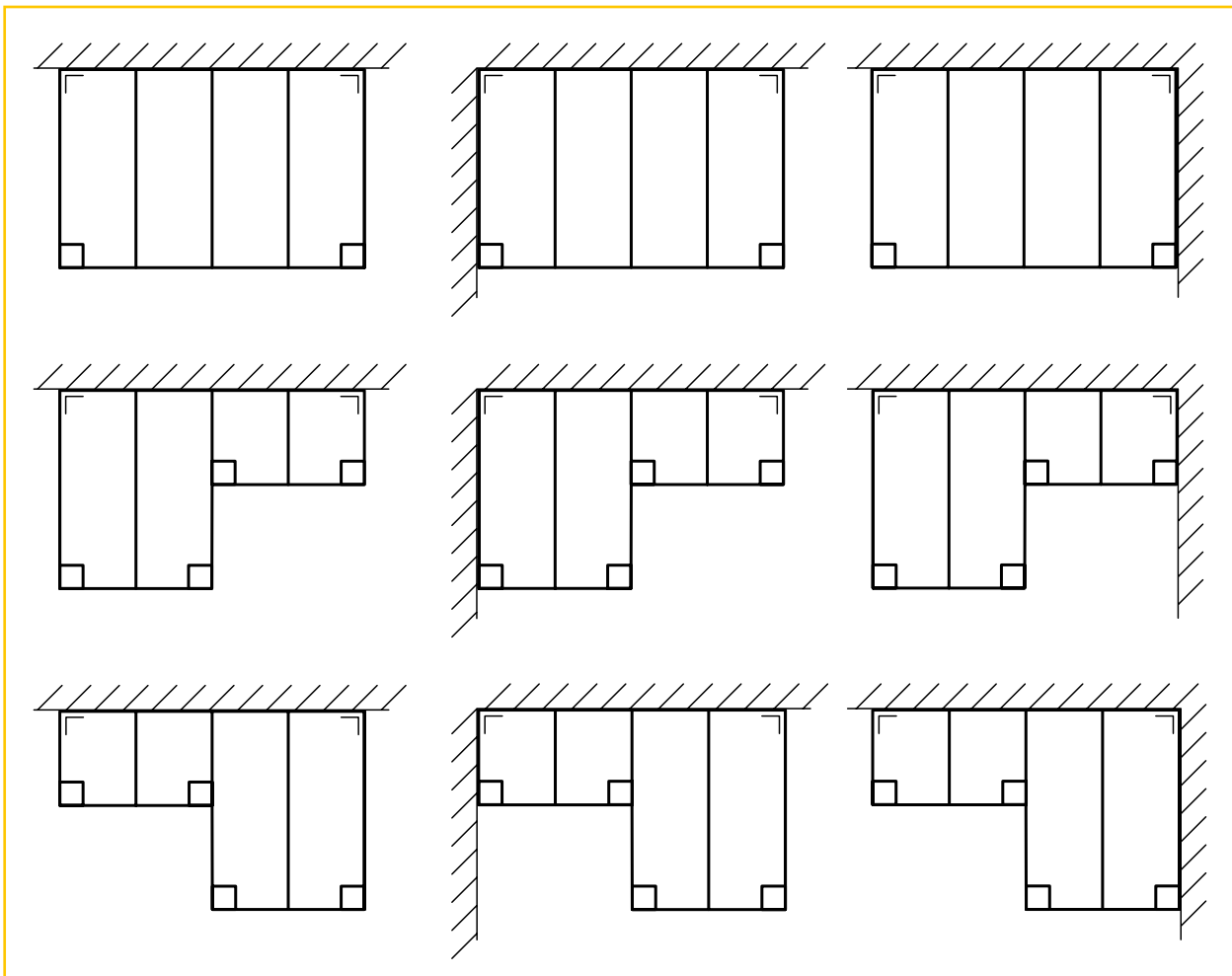




\* Ornement gouttière Softline et LED Stripes en option

## Possibilités

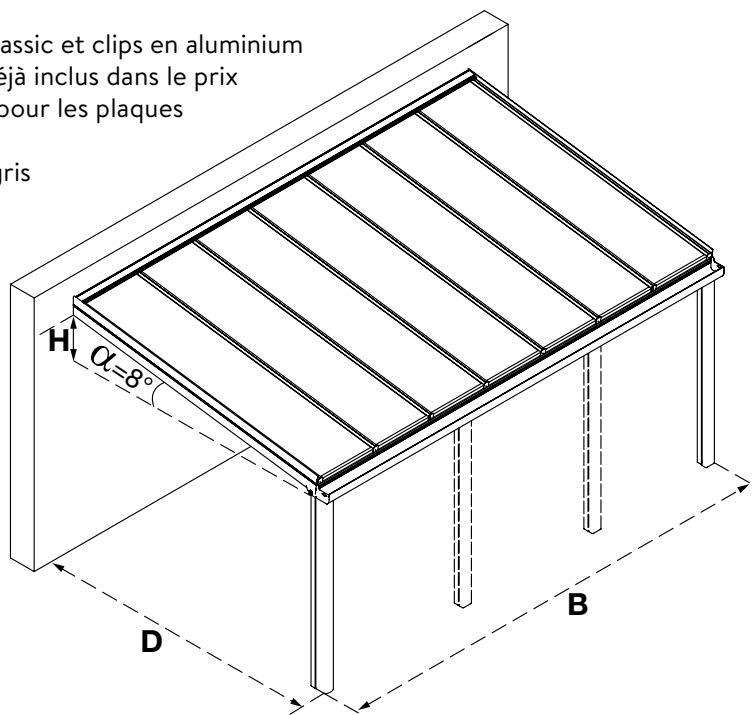
- Largeur B : ∞
- Profondeur D : max. 5641 mm avec pilier 110 x 141 ou 5650 mm avec pilier 150 x 150
- Pente  $\alpha$  variable entre 2° et 10° et à partir de 5° pour les plaques alvéolaires



## Tarif rapide Climalux sans débordement

Informations :

- Système de profils aluminium avec gouttière Classic et clips en aluminium
- 2, 3 ou 4 piliers de 110 x 141 x 2500 mm sont déjà inclus dans le prix
- Pente variable entre 2° et 10° et à partir de 5° pour les plaques alvéolaires
- 2 couleurs RAL standards : blanc RAL 9010 & gris anthracite RAL 7016 ST  
délai de livraison : max. 3 semaines
- 9 couleurs RAL « tendance » : blanc crème RAL 9001, noir RAL 9005 ST, blanc aluminium RAL 9006 ST, gris aluminium RAL 9007 ST, RAL 9009 ST, RAL 9010 ST, rouge pourpre RAL 3004 ST, RAL 7039 ST & RAL 8014 ST – supplément : 200 € net – délai de livraison : max. 4 semaines
- Autres couleurs RAL : voir p. 8 & 9 (prix sur demande) – délai de livraison : max. 4 semaines
- Les plaques synthétiques ou le vitrage ne sont pas inclus dans le prix
- Flèche maximale des profils : 1/200
- Descente d'eau et accessoires compris



Calculez le prix comme suit :

- Mesurez la largeur B (mm) et la profondeur D (mm) de la toiture.
- Dans le tableau, choisissez la dimension juste supérieure et lisez le prix des profils.
- Multipliez la surface des plaques ou du vitrage figurant dans la même case par le prix/m<sup>2</sup> de la plaque ou du vitrage (n'est pas fourni par Skylux).

### Pour plaques synthétiques de 16 mm sans débordement

CLIMALUX CLASSIC pour plaques alvéolaires de 16 mm d'épaisseur et de 980 mm de largeur (350 N/m <sup>2</sup> de charge de neige & pente de 5°)								
Largeur 'B' (mm) → ↓ Profondeur 'D' (mm)	3000	4000	5000	6000	7000	8000	9000	10000
2500 (2359 mm intérieur pilier) #m <sup>2</sup> de plaques	2121 € 7,4	2562 € 9,8	3001 € 12,3	3611 € 14,7	4045 € 17,2	4693 € 19,6	5134 € 22,1	5604 € 24,5
3000 (2859 mm intérieur pilier) #m <sup>2</sup> de plaques	2278 € 8,8	2756 € 11,8	3496 € 14,7	3880 € 17,6	4354 € 20,6	5036 € 23,5	5518 € 26,5	6551 € 29,4
3500 (3359 mm intérieur pilier) #m <sup>2</sup> de plaques	2434 € 10,3	2951 € 13,7	3726 € 17,2	4149 € 20,6	4658 € 24,0	5381 € 27,4	5897 € 30,9	6970 € 34,3
4000 (3859 mm intérieur pilier) #m <sup>2</sup> de plaques	2591 € 11,8	3144 € 15,7	3958 € 19,6	4417 € 23,5	4966 € 27,4	5724 € 31,4	6808 € 35,3	7388 € 39,2
4500 (4359 mm intérieur pilier) #m <sup>2</sup> de plaques	2782 € 13,2	3380 € 17,6	4139 € 22,1	4742 € 26,5	5333 € 30,9	6137 € 35,3	7263 € 39,7	7588 € 44,1
5000 (4859 mm intérieur pilier) #m <sup>2</sup> de plaques	3267 € 14,7	3985 € 19,6	4866 € 24,5	5590 € 29,4	6305 € 34,3	7228 € 39,2	8478 € 44,1	8922 € 49,0
6000 (5859 mm intérieur pilier) #m <sup>2</sup> de plaques	5081 € 17,6	6518 € 23,5	7589 € 29,4	8766 € 35,3	9935 € 41,2	11843 € 47,0	13017 € 52,9	13915 € 58,8
<b>Piliers</b>	<b>2 piliers</b>		<b>3 piliers</b>			<b>4 piliers</b>		

Attention, ces prix sont indicatifs et non contractuels.

**NOUVEAU**

Si nécessaire, les profils de renfort seront livrés avec votre commande.

## Pour plaques synthétiques de 32 mm sans débordement

CLIMALUX CLASSIC pour plaques alvéolaires de 32 mm d'épaisseur et de 980 mm de largeur (350 N/m <sup>2</sup> de charge de neige & pente de 5°)								
Largeur 'B' (mm) → ↓ Profondeur 'D' (mm)	3000	4000	5000	6000	7000	8000	9000	10000
2500 (2359 mm intérieur pilier) #m <sup>2</sup> de plaques	2177 € 7,4	2631 € 9,8	3082 € 12,3	3704 € 14,7	4150 € 17,2	4811 € 19,6	5265 € 22,1	5766 € 24,5
3000 (2859 mm intérieur pilier) #m <sup>2</sup> de plaques	2339 € 8,8	2831 € 11,8	3585 € 14,7	3983 € 17,6	4471 € 20,6	5169 € 23,5	5664 € 26,5	6730 € 29,4
3500 (3359 mm intérieur pilier) #m <sup>2</sup> de plaques	2500 € 10,3	3033 € 13,7	3825 € 17,2	4263 € 20,6	4788 € 24,0	5528 € 27,4	6060 € 30,9	7168 € 34,3
4000 (3859 mm intérieur pilier) #m <sup>2</sup> de plaques	2663 € 11,8	3234 € 15,7	4066 € 19,6	4542 € 23,5	5109 € 27,4	5885 € 31,4	6988 € 35,3	7604 € 39,2
4500 (4359 mm intérieur pilier) #m <sup>2</sup> de plaques	2865 € 13,2	3485 € 17,6	4264 € 22,1	4889 € 26,5	5502 € 30,9	6328 € 35,3	7475 € 39,7	7840 € 44,1
5000 (4859 mm intérieur pilier) #m <sup>2</sup> de plaques	3347 € 14,7	4087 € 19,6	4989 € 24,5	5734 € 29,4	6471 € 34,3	7416 € 39,2	8688 € 44,1	9171 € 49,0
6000 (5859 mm intérieur pilier) #m <sup>2</sup> de plaques	5188 € 17,6	6650 € 23,5	7747 € 29,4	8950 € 35,3	10144 € 41,2	12078 € 47,0	13277 € 52,9	14219 € 58,8
<b>Piliers</b>	<b>2 piliers</b>			<b>3 piliers</b>			<b>4 piliers</b>	

Attention, ces prix sont indicatifs et non contractuels.

## Pour vitrage sans débordement

CLIMALUX CLASSIC pour vitrage de 8 mm d'épaisseur (650 N/m <sup>2</sup> de charge de neige & pente de 5°)								
Largeur 'B' (mm) → ↓ Profondeur 'D' (mm)	3000	4000	5000	6000	7000	8000	9000	10000
2500 (2359 mm intérieur pilier) #m <sup>2</sup> de vitrage	2399 € 6,9	3078 € 9,2	3666 € 11,6	4099 € 13,9	4616 € 16,3	5500 € 18,6	6457 € 21,0	6581 € 23,1
3000 (2859 mm intérieur pilier) #m <sup>2</sup> de vitrage	2593 € 8,3	3607 € 11,1	3975 € 14,0	4443 € 16,9	5000 € 19,7	6484 € 22,5	6951 € 25,4	7114 € 28,0
3500 (3359 mm intérieur pilier) #m <sup>2</sup> de vitrage	2787 € 9,8	3876 € 13,1	4279 € 16,4	4788 € 19,8	5379 € 23,1	6938 € 26,4	7086 € 29,7	7643 € 32,8
4000 (3859 mm intérieur pilier) #m <sup>2</sup> de vitrage	2980 € 11,2	4144 € 15,0	4587 € 18,8	5131 € 22,7	5762 € 26,5	7396 € 30,3	7579 € 34,1	8176 € 37,7
4500 (4359 mm intérieur pilier) #m <sup>2</sup> de vitrage	3626 € 12,5	4469 € 16,7	4954 € 21,1	6279 € 25,4	7563 € 29,7	8920 € 33,9	9231 € 38,2	9952 € 42,5
5000 (4859 mm intérieur pilier) #m <sup>2</sup> de vitrage	5628 € 14,0	5220 € 18,7	5926 € 23,5	9886 € 28,3	11210 € 33,0	13494 € 37,7	14443 € 42,5	15567 € 47,4
5500 (5359 mm intérieur pilier) #m <sup>2</sup> de vitrage	5894 € 15,4	8120 € 20,6	9240 € 25,9	10364 € 31,2	12104 € 36,4	14132 € 41,6	15133 € 46,9	16412 € 52,2
<b>Piliers</b>	<b>2 piliers</b>		<b>3 piliers</b>			<b>4 piliers</b>		
# panneaux de verre	4	6	7	8	9	11	12	13

Attention, ces prix sont indicatifs et non contractuels.

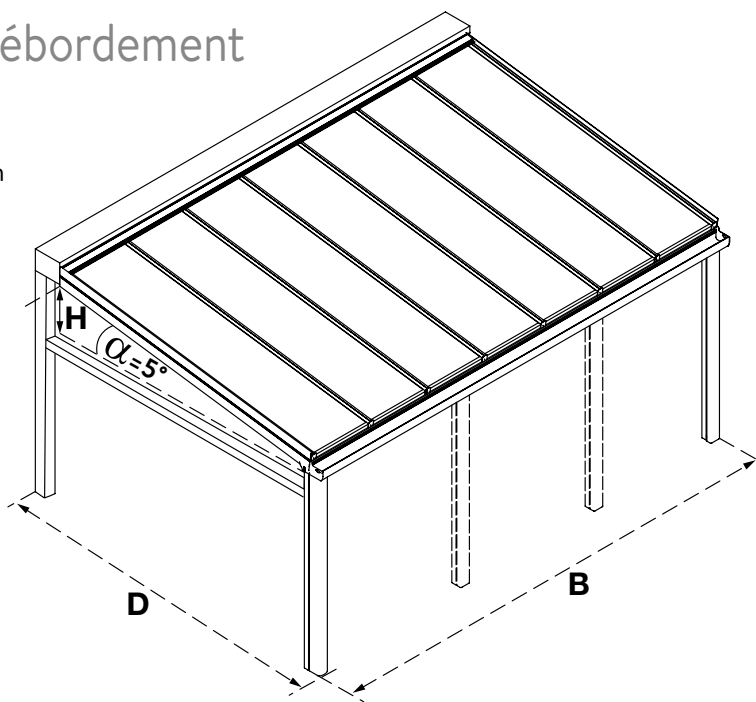
Les toitures de véranda vitrées et en panneaux sandwich sont également disponibles avec une inclinaison de 2°. Prix sur demande via Climafast.

Option					
	(mm)	3500	5000	6000	7000
Ornement gouttière GLX		269 €	382 €	457 €	532 €
	(mm)	2500	3250	5000	6500
Supplément pour poutre 150 x 150 mm		214 €	267 €		

**NOUVEAU** Si nécessaire, les profils de renfort seront livrés avec votre commande.

## Tarif rapide Climalux sans débordement toiture autoportante

Une toiture Climalux peut être fixée contre un mur, mais vous pouvez également choisir de le placer comme toiture autoportante. En cas d'une toiture autoportante, vous ne devez donc pas la placer contre la maison, mais vous pouvez la mettre n'importe où dans le jardin. Une toiture autoportante peut également être combinée avec des plaques synthétiques (16 et 32 mm) ou du verre. Afin de garantir la stabilité de la toiture autoportante, les piliers doivent être bétonnés selon nos consignes. Nous recommandons un ancrage de sol pour faciliter ce processus.



### Pour plaques synthétiques de 16 mm sans débordement – toiture autoportante

CLIMALUX CLASSIC AUTOPORTANT pour plaques alvéolaires de 16 mm d'épaisseur et de 980 mm de largeur (350 N/m <sup>2</sup> de charge de neige & pente de 5°)					
Largeur 'B' (mm) → ↓ Profondeur 'D' (mm)	3000	4000	5000	6000	7000
<b>2500 (2240 mm intérieur pilier)</b>	<b>5320 €</b>	<b>5989 €</b>	<b>6423 €</b>	<b>7616 €</b>	<b>8205 €</b>
#m <sup>2</sup> de plaques	6,8	9,3	11,7	13,7	16,1
<b>3000 (2740 mm intérieur pilier)</b>	<b>5569 €</b>	<b>6286 €</b>	<b>7025 €</b>	<b>7987 €</b>	<b>8624 €</b>
#m <sup>2</sup> de plaques	8,8	11,7	14,7	17,6	20,5
<b>3500 (3240 mm intérieur pilier)</b>	<b>5729 €</b>	<b>6481 €</b>	<b>7256 €</b>	<b>8257 €</b>	<b>8928 €</b>
#m <sup>2</sup> de plaques	10,2	13,7	17,1	20,5	23,5
<b>4000 (3740 mm intérieur pilier)</b>	<b>6103 €</b>	<b>6895 €</b>	<b>7708 €</b>	<b>8746 €</b>	<b>9458 €</b>
#m <sup>2</sup> de plaques	11,7	15,6	19,6	23,5	27,4
<b>4500 (4240 mm intérieur pilier)</b>	<b>6298 €</b>	<b>7132 €</b>	<b>8315 €</b>	<b>9071 €</b>	<b>9825 €</b>
#m <sup>2</sup> de plaques	13,2	17,6	22,0	26,4	30,8
<b>5000 (4740 mm intérieur pilier)</b>	<b>6779 €</b>	<b>7737 €</b>	<b>9042 €</b>	<b>9919 €</b>	<b>10797 €</b>
#m <sup>2</sup> de plaques	14,7	19,6	24,5	29,4	34,3
<b>6000 (5740 mm intérieur pilier)</b>	<b>8781 €</b>	<b>10457 €</b>	<b>11953 €</b>	<b>13284 €</b>	<b>15030 €</b>
#m <sup>2</sup> de plaques	17,6	23,6	29,4	35,3	41,2
<b>piliers avant VS piliers arrière</b>	<b>2/2 piliers</b>		<b>3/2 piliers</b>		

Attention, ces prix sont indicatifs et non contractuels.

Les piliers avant sous la gouttière mesurent 150 x 150 mm.  
Les piliers arrière sous le GDX mesurent 110 x 110 mm.

**NOUVEAU**

Si nécessaire, les profils de renfort seront livrés avec votre commande.

Nous proposons également Climalux avec débordement. N'hésitez pas à contacter Skylux pour toute information. Vous trouverez le formulaire de commande à la page 114.

## Pour plaques synthétiques de 32 mm sans débordement – toiture autoportante

CLIMALUX CLASSIC AUTOPORTANT pour plaques alvéolaires de 32 mm d'épaisseur et de 980 mm de largeur (350 N/m <sup>2</sup> de charge de neige & pente de 5°)					
Largeur 'B' (mm) → ↓ Profondeur 'D' (mm)	3000	4000	5000	6000	7000
<b>2500 (2240 mm intérieur pilier)</b>	<b>5376 €</b>	<b>6056 €</b>	<b>6502 €</b>	<b>7707 €</b>	<b>8306 €</b>
#m <sup>2</sup> de plaques	6,86	9,31	11,76	13,72	16,17
<b>3000 (2740 mm intérieur pilier)</b>	<b>5630 €</b>	<b>6361 €</b>	<b>7114 €</b>	<b>8091 €</b>	<b>8742 €</b>
#m <sup>2</sup> de plaques	8,82	11,76	14,70	17,64	20,58
<b>3500 (3240 mm intérieur pilier)</b>	<b>5795 €</b>	<b>6563 €</b>	<b>7355 €</b>	<b>8371 €</b>	<b>9059 €</b>
#m <sup>2</sup> de plaques	10,29	13,72	17,15	20,58	23,52
<b>4000 (3740 mm intérieur pilier)</b>	<b>6175 €</b>	<b>6985 €</b>	<b>7816 €</b>	<b>8872 €</b>	<b>9601 €</b>
#m <sup>2</sup> de plaques	11,76	15,68	19,60	23,52	27,44
<b>4500 (4240 mm intérieur pilier)</b>	<b>6381 €</b>	<b>7236 €</b>	<b>8441 €</b>	<b>9219 €</b>	<b>9994 €</b>
#m <sup>2</sup> de plaques	13,23	17,64	22,05	26,46	30,87
<b>5000 (4740 mm intérieur pilier)</b>	<b>6859 €</b>	<b>7838 €</b>	<b>9165 €</b>	<b>10064 €</b>	<b>10963 €</b>
#m <sup>2</sup> de plaques	14,7	19,60	24,50	29,40	34,30
<b>6000 (5740 mm intérieur pilier)</b>	<b>8890 €</b>	<b>10591 €</b>	<b>12112 €</b>	<b>13469 €</b>	<b>15239 €</b>
#m <sup>2</sup> de plaques	17,6	23,6	29,4	35,3	41,2
<b>piers avant VS piers arrière</b>	<b>2/2 piers</b>		<b>3/2 piers</b>		

Attention, ces prix sont indicatifs et non contractuels.

Les piers avant sous la gouttière mesurent 150 x 150 mm.

Les piers arrière sous le GDJ mesurent 110 x 110 mm.

## Pour vitrage sans débordement – toiture autoportante

CLIMALUX CLASSIC AUTOPORTANT pour vitrage de 8 mm d'épaisseur (650 N/m <sup>2</sup> de charge de neige & pente de 5°)					
Largeur 'B' (mm) → ↓ Profondeur 'D' (mm)	3000	4000	5000	6000	7000
<b>2500 (2240 mm intérieur pilier)</b>	<b>5587 €</b>	<b>6504 €</b>	<b>7508 €</b>	<b>8070 €</b>	<b>8777 €</b>
#m <sup>2</sup> de vitrage	6,5	8,7	10,7	13,1	15,0
<b>3000 (2740 mm intérieur pilier)</b>	<b>5883 €</b>	<b>6876 €</b>	<b>7927 €</b>	<b>8551 €</b>	<b>9268 €</b>
#m <sup>2</sup> de vitrage	7,9	10,6	13,3	16,0	18,7
<b>3500 (3240 mm intérieur pilier)</b>	<b>6078 €</b>	<b>7407 €</b>	<b>8231 €</b>	<b>8895 €</b>	<b>10063 €</b>
#m <sup>2</sup> de vitrage	9,3	12,5	15,7	18,9	22,1
<b>4000 (3740 mm intérieur pilier)</b>	<b>6492 €</b>	<b>7896 €</b>	<b>8761 €</b>	<b>9460 €</b>	<b>10668 €</b>
#m <sup>2</sup> de vitrage	10,8	14,4	18,1	21,8	25,5
<b>4500 (4240 mm intérieur pilier)</b>	<b>6729 €</b>	<b>8221 €</b>	<b>9127 €</b>	<b>9873 €</b>	<b>11123 €</b>
#m <sup>2</sup> de vitrage	12,2	16,2	20,4	24,6	28,8
<b>5000 (4740 mm intérieur pilier)</b>	<b>7334 €</b>	<b>9398 €</b>	<b>10100 €</b>	<b>11377 €</b>	<b>12866 €</b>
#m <sup>2</sup> de vitrage	13,7	18,2	22,9	27,6	32,2
<b>5700 (5440 mm intérieur pilier)</b>	<b>9786 €</b>	<b>12753 €</b>	<b>13909 €</b>	<b>15639 €</b>	<b>17579 €</b>
#m <sup>2</sup> de vitrage	15,6	20,9	26,2	31,6	36,9
<b>piers avant VS piers arrière</b>	<b>2/2 piers</b>		<b>3/2 piers</b>		<b>3/3 piers</b>
# panneaux de verre	4	6	7	8	9

Attention, ces prix sont indicatifs et non contractuels.

Les piers avant sous la gouttière mesurent 150 x 150 mm.

Les piers arrière sous le GDJ mesurent 110 x 110 mm.

Les toitures de véranda vitrées et en panneaux sandwich sont également disponibles avec une inclinaison de 2°. Prix sur demande via Climafast.

Option	(mm)	3500	5000	6000	7000
Ornement gouttière GLX		269 €	382 €	457 €	532 €

**NOUVEAU** Si nécessaire, les profils de renfort seront livrés avec votre commande.

## Tarif rapide des toitures standards Climalux sans débordement

Les dimensions standards ci-dessous sont préemballées et prêtes pour livraison après une semaine.

Attention, ces prix sont indicatifs et non contractuels

### Climalux toiture standard pour plaques

CLIMALUX CLASSIC pour plaques alvéolaires de 16 mm d'épaisseur et de 980 mm de largeur* (350 N/m <sup>2</sup> de charge de neige & pente de 8°)				
Largeur 'B' (mm) → ↓ Profondeur 'D' (mm)	4000	5000	6000	7000
<b>3000 mm pilier inclus</b>	<b>2809,11 €</b>	<b>3459,57 €</b>	<b>3948,99 €</b>	<b>4428,91 €</b>
n° d'article RAL 7016 ST	41329	41331	41333	48287
n° d'article RAL 9010	41330	41332	41334	48288
<b>3500 mm pilier inclus</b>	<b>3014,10 €</b>	<b>3704,38 €</b>	<b>4233,63 €</b>	<b>4753,37 €</b>
n° d'article RAL 7016 ST	41335	41337	41339	48289
n° d'article RAL 9010	41336	41338	41340	48290
<b>4000 mm pilier inclus</b>	<b>3219,08 €</b>	<b>3949,19 €</b>	<b>4518,26 €</b>	<b>5077,83 €</b>
n° d'article RAL 7016 ST	41341	41343	41345	48291
n° d'article RAL 9010	41342	41344	41346	48292
<b>Piliers (inclus)</b>	<b>2 piliers</b>	<b>3 piliers</b>		

\* prix sans plaques alvéolaires

### Climalux set standard

Description	Longueur (mm)	n° d'article (RAL 7016 ST)	n° d'article (RAL 9010)	Prix/boîte
<b>Set de porteurs (2 porteurs/boîte)</b>	3000	36664	36660	<b>601,98 €</b>
<b>Set de porteurs (3 porteurs/boîte)</b>	3000	36665	36661	<b>902,97 €</b>
<b>Set de porteurs (2 porteurs/boîte)</b>	3500	36666	36662	<b>681,63 €</b>
<b>Set de porteurs (3 porteurs/boîte)</b>	3500	36667	36663	<b>1022,44 €</b>
<b>Set de porteurs (2 porteurs/boîte)</b>	4000	40983	40984	<b>761,28 €</b>
<b>Set de porteurs (3 porteurs/boîte)</b>	4000	40985	40986	<b>1141,92 €</b>
<b>Set de porteurs de rive</b>	3000	36658	36656	<b>586,15 €</b>
<b>(2 porteurs/boîte)</b>	3500	36659	36657	<b>671,66 €</b>
	4000	40980	40981	<b>757,17 €</b>
<b>Set profil mural et gouttière</b>	4000	36653	36650	<b>901,15 €</b>
	5000	36654	36651	<b>1085,22 €</b>
	6000	36655	36652	<b>1260,72 €</b>
	7000	48277	48276	<b>1426,70 €</b>
<b>Set pilier (1 pilier/boîte)</b>	2500	36670	36668	<b>159,09 €</b>
<b>Set piliers (2 piliers/boîte)</b>	2500	36671	36669	<b>318,19 €</b>
<b>Set pilier (1 pilier/boîte)</b>	3250	48437	48435	<b>200,60 €</b>
<b>Set piliers (2 piliers/boîte)</b>	3250	48438	48436	<b>401,20 €</b>
<b>Set de plaques</b>	4000	48279	48280	<b>94,02 €</b>
	5000	48281	48282	<b>106,96 €</b>
	6000	48283	48284	<b>119,90 €</b>
	7000	48285	48286	<b>132,84 €</b>

Par exemple : une toiture Climalux 4000 x 3000 en RAL 7016 structuré (art. 41329) est composée de : 1x art. 36665, 1x art. 36658, 1x art. 36653, 1x art. 36671 et 1x art. 48279

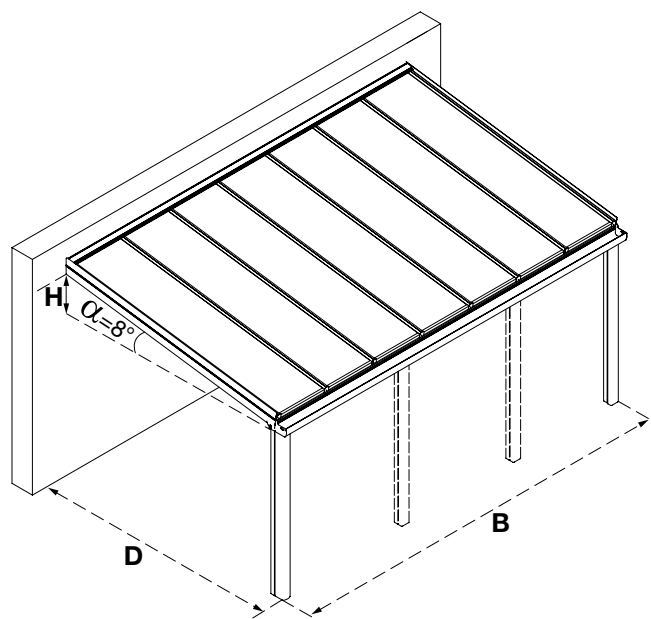
Eclairage Climalux en option

ATTENTION ! Quand on utilise du verre au lieu des plaques alvéolaires, nous conseillons de prévoir le profil L432 comme profil de finition et de la colle de silicone.



## Contenu des sets

Set de porteurs	porteur DX clips en alu CL16 pareclose AX joints arrêts
Set de porteurs latéraux	porteur DX clips de rive en alu CLLX pareclose AX joints arrêts
Set mural et gouttière	profil mural MX gouttière classic GX joint mural descente vis et chevilles à clouer naissance+crapaudine et coudes embouts mural et gouttière feutre de retouche
Set piliers	pilier PX (110 x 141 x 2500/3250 mm) U-Top/Bottom
Set des accessoires pour les plaques	ruban BB16 et BT16 silicone finition en alu U16



## INFOS :

\* fléchissement maximale de 1/200

\* délai de livraison : ca. 1 semaine

## Données de montage (seulement pour les toitures standards)

↓ Profondeur (D) (mm)	Largeur (B) (mm) →	4000	5000	6000	7000
<b>3000</b>	Δ H	400	400	400	400
<b>(2859 mm</b>	longueur de la plaque	2919	2919	2919	2919
<b>intérieur</b>	largeur de la plaque	2 x 980 + 2 x 946	3 x 980 + 2 x 945	4 x 980 + 2 x 944	5 x 980 + 2 x 943
<b>pilier)</b>	profil AX	4 x 942 + 4 x 908	6 x 942 + 4 x 907	8 x 942 + 4 x 906	10 x 942 + 4 x 905
<b>3500</b>	Δ H	470	470	470	470
<b>(3359 mm</b>	longueur de la plaque	3424	3424	3424	3424
<b>intérieur</b>	largeur de la plaque	2 x 980 + 2 x 946	3 x 980 + 2 x 945	4 x 980 + 2 x 944	5 x 980 + 2 x 943
<b>pilier)</b>	profil AX	4 x 942 + 4 x 908	6 x 942 + 4 x 907	8 x 942 + 4 x 906	10 x 942 + 4 x 905
<b>4000</b>	Δ H	540	540	540	540
<b>(3859 mm</b>	longueur de la plaque	3929	3929	3929	3929
<b>intérieur</b>	largeur de la plaque	2 x 980 + 2 x 946	3 x 980 + 2 x 945	4 x 980 + 2 x 944	5 x 980 + 2 x 943
<b>pilier)</b>	profil AX	4 x 942 + 4 x 908	6 x 942 + 4 x 907	8 x 942 + 4 x 906	10 x 942 + 4 x 905

## SYSTEME DE PROFILS AUTOPORTANTS NON THERMIQUES (toiture froide)

### CLIMALUX HORIZON

- Design épuré et contemporain
- Économique tout en offrant une vue large
- Portée de 6 mètres en fonction de la charge de neige, de la profondeur et du vitrage choisi
- Vis et boulons à l'intérieur

Climalux Horizon est un système de profils autoportants fabriqué entièrement sur mesure et facile à installer. L'atout de cette toiture est bien la facette des profils autoportants sur une largeur pouvant atteindre 6 mètres en fonction de la charge de neige, de la profondeur et du vitrage et cela grâce à l'intégration de la gouttière GXLX.

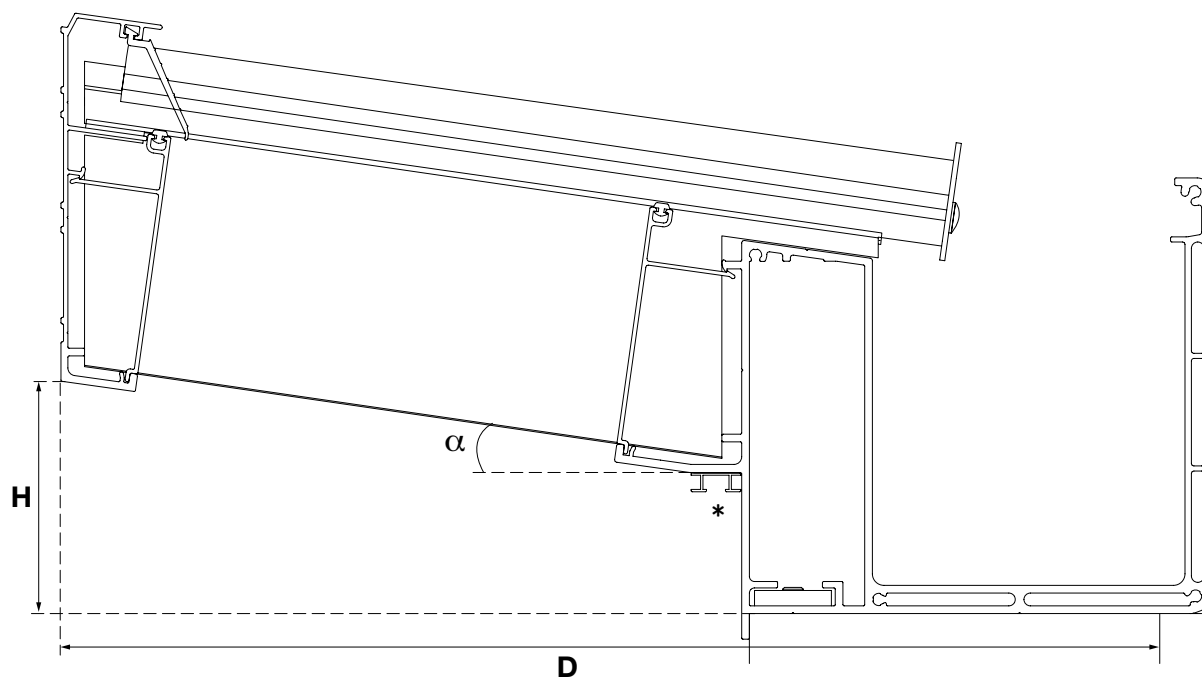
Exemple : pour une toiture avec du vitrage et une profondeur de 4 mètres, la portée libre est de 5 mètres avec une charge de neige de 850 N/m<sup>2</sup>. Toutefois, si vous choisissez une profondeur plus faible ou des plaques synthétiques, la largeur de la toiture peut-être plus grande.

La pente de la toiture varie entre 2° et 10° et à partir de 5° pour les plaques alvéolaires et convient uniquement pour le vitrage de 8 ou 10 mm ou pour les plaques synthétiques de 16 mm ou 32 mm. La toiture Climalux Horizon ne peut pas être équipée d'un débord de toit ou du Climacrown.

Outre le grand avantage de pouvoir profiter d'une large vue sur le jardin à un prix avantageux et sans éléments gênants, Climalux Horizon vous offre également un design épuré et contemporain (les vis et les boulons du pilier se trouvent à l'intérieur, il y a des lignes esthétiques dans la gouttière et le pilier, les raccords sanitaires sont adaptés, etc.).

- 2 couleurs RAL standards : blanc RAL 9010 & gris anthracite RAL 7016 ST. Délai de livraison : max. 3 semaines.
- 9 couleurs RAL « tendance » : blanc crème RAL 9001, noir RAL 9005 ST, blanc aluminium RAL 9006 ST, gris aluminium RAL 9007 ST, RAL 9009 ST, RAL 9010 ST, rouge pourpre RAL 3004 ST, RAL 7039 ST & RAL 8014 ST. Supplément forfaitaire : 200 € net. Délai de livraison : max. 4 semaines.
- Autres couleurs RAL : voir p. 8 & 9 (prix sur demande). Délai de livraison : max. 4 semaines.

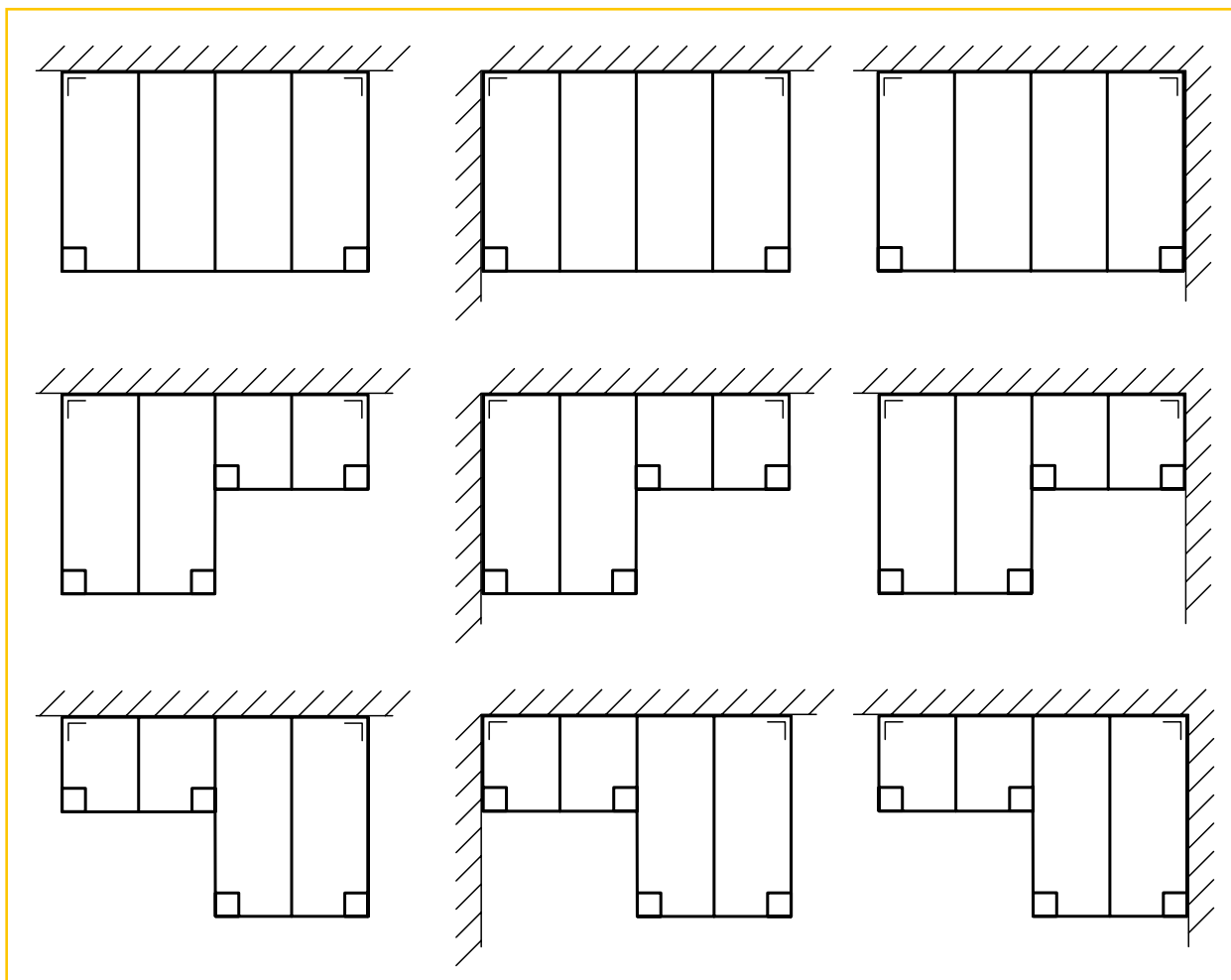




\* LED Stripes en option

## Possibilités

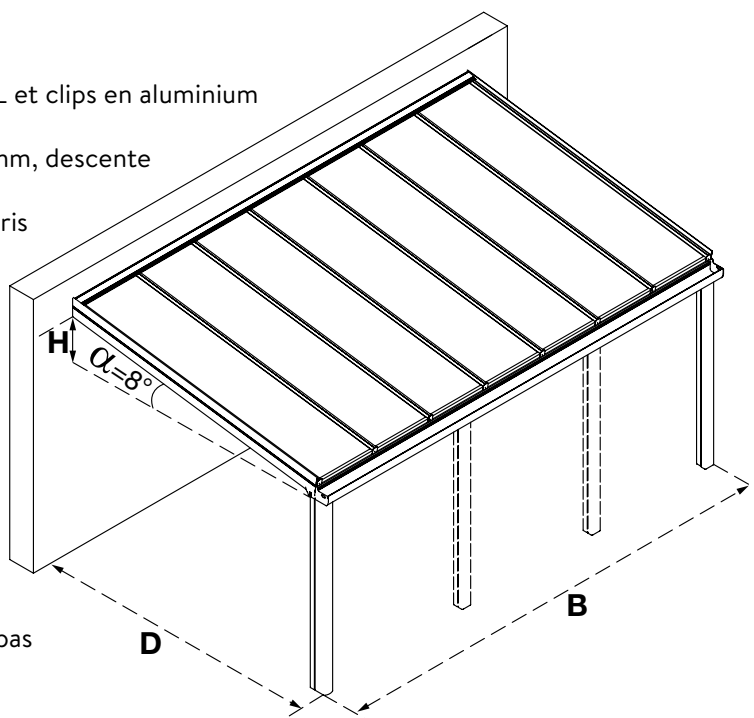
- Largeur B :  $\infty$
- Profondeur D : max. 5677 mm
- Pente  $\alpha$  variable entre 2° et 10° et à partir de 5° pour les plaques alvéolaires



## Tarif rapide Climalux Horizon

Informations :

- Système de profils aluminium avec gouttière XL et clips en aluminium
- 2 ou 3 piliers sont déjà inclus dans le prix
- Y compris pilier en 2 parties 150 x 177 x 2500 mm, descente d'eau et accessoires
- 2 couleurs RAL standards : blanc RAL 9010 & gris anthracite RAL 7016 ST – délai de livraison : max. 3 semaines
- 9 couleurs RAL « tendance » : blanc crème RAL 9001, noir RAL 9005 ST, blanc aluminium RAL 9006 ST, gris aluminium RAL 9007 ST, RAL 9009 ST, RAL 9010 ST, rouge pourpre RAL 3004 ST, RAL 7039 ST & RAL 8014 ST – supplément : 200 € net – délai de livraison : max. 4 semaines
- Autres couleurs RAL : voir p. 8 & 9 (prix sur demande) – délai de livraison : max. 4 semaines
- Les plaques synthétiques ou le vitrage ne sont pas inclus dans le prix
- Flèche maximale des profils : 1/200



Calculez le prix comme suit :

- Mesurez la largeur B (mm) et la profondeur D (mm) de la toiture.
- Dans le tableau, choisissez la dimension juste supérieure et lisez le prix des profils.
- Multipliez la surface des plaques ou du vitrage figurant dans la même case par le prix/m<sup>2</sup> de la plaque ou du vitrage (pas fourni par Skylux).

### Pour plaques synthétiques de 16 mm

CLIMALUX HORIZON pour plaques alvéolaires de 16 mm d'épaisseur et de 980 mm de largeur (350 N/m <sup>2</sup> de charge de neige & pente de 5°)								
Largeur 'B' (mm) → ↓ Profondeur 'D' (mm)	3000	4000	5000	6000	7000	8000	9000	10000
<b>2500 (2323 mm intérieur pilier)</b>	<b>2989 €</b>	<b>3307 €</b>	<b>3805 €</b>	<b>4307 €</b>	<b>4801 €</b>	<b>5937 €</b>	<b>6439 €</b>	<b>6964 €</b>
#m <sup>2</sup> de plaques	7,4	9,8	12,3	14,7	17,2	19,6	22,1	24,5
<b>3000 (2823 mm intérieur pilier)</b>	<b>3145 €</b>	<b>3501 €</b>	<b>4036 €</b>	<b>4576 €</b>	<b>5107 €</b>	<b>6281 €</b>	<b>6820 €</b>	<b>7383 €</b>
#m <sup>2</sup> de plaques	8,8	11,8	14,7	17,6	20,6	23,5	26,5	29,4
<b>3500 (3323 mm intérieur pilier)</b>	<b>3302 €</b>	<b>3695 €</b>	<b>4269 €</b>	<b>4845 €</b>	<b>5415 €</b>	<b>6625 €</b>	<b>7202 €</b>	<b>7802 €</b>
#m <sup>2</sup> de plaques	10,3	13,7	17,2	20,6	24,0	27,4	30,9	34,3
<b>4000 (3823 mm intérieur pilier)</b>	<b>3459 €</b>	<b>3888 €</b>	<b>4499 €</b>	<b>5113 €</b>	<b>5720 €</b>	<b>6968 €</b>	<b>7582 €</b>	<b>8220 €</b>
#m <sup>2</sup> de plaques	11,8	15,7	19,6	23,5	27,4	31,4	35,3	39,2
<b>4500 (4323 mm intérieur pilier)</b>	<b>3650 €</b>	<b>4126 €</b>	<b>4780 €</b>	<b>5438 €</b>	<b>6583 €</b>	<b>7381 €</b>	<b>8040 €</b>	<b>8721 €</b>
#m <sup>2</sup> de plaques	13,2	17,6	22,1	26,5	30,9	35,3	39,7	44,1
<b>5000 (4823 mm intérieur pilier)</b>	<b>4135 €</b>	<b>4731 €</b>	<b>5508 €</b>	<b>6289 €</b>	<b>7555 €</b>	<b>8475 €</b>	<b>9252 €</b>	<b>10056 €</b>
#m <sup>2</sup> de plaques	14,7	19,6	24,5	29,4	34,3	39,2	44,1	49,0
<b>6000 (5823 mm intérieur pilier)</b>	<b>5949 €</b>	<b>7000 €</b>	<b>8230 €</b>	<b>9465 €</b>	<b>11185 €</b>	<b>12559 €</b>	<b>13794 €</b>	<b>15051 €</b>
#m <sup>2</sup> de plaques	17,6	23,5	29,4	35,3	41,2	47,0	52,9	58,8
<b>Piliers 150 x 177 x 2500</b>	<b>2 piliers</b>			<b>3 piliers</b>				

Attention, ces prix sont indicatifs et non contractuels.

**NOUVEAU**

Si nécessaire, les profils de renfort seront livrés avec votre commande.

## Pour plaques synthétiques de 32 mm

CLIMALUX HORIZON pour plaques alvéolaires de 32 mm d'épaisseur et de 980 mm de largeur (350 N/m <sup>2</sup> de charge de neige & pente de 5°)								
Largeur 'B' (mm) → ↓ Profondeur 'D' (mm)	3000	4000	5000	6000	7000	8000	9000	10000
2500 (2323 mm intérieur pilier) #m <sup>2</sup> de plaques	3044 € 7,4	3375 € 9,8	3886 € 12,3	4399 € 14,7	4907 € 17,2	6055 € 19,6	6569 € 22,1	7125 € 24,5
3000 (2823 mm intérieur pilier) #m <sup>2</sup> de plaques	3205 € 8,8	3575 € 11,8	4125 € 14,7	4679 € 17,6	5225 € 20,6	6412 € 23,5	6966 € 26,5	7561 € 29,4
3500 (3323 mm intérieur pilier) #m <sup>2</sup> de plaques	3368 € 10,3	3777 € 13,7	4367 € 17,2	4959 € 20,6	5545 € 24,0	6771 € 27,4	7364 € 30,9	7999 € 34,3
4000 (3823 mm intérieur pilier) #m <sup>2</sup> de plaques	3530 € 11,8	3978 € 15,7	4606 € 19,6	5238 € 23,5	5863 € 27,4	7129 € 31,4	7761 € 35,3	8435 € 39,2
4500 (4323 mm intérieur pilier) #m <sup>2</sup> de plaques	3733 € 13,2	4230 € 17,6	4905 € 22,1	5588 € 26,5	6751 € 30,9	7572 € 35,3	8252 € 39,7	8974 € 44,1
5000 (4823 mm intérieur pilier) #m <sup>2</sup> de plaques	4214 € 14,7	4832 € 19,6	5630 € 24,5	6433 € 29,4	7114 € 34,3	8662 € 39,2	9461 € 44,1	10305 € 49,0
6000 (5823 mm intérieur pilier) #m <sup>2</sup> de plaques	6056 € 17,6	7132 € 23,5	8387 € 29,4	9648 € 35,3	11394 € 41,2	12794 € 47,0	14053 € 52,9	15355 € 58,8
<b>Piliers 150 x 177 x 2500</b>	<b>2 piliers</b>				<b>3 piliers</b>			

Attention, ces prix sont indicatifs et non contractuels.

## Pour vitrage

CLIMALUX HORIZON pour vitrage de 8 mm d'épaisseur (650 N/m <sup>2</sup> de charge de neige & pente de 5°)								
Largeur 'B' (mm) → ↓ Profondeur 'D' (mm)	3000	4000	5000	6000	7000	8000	9000	10000
2500 (2323 mm intérieur pilier) #m <sup>2</sup> de vitrage	3265 € 6,9	3281 € 9,2	4306 € 11,6	4795 € 13,9	5861 € 16,3	6746 € 18,6	7235 € 21,0	7717 € 23,4
3000 (2823 mm intérieur pilier) #m <sup>2</sup> de vitrage	3459 € 8,3	4090 € 11,1	4612 € 14,0	5139 € 16,9	6242 € 19,7	7202 € 22,5	7728 € 25,4	8247 € 28,2
3500 (3323 mm intérieur pilier) #m <sup>2</sup> de vitrage	3653 € 9,8	4359 € 13,1	4920 € 16,4	5487 € 19,8	6624 € 23,1	7659 € 26,4	8222 € 29,7	8779 € 33,1
4000 (3823 mm intérieur pilier) #m <sup>2</sup> de vitrage	3846 € 11,2	4627 € 15,0	5225 € 18,8	5826 € 22,7	6922 € 26,5	8114 € 30,3	8715 € 34,1	9309 € 38,0
4500 (4323 mm intérieur pilier) #m <sup>2</sup> de vitrage	4493 € 12,6	4952 € 16,8	5994 € 21,2	7381 € 25,5	8197 € 29,8	8660 € 34,0	10368 € 38,4	11088 € 42,7
5000 (4823 mm intérieur pilier) #m <sup>2</sup> de vitrage	6496 € 14,1	5803 € 18,8	6567 € 23,6	10991 € 28,4	12204 € 33,3	14451 € 37,9	15579 € 42,8	16700 € 47,6
5500 (5323 mm intérieur pilier) #m <sup>2</sup> de vitrage	6767 € 16,9	8703 € 22,6	9878 € 28,4	11468 € 34,2	12735 € 40,0	15088 € 45,7	16272 € 51,5	17444 € 57,3
<b>Piliers 150 x 177 x 2500</b>	<b>2 piliers</b>				<b>3 piliers</b>			
# panneaux de verre	4	6	7	8	10	11	12	14

Attention, ces prix sont indicatifs et non contractuels.

Les toitures de véranda vitrées sont également disponibles avec une inclinaison de 2°. Prix sur demande via Climafast.

**NOUVEAU**

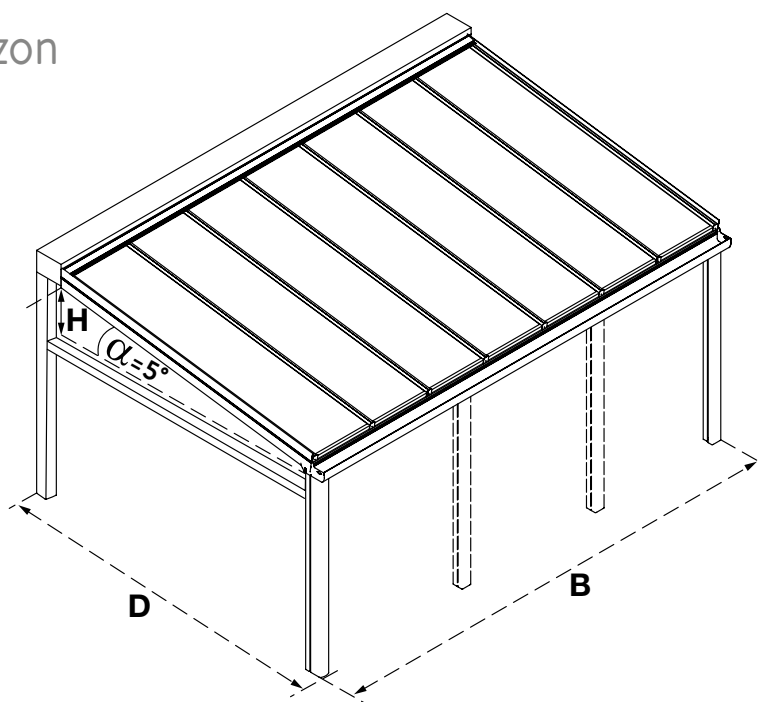
Si nécessaire, les profils de renfort seront livrés avec votre commande.

## Tarif rapide Climalux Horizon toiture autoportante

Une toiture Climalux Horizon peut être fixée contre un mur, mais vous pouvez également choisir de le placer comme toiture autoportante.

En cas d'une toiture autoportante, vous ne devez donc pas la placer contre la maison, mais vous pouvez la mettre n'importe où dans le jardin. Une toiture autoportante peut également être combinée avec des plaques synthétiques (16 et 32 mm) ou du verre.

Afin de garantir la stabilité de la toiture autoportante, les piliers doivent être bétonnés selon nos consignes. Nous recommandons un ancrage de sol pour faciliter ce processus.  
du vitrage (pas fourni par Skylux).



### Pour plaques synthétiques de 16 mm – toiture autoportante

CLIMALUX HORIZON AUTOPORTANT pour plaques alvéolaires de 16 mm d'épaisseur et de 980 mm de largeur (350 N/m <sup>2</sup> de charge de neige & pente de 5°)					
Largeur 'B' (mm) → ↓ Profondeur 'D' (mm)	3000	4000	5000	6000	7000
<b>2500 (2213 mm intérieur pilier)</b>	<b>5707 €</b>	<b>6254 €</b>	<b>6746 €</b>	<b>7406 €</b>	<b>8053 €</b>
#m <sup>2</sup> de plaques	6,8	9,3	11,7	13,7	16,1
<b>3000 (2713 mm intérieur pilier)</b>	<b>5956 €</b>	<b>6551 €</b>	<b>7082 €</b>	<b>7778 €</b>	<b>8472 €</b>
#m <sup>2</sup> de plaques	8,8	11,7	14,7	17,6	20,5
<b>3500 (3213 mm intérieur pilier)</b>	<b>6115 €</b>	<b>6746 €</b>	<b>7312 €</b>	<b>8047 €</b>	<b>8777 €</b>
#m <sup>2</sup> de plaques	10,2	13,7	17,1	20,5	23,5
<b>4000 (3713 mm intérieur pilier)</b>	<b>6490 €</b>	<b>7160 €</b>	<b>7767 €</b>	<b>8537 €</b>	<b>9306 €</b>
#m <sup>2</sup> de plaques	11,7	15,6	19,6	23,5	27,4
<b>4500 (4213 mm intérieur pilier)</b>	<b>6685 €</b>	<b>7397 €</b>	<b>8045 €</b>	<b>8861 €</b>	<b>9673 €</b>
#m <sup>2</sup> de plaques	13,2	17,6	22,0	26,4	30,8
<b>5000 (4713 mm intérieur pilier)</b>	<b>7166 €</b>	<b>8002 €</b>	<b>8774 €</b>	<b>9710 €</b>	<b>11138 €</b>
#m <sup>2</sup> de plaques	14,7	19,6	24,5	29,4	34,3
<b>6000 (5713 mm intérieur pilier)</b>	<b>9168 €</b>	<b>10458 €</b>	<b>11685 €</b>	<b>13075 €</b>	<b>15371 €</b>
#m <sup>2</sup> de plaques	17,6	23,5	29,4	35,2	41,1
<b>piliers avant VS piliers arrière</b>	<b>2/2 piliers</b>				<b>2/3 piliers</b>

Attention, ces prix sont indicatifs et non contractuels.

Les piliers avant sous la gouttière mesurent 150 x 177 mm.  
Les piliers arrière sous le GDX mesurent 110 x 110 mm.

**NOUVEAU**

Si nécessaire, les profils de renfort seront livrés avec votre commande.

## Pour plaques synthétiques de 32 mm – toiture autoportante

CLIMALUX HORIZON AUTOPORTANT pour plaques alvéolaires de 32 mm d'épaisseur et de 980 mm de largeur (350 N/m <sup>2</sup> de charge de neige & pente de 5°)					
Largeur 'B' (mm) → ↓ Profondeur 'D' (mm)	3000	4000	5000	6000	7000
2500 (2213 mm intérieur pilier) #m <sup>2</sup> de plaques	5763 € 6,8	6321 € 9,3	6825 € 11,7	7497 € 13,7	8155 € 16,1
3000 (2713 mm intérieur pilier) #m <sup>2</sup> de plaques	6017 € 8,8	6626 € 11,7	7172 € 14,7	7881 € 17,6	8590 € 20,5
3500 (3213 mm intérieur pilier) #m <sup>2</sup> de plaques	6182 € 10,2	6828 € 13,7	7411 € 17,1	8162 € 20,5	8907 € 23,5
4000 (3713 mm intérieur pilier) #m <sup>2</sup> de plaques	6562 € 11,7	7250 € 15,6	7874 € 19,6	8662 € 23,5	9450 € 27,4
4500 (4213 mm intérieur pilier) #m <sup>2</sup> de plaques	6768 € 13,2	7501 € 17,6	8171 € 22,0	9009 € 26,4	9842 € 30,8
5000 (4713 mm intérieur pilier) #m <sup>2</sup> de plaques	7246 € 14,7	8103 € 19,6	8897 € 24,5	9854 € 29,4	11304 € 34,3
6000 (5713 mm intérieur pilier) #m <sup>2</sup> de plaques	9277 € 17,6	10592 € 23,5	11844 € 29,4	13259 € 35,2	15580 € 41,1
<b>piliers avant VS piliers arrière</b>	<b>2/2 piliers</b>				<b>2/3 piliers</b>

Attention, ces prix sont indicatifs et non contractuels.

Les piliers avant sous la gouttière mesurent 150 x 177 mm.

Les piliers arrière sous le GDX mesurent 110 x 110 mm.

## Pour vitrage – toiture autoportante

CLIMALUX HORIZON AUTOPORTANT pour vitrage de 8 mm d'épaisseur (650 N/m <sup>2</sup> de charge de neige & pente de 5°)					
Largeur 'B' (mm) → ↓ Profondeur 'D' (mm)	3000	4000	5000	6000	7000
2500 (2213 mm intérieur pilier) #m <sup>2</sup> de vitrage	5974 € 6,5	6769 € 8,6	7240 € 10,8	7887 € 13,1	8625 € 15,3
3000 (2713 mm intérieur pilier) #m <sup>2</sup> de vitrage	6270 € 7,9	7141 € 10,5	7660 € 13,2	8341 € 15,9	9605 € 18,6
3500 (3213 mm intérieur pilier) #m <sup>2</sup> de vitrage	6465 € 9,3	7410 € 12,4	7964 € 15,6	8686 € 18,8	10400 € 22,0
<b>piliers avant VS piliers arrière</b>	<b>2/2 piliers</b>				<b>2/3 piliers</b>
4000 (3713 mm intérieur pilier) #m <sup>2</sup> de vitrage	6879 € 10,8	7899 € 14,4	8493 € 18,0	9250 € 21,7	11123 € 25,4
4500 (4213 mm intérieur pilier) #m <sup>2</sup> de vitrage	7116 € 12,1	8224 € 16,2	8860 € 20,4	9974 € 24,5	11581 € 28,7
5000 (4713 mm intérieur pilier) #m <sup>2</sup> de vitrage	7721 € 13,6	9072 € 18,2	9832 € 22,8	11478 € 27,5	12793 € 32,2
5700 (5413 mm intérieur pilier) #m <sup>2</sup> de vitrage	10172 € 15,6	12427 € 20,8	13641 € 26,2	15739 € 31,6	17508 € 36,9
<b>piliers avant VS piliers arrière</b>	<b>2/2 piliers</b>				<b>2/3 piliers</b>
# panneaux de verre	4	6	7	8	9

Attention, ces prix sont indicatifs et non contractuels.

Les piliers avant sous la gouttière mesurent 150 x 177 mm.

Les piliers arrière sous le GDX mesurent 110 x 110 mm.

Les toitures de véranda vitrées et en panneaux sandwich sont également disponibles avec une inclinaison de 2°. Prix sur demande via Climafast.

**NOUVEAU**

Si nécessaire, les profils de renfort seront livrés avec votre commande.

## SYSTEME DE PROFILS AUTOPORTANTS NON THERMIQUES (toiture froide)

### CLIMACROWN (toiture froide)

Optez pour Climacrown si vous aimez le look et le cachet épuré d'une toiture plate avec les avantages d'une toiture à pente grâce à la descente d'eau.

La toiture Climacrown se construit avec les profils Climalux et comprend en plus un bandeau modulaire dans lequel un éclairage LED peut être installé en option.

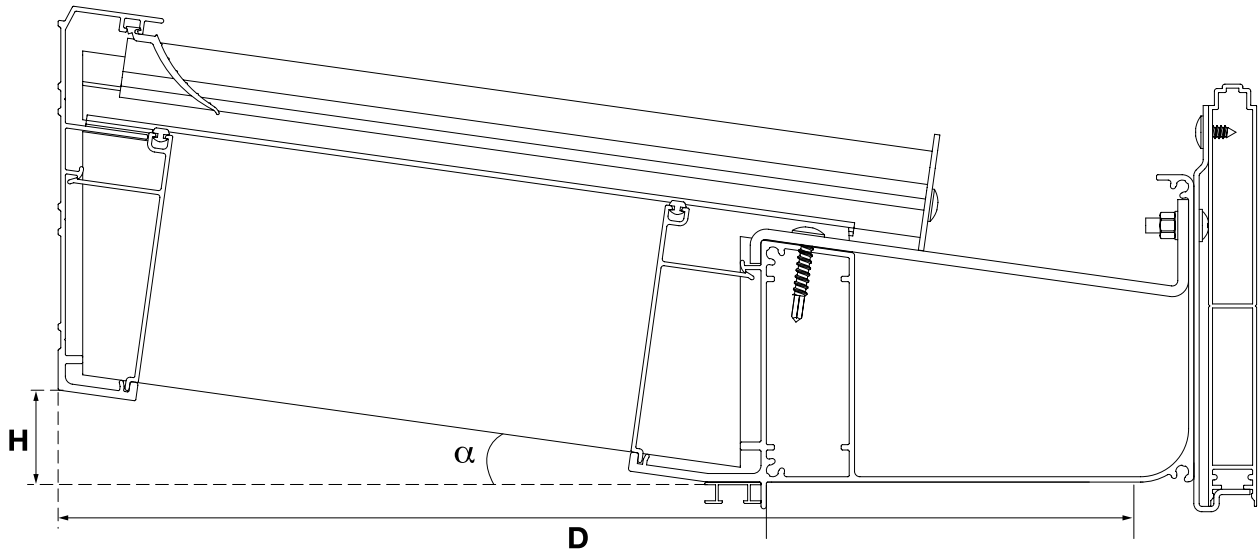
Ce système de profils autoportants est entièrement composé sur mesure et se monte très rapidement. La toiture Climacrown peut être composée à l'aide de plaques synthétiques de 16 mm ou 32 mm, ou d'un vitrage de 8 ou 10 mm (non fourni par Skylux).

De préférence, Climacrown est utilisé pour les pentes de 2° et à partir de 5° pour les plaques alvéolaires.

- 2 couleurs RAL standards : blanc RAL 9010 (code poudre RWB964) et gris anthracite RAL 7016 ST (code poudre 029/71334). Délai de livraison : max. 3 semaines.
- 9 couleurs RAL « tendance » : blanc crème RAL 9001, noir RAL 9005 ST, blanc aluminium RAL 9006 ST, gris aluminium RAL 9007 ST, RAL 9009 ST, RAL 9010 ST, rouge pourpre RAL 3004 ST, RAL 7039 ST & RAL 8014 ST. Supplément : 200 € net. Délai de livraison : max. 4 semaines.
- Autres couleurs RAL : voir p. 8 & 9 (prix sur demande). Délai de livraison : max. 4 semaines.

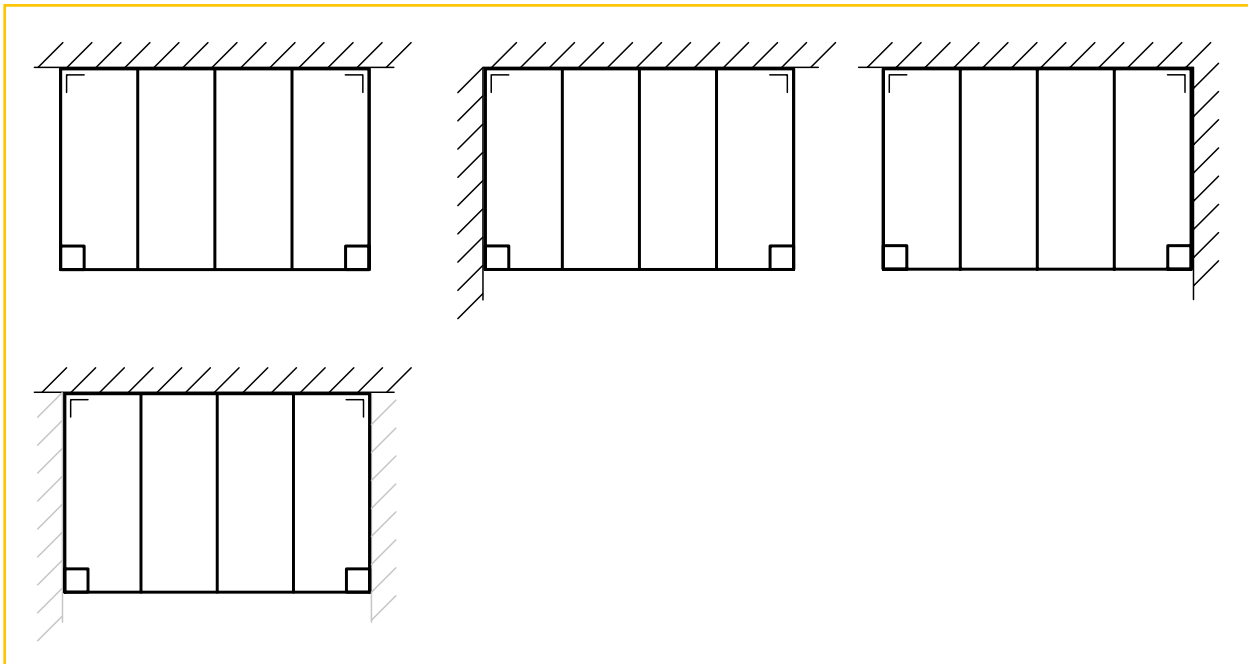






## Possibilités

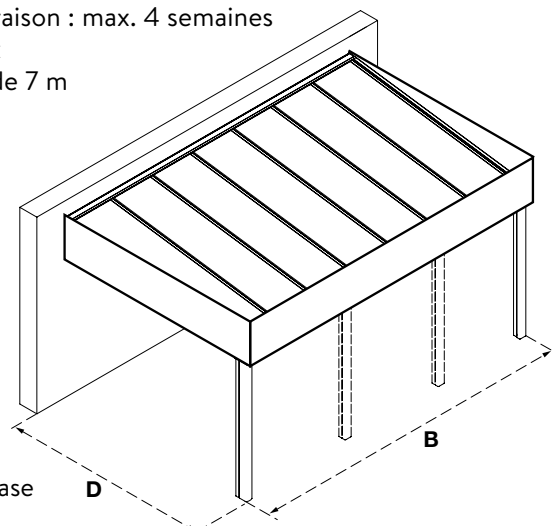
- Largeur B : max. 7 m
- Profondeur D : max. 4150 mm
- Pente  $\alpha$  2° et à partir de 5° pour les plaques alvéolaires



## Tarif rapide Climacrown

Informations :

- Système de profils aluminium avec gouttière Classic et clips en aluminium
- 2, 3 ou 4 piliers de 150 x 150 x 2500 mm sont déjà inclus dans le prix
- Pente 2° et à partir de 5° pour les plaques alvéolaires
- 2 couleurs RAL standards : blanc RAL 9010 (code poudre RWB964) et gris anthracite RAL 7016 ST (code poudre 029/71334) – délai de livraison : max. 3 semaines
- 9 couleurs RAL « tendance » : blanc crème RAL 9001, noir RAL 9005 ST, blanc aluminium RAL 9006 ST, gris aluminium RAL 9007 ST, RAL 9009 ST, RAL 9010 ST, rouge pourpre RAL 3004 ST, RAL 7039 ST & RAL 8014 ST – supplément : 200 € net – délai de livraison : max. 4 semaines
- Autres couleurs RAL : voir p. 8 & 9 (prix sur demande) – délai de livraison : max. 4 semaines
- Les plaques synthétiques ou le vitrage ne sont pas inclus dans le prix
- Le bandeau est modulaire et les profils ont une longueur maximale de 7 m
- Flèche maximale des profils : 1/200
- Descente d'eau et accessoires compris
- La hauteur du bandeau dépend de la profondeur de la toiture ; le bandeau comprend un ou plusieurs profils de 75 mm
- Tous les profilés et accessoires de montage sont inclus
- Il n'y a pas de vis visibles à l'extérieur du bandeau
- L'éclairage LED peut être installé dans la Climacrown



Calculez le prix comme suit :

- Mesurez la largeur B (mm) et la profondeur D (mm) de la toiture.
- Dans le tableau, choisissez la dimension juste supérieure et lisez le prix des profils.
- Multipliez la surface des plaques ou du vitrage figurant dans la même case par le prix/m<sup>2</sup> de la plaque ou du vitrage (n'est pas fourni par Skylux).

### Pour plaques synthétiques de 16 mm

CLIMACROWN pour plaques alvéolaires de 16 mm d'épaisseur et de 980 mm de largeur* (350 N/m <sup>2</sup> de charge de neige & pente de 5° + Climacrown)						
Largeur 'B' (mm) → ↓ Profondeur 'D' (mm)	3000	4000	5000	6000	7000	Climacrown hauteur
<b>2500 (2350 mm intérieur pilier)</b> #m <sup>2</sup> de plaques	3826 € 7,4	4293 € 9,8	5065 € 12,3	5822 € 14,7	6323 € 17,2	385 mm
<b>3000 (2850 mm intérieur pilier)</b> #m <sup>2</sup> de plaques	4314 € 8,8	4855 € 11,8	5623 € 14,7	6479 € 17,6	6979 € 20,6	460 mm
<b>3500 (3350 mm intérieur pilier)</b> #m <sup>2</sup> de plaques	4470 € 10,3	5050 € 13,7	5854 € 17,2	6749 € 20,6	7283 € 24	460 mm
<b>4000 (3850 mm intérieur pilier)</b> #m <sup>2</sup> de plaques	5276 € 11,8	5964 € 15,7	6806 € 19,6	7789 € 23,5	8365 € 27,4	535 mm
<b>4500 (4350 mm intérieur pilier)</b> #m <sup>2</sup> de plaques	5518 € 13,2	6404 € 17,6	7405 € 22,0	8340 € 26,4	8956 € 30,8	610 mm
<b>5000 (4850 mm intérieur pilier)</b> #m <sup>2</sup> de plaques	6003 € 14,7	7388 € 19,6	8132 € 24,5	9188 € 29,4	9928 € 34,3	610 mm
<b>6000 (5850 mm intérieur pilier)</b> #m <sup>2</sup> de plaques	9366 € 17,6	8081 € 23,5	12206 € 29,4	13796 € 35,2	14991 € 41,1	685 mm
<b>Piliers 150 x 150 x 2500</b>	<b>2 piliers</b>		<b>3 piliers</b>			

Attention, ces prix sont indicatifs et non contractuels.

**NOUVEAU**

Si nécessaire, les profils de renfort seront livrés avec votre commande.

## Pour plaques synthétiques de 32 mm

CLIMACROWN pour plaques alvéolaires de 32 mm d'épaisseur et de 980 mm de largeur* (350 N/m <sup>2</sup> de charge de neige & pente de 5° + Climacrown)						
Largeur 'B' (mm) → ↓ Profondeur 'D' (mm)	3000	4000	5000	6000	7000	Climacrown hauteur
2500 (2350 mm intérieur pilier) #m <sup>2</sup> de plaques	3882 € 7,4	4361 € 9,8	5146 € 12,3	5915 € 14,7	6429 € 17,2	385 mm
3000 (2850 mm intérieur pilier) #m <sup>2</sup> de plaques	4375 € 8,8	4930 € 11,8	5712 € 14,7	6583 € 17,6	7096 € 20,6	460 mm
3500 (3350 mm intérieur pilier) #m <sup>2</sup> de plaques	4775 € 10,3	5443 € 13,7	6262 € 17,2	7225 € 20,6	7775 € 24,0	535 mm
4000 (3850 mm intérieur pilier) #m <sup>2</sup> de plaques	5348 € 11,8	6054 € 15,7	6914 € 19,6	7915 € 23,5	8508 € 27,4	535 mm
4500 (4350 mm intérieur pilier) #m <sup>2</sup> de plaques	5601 € 13,2	6509 € 17,6	7531 € 22,0	8488 € 26,4	9125 € 30,8	610 mm
5000 (4850 mm intérieur pilier) #m <sup>2</sup> de plaques	5882 € 14,7	7076 € 19,6	7852 € 24,5	8827 € 29,4	9488 € 34,3	610 mm
6000 (5850 mm intérieur pilier) #m <sup>2</sup> de plaques	9306 € 17,6	11056 € 23,5	12279 € 29,4	13887 € 35,2	15107 € 41,1	760 mm
<b>Piliers 150 x 150 x 2500</b>	<b>2 piliers</b>		<b>3 piliers</b>			

Attention, ces prix sont indicatifs et non contractuels.

## Pour vitrage

CLIMACROWN pour vitrage de 8 mm d'épaisseur (650 N/m <sup>2</sup> de charge de neige & pente de 5° + Climacrown)						
Largeur 'B' (mm) → ↓ Profondeur 'D' (mm)	3000	4000	5000	6000	7000	Climacrown hauteur
2500 (2350 mm intérieur pilier) #m <sup>2</sup> de vitrage	3924 € 6,9	4764 € 9,2	5673 € 11,6	6342 € 13,9	6930 € 16,3	310 mm
3000 (2850 mm intérieur pilier) #m <sup>2</sup> de vitrage	4305 € 8,3	5482 € 11,1	6124 € 14,0	7233 € 16,9	7456 € 19,7	310 mm
3500 (3350 mm intérieur pilier) #m <sup>2</sup> de vitrage	4500 € 9,8	5751 € 13,1	6431 € 16,4	7218 € 19,8	7838 € 23,1	310 mm
4000 (3850 mm intérieur pilier) #m <sup>2</sup> de vitrage	4914 € 11,2	6240 € 15,0	6957 € 18,8	7781 € 22,7	8440 € 26,5	310 mm
4500 (4350 mm intérieur pilier) #m <sup>2</sup> de vitrage	6058 € 12,3	6953 € 16,4	7715 € 20,7	9370 € 25,0	10683 € 29,1	385 mm
5000 (4850 mm intérieur pilier) #m <sup>2</sup> de vitrage	8061 € 13,9	7918 € 18,6	8727 € 23,4	12978 € 28,1	14732 € 32,9	385 mm
5500 (5350 mm intérieur pilier) #m <sup>2</sup> de vitrage	8755 € 15,3	11247 € 20,5	12425 € 25,8	13885 € 31,0	15647 € 36,3	385 mm
<b>Piliers 150 x 150 x 2500</b>	<b>2 piliers</b>		<b>3 piliers</b>			
# panneaux de verre	4	6	7	8	9	

Attention, ces prix sont indicatifs et non contractuels.

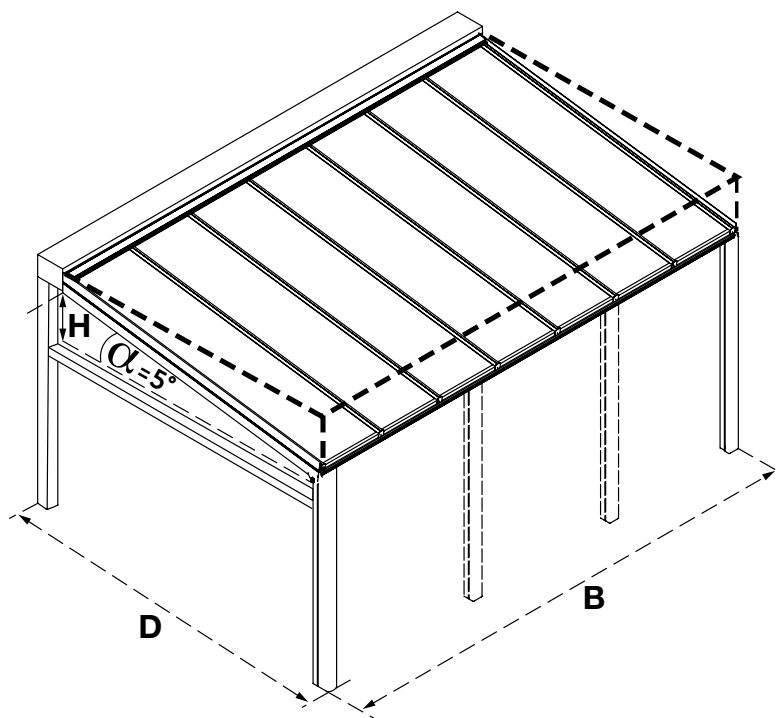
Les toitures de véranda vitrées et en panneaux sandwich sont également disponibles avec une inclinaison de 2°. Prix sur demande via Climafast.

Option : avec éclairage LED						
Largeur 'B' (mm) → ↓ Profondeur 'D' (mm)	3000	4000	5000	6000	7000	Climacrown hauteur
2500 (2350 mm intérieur pilier)	703 €	703 €	796 €	829 €	880 €	385 mm
3000 (2850 mm intérieur pilier)	703 €	721 €	796 €	847 €	880 €	460 mm
3500 (3350 mm intérieur pilier)	721 €	721 €	814 €	847 €	898 €	460 mm
4000 (3850 mm intérieur pilier)	721 €	739 €	814 €	865 €	898 €	535 mm
4500 (4350 mm intérieur pilier)	889 €	889 €	982 €	1015 €	1066 €	610 mm

**NOUVEAU** Si nécessaire, les profils de renfort seront livrés avec votre commande.

## Tarif rapide Climacrown toiture autoportante

Une toiture Climacrown peut être fixée contre un mur, mais vous pouvez également choisir de le placer comme toiture autoportante.  
 En cas d'une toiture autoportante, vous ne devez donc pas la placer contre la maison, mais vous pouvez la mettre n'importe où dans le jardin. Une toiture autoportante peut également être combinée avec des plaques synthétiques (16 et 32 mm) ou du verre.  
 Afin de garantir la stabilité de la toiture autoportante, les piliers doivent être bétonnés selon nos consignes. Nous recommandons un ancrage de sol pour faciliter ce processus.



### Pour plaques synthétiques de 16 mm – toiture autoportante

CLIMALUX AVEC CLIMACROWN AUTOPORTANT pour plaques alvéolaires de 16 mm d'épaisseur et de 980 mm de largeur (350 N/m <sup>2</sup> de charge de neige & pente de 5°)						
Largeur 'B' (mm) → ↓ Profondeur 'D' (mm)	3000	4000	5000	6000	7000	Climacrown hauteur
<b>2500 (2240 mm intérieur pilier)</b> #m <sup>2</sup> de plaques	7066 € 6,8	8059 € 9,3	8783 € 11,7	10163 € 13,7	10778 € 16,1	385 mm
<b>3000 (2740 mm intérieur pilier)</b> #m <sup>2</sup> de plaques	7704 € 8,8	8778 € 11,7	9541 € 14,7	10998 € 17,6	11662 € 20,5	460 mm
<b>3500 (3240 mm intérieur pilier)</b> #m <sup>2</sup> de plaques	7864 € 10,2	8972 € 13,7	9773 € 17,1	11269 € 20,5	11966 € 23,5	460 mm
<b>4000 (3740 mm intérieur pilier)</b> #m <sup>2</sup> de plaques	9009 € 11,7	10236 € 15,6	11074 € 19,6	12710 € 23,5	13447 € 27,4	535 mm
<b>4500 (4240 mm intérieur pilier)</b> #m <sup>2</sup> de plaques	9204 € 13,2	10472 € 17,6	11681 € 22	13035 € 26,4	13814 € 30,8	535 mm
<b>5000 (4740 mm intérieur pilier)</b> #m <sup>2</sup> de plaques	9869 € 14,7	11293 € 19,6	12623 € 24,5	14140 € 29,4	15044 € 34,3	610 mm
<b>6000 (5740 mm intérieur pilier)</b> #m <sup>2</sup> de plaques	13345 € 17,6	15611 € 23,5	17133 € 29,4	19267 € 35,2	21038 € 41,1	685 mm
<b>piliers avant VS piliers arrière</b>	<b>2/2 piliers</b>		<b>3/2 piliers</b>		<b>3/3 piliers</b>	

**Attention, ces prix sont indicatifs et non contractuels.**

**Les piliers avant sous la gouttière mesurent 150 x 150 mm.  
 Les piliers arrière sous le GDX mesurent 110 x 110 mm.**

**NOUVEAU** Si nécessaire, les profils de renfort seront livrés avec votre commande.

## Pour plaques synthétiques de 32 mm – toiture autoportante

CLIMALUX AVEC CLIMACROWN AUTOPORTANT pour plaques alvéolaires de 32 mm d'épaisseur et de 980 mm de largeur (350 N/m <sup>2</sup> de charge de neige & pente de 5°)						
Largeur 'B' (mm) → ↓ Profondeur 'D' (mm)	3000	4000	5000	6000	7000	Climacrown hauteur
2500 (2240 mm intérieur pilier) #m <sup>2</sup> de plaques	7122 € 6,8	8125 € 9,3	8861 € 11,7	10255 € 13,7	10879 € 16,1	385 mm
3000 (2740 mm intérieur pilier) #m <sup>2</sup> de plaques	7765 € 8,8	8853 € 11,7	9631 € 14,7	11102 € 17,6	11779 € 20,5	460 mm
3500 (3240 mm intérieur pilier) #m <sup>2</sup> de plaques	7930 € 10,2	9054 € 13,7	9871 € 17,1	11383 € 20,5	12095 € 23,5	460 mm
4000 (3740 mm intérieur pilier) #m <sup>2</sup> de plaques	9081 € 11,7	10325 € 15,6	11182 € 19,6	12835 € 23,5	13591 € 27,4	535 mm
4500 (4240 mm intérieur pilier) #m <sup>2</sup> de plaques	9469 € 13,2	10792 € 17,6	12022 € 22,0	13439 € 26,4	14241 € 30,8	610 mm
5000 (4740 mm intérieur pilier) #m <sup>2</sup> de plaques	9948 € 14,7	11394 € 19,6	12746 € 24,5	14284 € 29,4	15210 € 34,3	610 mm
6000 (5740 mm intérieur pilier) #m <sup>2</sup> de plaques	13453 € 17,6	15745 € 23,5	17292 € 29,4	19452 € 35,2	21247 € 41,1	685 mm
<b>piliers avant VS piliers arrière</b>	<b>2/2 piliers</b>		<b>3/2 piliers</b>			

Attention, ces prix sont indicatifs et non contractuels.

Les piliers avant sous la gouttière mesurent 150 x 150 mm.

Les piliers arrière sous le GDJ mesurent 110 x 110 mm.

## Pour vitrage – toiture autoportante

CLIMALUX AVEC CLIMACROWN AUTOPORTANT pour vitrage de 8 mm d'épaisseur (650 N/m <sup>2</sup> de charge de neige & pente de 2°)						
Largeur 'B' (mm) → ↓ Profondeur 'D' (mm)	3000	4000	5000	6000	7000	Climacrown hauteur
2500 (2240 mm intérieur pilier) #m <sup>2</sup> de vitrage	7168 € 6,5	8356 € 8,7	9422 € 10,7	10454 € 13,1	11159 € 15,0	310 mm
3000 (2740 mm intérieur pilier) #m <sup>2</sup> de vitrage	7652 € 7,9	9177 € 10,6	10029 € 13,3	11096 € 16,0	11838 € 18,7	310 mm
3500 (3240 mm intérieur pilier) #m <sup>2</sup> de vitrage	7846 € 9,3	9448 € 12,5	10333 € 15,7	11440 € 18,9	12633 € 22,1	310 mm
4000 (3740 mm intérieur pilier) #m <sup>2</sup> de vitrage	8481 € 10,8	10158 € 14,4	11083 € 18,1	12225 € 21,8	13456 € 25,5	310 mm
<b>piliers avant VS piliers arrière</b>	<b>2/2 piliers</b>		<b>3/2 piliers</b>		<b>3/3 piliers</b>	
4500 (4240 mm intérieur pilier) #m <sup>2</sup> de vitrage	8718 € 12,2	10483 € 16,3	11450 € 20,5	12638 € 24,7	14442 € 28,8	310 mm
<b>piliers avant VS piliers arrière</b>	<b>2/2 piliers</b>		<b>3/2 piliers</b>		<b>4/3 piliers</b>	
5000 (4740 mm intérieur pilier) #m <sup>2</sup> de vitrage	9807 € 13,6	12222 € 18,2	12984 € 22,9	14808 € 27,6	16320 € 32,2	385 mm
5500 (5240 mm intérieur pilier) #m <sup>2</sup> de vitrage	12498 € 15,1	15737 € 20,1	16915 € 25,3	19154 € 30,4	21082 € 35,6	385 mm
<b>piliers avant VS piliers arrière</b>	<b>2/2 piliers</b>		<b>3/2 piliers</b>		<b>3/3 piliers</b>	
# panneaux de verre	4	6	7	8	9	

Attention, ces prix sont indicatifs et non contractuels.

Les piliers avant sous la gouttière mesurent 150 x 150 mm.

Les piliers arrière sous le GDJ mesurent 110 x 110 mm.

Les toitures de véranda vitrées et en panneaux sandwich sont également disponibles avec une inclinaison de 2°. Prix sur demande via Climafast.

Pour l'éclairage LED en option : voir page 84

**NOUVEAU** Si nécessaire, les profils de renfort seront livrés avec votre commande.

## SYSTEME DE PROFILS AUTOPORTANTS NON THERMIQUES (toiture froide)

### CLIMAX PANORAMA (toiture froide)

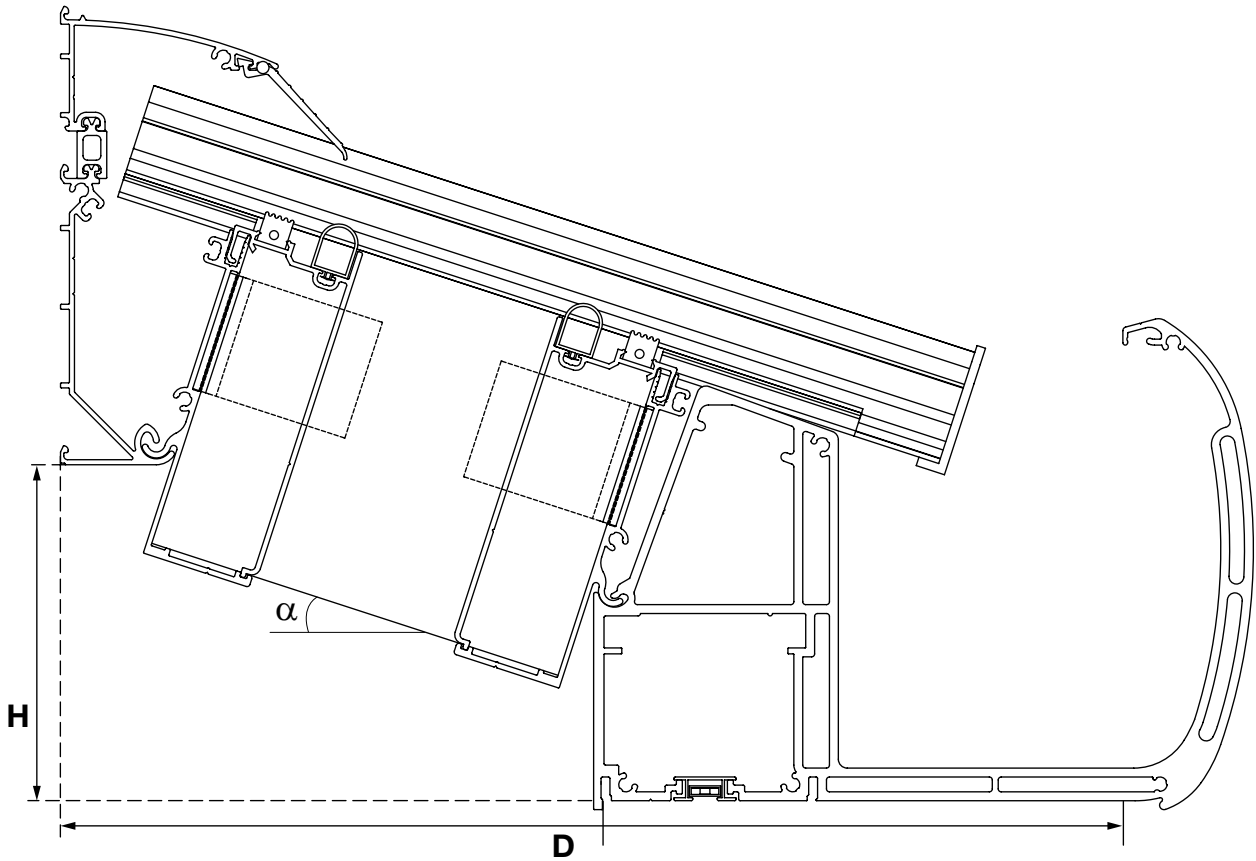
Climax Panorama offre une multitude de possibilités comme couverture de terrasse ou auvent autoportant.

Grâce au profil de gouttière innovant GDG dans lequel sont compris la gouttière et support en un élément, Climax Panorama est autoportante sur une largeur allant jusqu'à 7 m entre 2 piliers (avec des plaques synthétiques de 16 mm, pour une profondeur de 3 m). On obtient ainsi une « vue panoramique » attrayante, sans piliers intermédiaires susceptibles de gêner la vue. Cette toiture est autoportante sur une profondeur allant jusqu'à 6 m. Sa pente varie entre 2° et 20° et à partir de 5° pour les plaques alvéolaires.

- 2 couleurs RAL standards : blanc RAL 9010 & gris anthracite RAL 7016 ST.  
Délai de livraison : max. 3 semaines.
- 9 couleurs RAL « tendance » : blanc crème RAL 9001, noir RAL 9005 ST, blanc aluminium RAL 9006 ST, gris aluminium RAL 9007 ST, RAL 9009 ST, RAL 9010 ST, rouge pourpre RAL 3004 ST, RAL 7039 ST & RAL 8014 ST. Supplément : 200 € net. Délai de livraison : max. 4 semaines.
- Autres couleurs RAL : voir p. 8 & 9 (prix sur demande). Délai de livraison : max. 4 semaines.

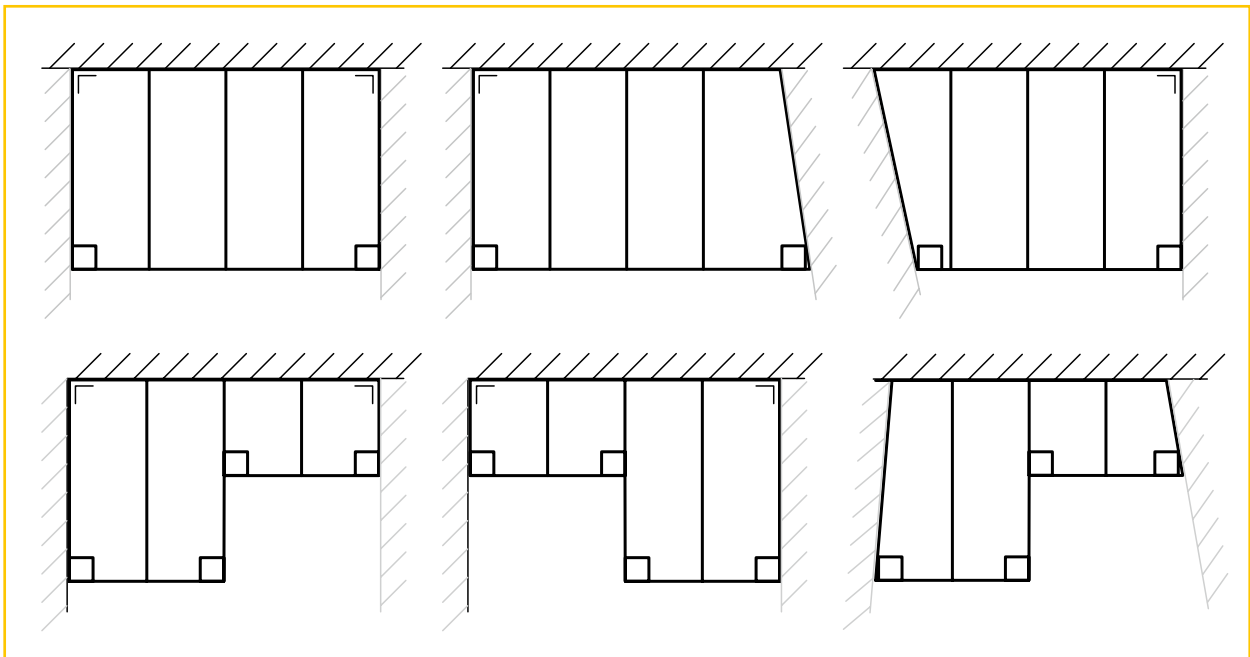
En option, Climaled peut être intégré dans la gouttière Panorama ou sous les profilés porteurs (voir p. 84). Cet éclairage LED diffuse une lumière douce et agréable.





## Possibilités

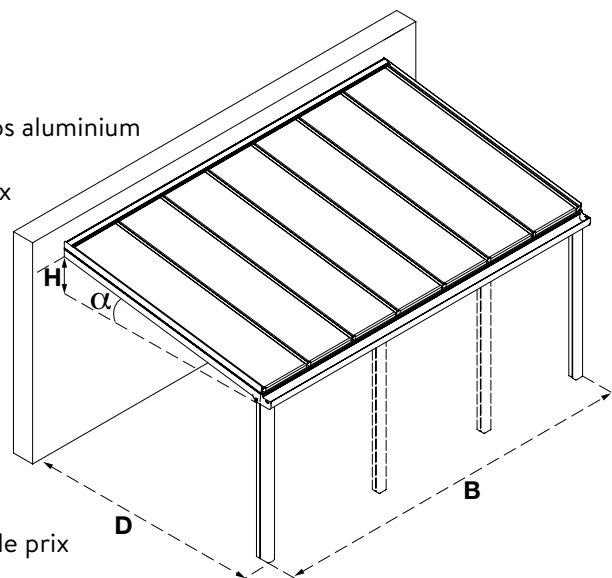
- Largeur B :  $\infty$
- Profondeur D : max. 6 m avec renfort en acier
- Pente  $\alpha$  entre 2° et 20° et à partir de 5° pour les plaques alvéolaires



## Tarif rapide Climax Panorama

Informations :

- Système de profils aluminium avec gouttière Panorama et clips aluminium (à serrage pour le verre)
- 2, 3 ou 4 piliers de 110 x 181 x 2500 mm sont inclus dans le prix
- 2 couleurs RAL standards : blanc RAL 9010 & gris anthracite RAL 7016 ST – délai de livraison : max. 3 semaines
- 9 couleurs RAL « tendance » : blanc crème RAL 9001, noir RAL 9005 ST, blanc aluminium RAL 9006 ST, gris aluminium RAL 9007 ST, RAL 9009 ST, RAL 9010 ST, rouge pourpre RAL 3004 ST, RAL 7039 ST & RAL 8014 ST – supplément : 200 € net – délai de livraison : max. 4 semaines
- Autres couleurs RAL : voir p. 8 & 9 (prix sur demande) – délai de livraison : max. 4 semaines
- Les plaques synthétiques et le vitrage ne sont pas inclus dans le prix
- Flèche maximale des profils : 1/200 pour les plaques et 1/300 pour le verre de 8 mm
- Descente d'eau et accessoires compris



Calculez le prix comme suit :

- Mesurez la largeur B (mm) et la profondeur D (mm) de la toiture.
- Dans le tableau, choisissez la dimension supérieure et lisez le prix des profils.
- Multipliez la surface des plaques ou du vitrage figurant dans la même case par le prix/m<sup>2</sup> de la plaque ou du vitrage (n'est pas fourni par Skylux).

### Pour plaques synthétiques de 16 mm

CLIMAX PANORAMA pour plaques alvéolaires de 16 mm d'épaisseur et de 980 mm de largeur* (350 N/m <sup>2</sup> de charge de neige & pente de 5°)								
Largeur 'B' (mm) → ↓ Profondeur 'D' (mm)	3000	4000	5000	6000	7000	8000	9000	10000
<b>2500 (2319 mm intérieur pilier)</b>	<b>3255 €</b>	<b>3556 €</b>	<b>4056 €</b>	<b>4689 €</b>	<b>5119 €</b>	<b>6368 €</b>	<b>7085 €</b>	<b>7409 €</b>
#m <sup>2</sup> de plaques	7,4	9,8	12,3	14,7	17,2	19,6	22,1	24,5
<b>3000 (2819 mm intérieur pilier)</b>	<b>3379 €</b>	<b>3707 €</b>	<b>4238 €</b>	<b>4897 €</b>	<b>5357 €</b>	<b>6639 €</b>	<b>7380 €</b>	<b>7734 €</b>
#m <sup>2</sup> de plaques	8,8	11,8	14,7	17,6	20,6	23,5	26,5	29,4
<b>3500 (3319 mm intérieur pilier)</b>	<b>3764 €</b>	<b>4186 €</b>	<b>4809 €</b>	<b>5563 €</b>	<b>6116 €</b>	<b>7492 €</b>	<b>8327 €</b>	<b>8775 €</b>
#m <sup>2</sup> de plaques	10,3	13,7	17,2	20,6	24,0	27,4	30,9	34,3
<b>4000 (3819 mm intérieur pilier)</b>	<b>3888 €</b>	<b>4337 €</b>	<b>4990 €</b>	<b>5771 €</b>	<b>6354 €</b>	<b>7757 €</b>	<b>8622 €</b>	<b>9097 €</b>
#m <sup>2</sup> de plaques	11,8	15,7	19,6	23,5	27,4	31,4	35,3	39,2
<b>4500 (4319 mm intérieur pilier)</b>	<b>4229 €</b>	<b>4800 €</b>	<b>5493 €</b>	<b>6374 €</b>	<b>7664 €</b>	<b>8523 €</b>	<b>9506 €</b>	<b>10021 €</b>
#m <sup>2</sup> de plaques	13,2	17,6	22,1	26,5	30,9	35,3	39,7	44,1
<b>5000 (4819 mm intérieur pilier)</b>	<b>4283 €</b>	<b>4854 €</b>	<b>5550 €</b>	<b>6431 €</b>	<b>7460 €</b>	<b>8582 €</b>	<b>9569 €</b>	<b>10084 €</b>
#m <sup>2</sup> de plaques	14,7	19,6	24,5	29,4	34,3	39,2	44,1	49,0
<b>5500 (5319 mm intérieur pilier)</b>	<b>4529 €</b>	<b>5171 €</b>	<b>5934 €</b>	<b>6886 €</b>	<b>8246 €</b>	<b>9175 €</b>	<b>10229 €</b>	<b>10815 €</b>
#m <sup>2</sup> de plaques	17,6	23,5	29,4	35,3	41,2	47,0	52,9	58,8
<b>6000 (5819 mm intérieur pilier)</b>	<b>6046 €</b>	<b>7065 €</b>	<b>8210 €</b>	<b>9539 €</b>	<b>11279 €</b>	<b>12587 €</b>	<b>14021 €</b>	<b>14985 €</b>
#m <sup>2</sup> de plaques	17,6	23,5	29,4	35,3	41,2	47,0	52,9	58,8
<b>Piliers</b>	<b>2 piliers</b>					<b>3 piliers</b>		

**Attention, ces prix sont indicatifs et non contractuels.**

**NOUVEAU**

Si nécessaire, les profils de renfort seront livrés avec votre commande.



## Pour plaques synthétiques de 32 mm

CLIMAX PANORAMA pour plaques alvéolaires de 32 mm d'épaisseur et de 980 mm de largeur* (350 N/m <sup>2</sup> de charge de neige & pente de 5°)								
Largeur 'B' (mm) → ↓ Profondeur 'D' (mm)	3000	4000	5000	6000	7000	8000	9000	10000
2500 (2319 mm intérieur pilier) #m <sup>2</sup> de plaques	3316 € 7,4	3634 € 9,8	4152 € 12,3	4806 € 14,7	5248 € 17,2	6515 € 19,6	7249 € 22,1	7609 € 24,5
3000 (2819 mm intérieur pilier) #m <sup>2</sup> de plaques	3444 € 8,8	3791 € 11,8	4340 € 14,7	5023 € 17,6	5497 € 20,6	6798 € 23,5	7558 € 26,5	7950 € 29,4
3500 (3319 mm intérieur pilier) #m <sup>2</sup> de plaques	3832 € 10,3	4275 € 13,7	4919 € 17,2	5698 € 20,6	6268 € 24,0	7665 € 27,4	8520 € 30,9	9008 € 34,3
4000 (3819 mm intérieur pilier) #m <sup>2</sup> de plaques	3960 € 11,8	4432 € 15,7	5108 € 19,6	5915 € 23,5	6517 € 27,4	7942 € 31,4	8830 € 35,3	9346 € 39,2
4500 (4319 mm intérieur pilier) #m <sup>2</sup> de plaques	4308 € 13,2	4906 € 17,6	5625 € 22,1	6537 € 26,5	7848 € 30,9	8733 € 35,3	9743 € 39,7	10303 € 44,1
5000 (4819 mm intérieur pilier) #m <sup>2</sup> de plaques	4314 € 14,7	4912 € 19,6	5634 € 24,5	6546 € 29,4	7860 € 34,3	8745 € 39,2	9758 € 44,1	10318 € 49,0
5500 (5319 mm intérieur pilier) #m <sup>2</sup> de plaques	4616 € 17,6	5287 € 23,5	6081 € 29,4	7067 € 35,3	8452 € 41,2	9412 € 47,0	10496 € 52,9	11130 € 58,8
6000 (5819 mm intérieur pilier) #m <sup>2</sup> de plaques	6132 € 17,6	7182 € 23,5	8356 € 29,4	9719 € 35,3	11486 € 41,2	12823 € 47,0	14287 € 52,9	15299 € 58,8
<b>Piliers</b>	<b>2 piliers</b>				<b>3 piliers</b>			

Attention, ces prix sont indicatifs et non contractuels.

## Pour vitrage

CLIMAX PANORAMA pour vitrage de 8 mm d'épaisseur (650 N/m <sup>2</sup> de charge de neige & pente de 5°)								
Largeur 'B' (mm) → ↓ Profondeur 'D' (mm)	3000	4000	5000	6000	7000	8000	9000	10000
2500 (2319 mm intérieur pilier) #m <sup>2</sup> de vitrage	3682 € 6,9	4224 € 9,2	4712 € 11,5	5391 € 13,9	6535 € 16,2	7396 € 18,5	8164 € 20,8	8433 € 23,2
3000 (2819 mm intérieur pilier) #m <sup>2</sup> de vitrage	3851 € 8,3	4450 € 11,1	4989 € 13,9	5687 € 16,8	6870 € 19,6	7801 € 22,4	8588 € 25,2	8896 € 28,1
3500 (3319 mm intérieur pilier) #m <sup>2</sup> de vitrage	4336 € 9,7	5132 € 13,0	5776 € 16,3	6558 € 19,7	7850 € 23,0	8974 € 24,8	9841 € 29,6	10267 € 32,9
4000 (3819 mm intérieur pilier) #m <sup>2</sup> de vitrage	4504 € 11,2	5373 € 14,9	6059 € 18,8	7476 € 22,6	8205 € 26,4	9396 € 30,2	10282 € 34,0	10749 € 37,8
4500 (4319 mm intérieur pilier) #m <sup>2</sup> de vitrage	4949 € 12,6	6018 € 16,8	6755 € 21,2	8276 € 25,5	8818 € 29,8	10435 € 34,0	11453 € 38,4	11965 € 42,7
5000 (4819 mm intérieur pilier) #m <sup>2</sup> de vitrage	4970 € 14,1	6048 € 18,8	6789 € 23,6	8314 € 28,4	8860 € 33,3	10482 € 37,9	11507 € 42,8	12024 € 47,6
5500 (5319 mm intérieur pilier) #m <sup>2</sup> de vitrage	7262 € 15,5	6598 € 20,7	10428 € 26,0	12410 € 31,3	13402 € 36,7	15932 € 41,8	17408 € 47,1	18377 € 52,4
6000 (5819 mm intérieur pilier) #m <sup>2</sup> de vitrage	7283 € 16,9	9271 € 22,6	10462 € 28,4	12448 € 34,2	13444 € 40,0	15983 € 45,7	17463 € 51,5	18435 € 57,3
<b>Piliers</b>	<b>2 piliers</b>				<b>3 piliers</b>			
# panneaux de verre	4	6	7	8	9	11	12	13

Attention, ces prix sont indicatifs et non contractuels.

Les toitures de véranda vitrées et en panneaux sandwich sont également disponibles avec une inclinaison de 2°. Prix sur demande via Climafast.

**NOUVEAU**

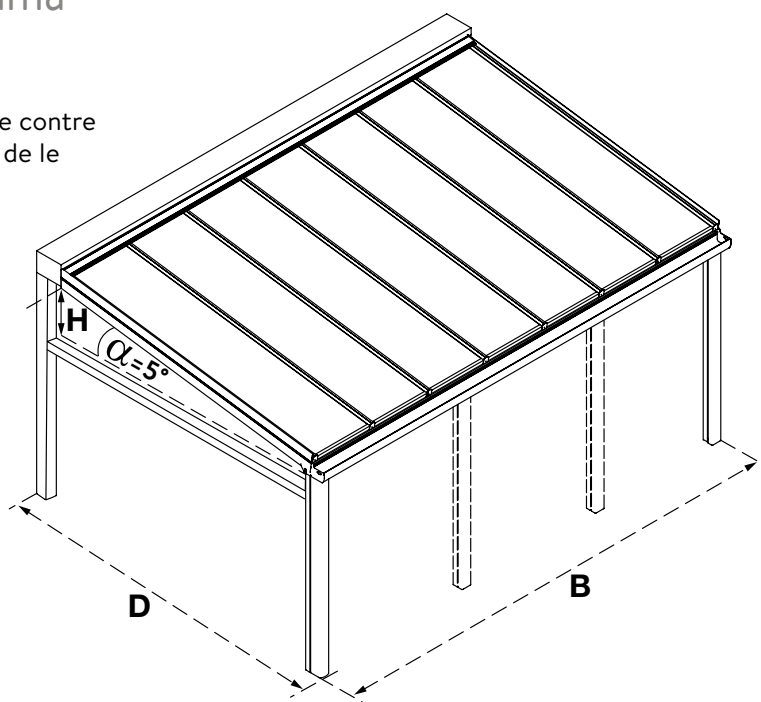
Si nécessaire, les profils de renfort seront livrés avec votre commande.

## Tarif rapide Climax Panorama toiture autoportante

Une toiture Climax Panorama peut être fixée contre un mur, mais vous pouvez également choisir de le placer comme toiture autoportante.

En cas d'une toiture autoportante, vous ne devez donc pas la placer contre la maison, mais vous pouvez la mettre n'importe où dans le jardin. Une toiture autoportante peut également être combinée avec des plaques synthétiques (16 et 32 mm) ou du verre.

Afin de garantir la stabilité de la toiture autoportante, les piliers doivent être bétonnés selon nos consignes. Nous recommandons un ancrage de sol pour faciliter ce processus.



### Pour plaques synthétiques de 16 mm – toiture autoportante

CLIMAX PANORAMA AUTOPORTANT pour plaques alvéolaires de 16 mm d'épaisseur et de 980 mm de largeur (350 N/m <sup>2</sup> de charge de neige & pente de 5°)					
Largeur 'B' (mm) → ↓ Profondeur 'D' (mm)	3000	4000	5000	6000	7000
<b>2500 (2209 mm intérieur pilier)</b>	<b>5806 €</b>	<b>6339 €</b>	<b>6839 €</b>	<b>7634 €</b>	<b>8217 €</b>
#m <sup>2</sup> de plaques	6,8	9,3	11,7	13,7	16,1
<b>3000 (2709 mm intérieur pilier)</b>	<b>6022 €</b>	<b>6593 €</b>	<b>7123 €</b>	<b>7945 €</b>	<b>8565 €</b>
#m <sup>2</sup> de plaques	8,8	11,7	14,7	17,6	20,5
<b>3500 (3209 mm intérieur pilier)</b>	<b>6152 €</b>	<b>6749 €</b>	<b>7309 €</b>	<b>8161 €</b>	<b>8810 €</b>
#m <sup>2</sup> de plaques	10,2	13,7	17,1	20,5	23,5
<b>4000 (3709 mm intérieur pilier)</b>	<b>6752 €</b>	<b>7444 €</b>	<b>8097 €</b>	<b>9041 €</b>	<b>9784 €</b>
#m <sup>2</sup> de plaques	11,7	15,6	19,6	23,5	27,4
<b>4500 (4209 mm intérieur pilier)</b>	<b>7181 €</b>	<b>7973 €</b>	<b>8726 €</b>	<b>9773 €</b>	<b>10983 €</b>
#m <sup>2</sup> de plaques	13,2	17,6	22,0	26,4	30,8
<b>5000 (4709 mm intérieur pilier)</b>	<b>7088 €</b>	<b>7900 €</b>	<b>8594 €</b>	<b>9632 €</b>	<b>10995 €</b>
#m <sup>2</sup> de plaques	14,7	19,6	24,5	29,4	34,3
<b>piliers avant VS piliers arrière</b>	<b>2/2 piliers</b>				<b>3/2 piliers</b>

Attention, ces prix sont indicatifs et non contractuels.

Les piliers avant sous la gouttière mesurent 110 x 181 mm.

Les piliers arrière sous le GDX mesurent 110 x 110 mm.

**NOUVEAU**

Si nécessaire, les profils de renfort seront livrés avec votre commande.

## Pour plaques synthétiques de 32 mm – toiture autoportante

CLIMAX PANORAMA AUTOPORTANT pour plaques alvéolaires de 32 mm d'épaisseur et de 980 mm de largeur (350 N/m <sup>2</sup> de charge de neige & pente de 5°)					
Largeur 'B' (mm) → ↓ Profondeur 'D' (mm)	3000	4000	5000	6000	7000
2500 (2209 mm intérieur pilier) #m <sup>2</sup> de plaques	5867 € 6,8	6415 € 9,3	6933 € 11,7	7749 € 13,7	8342 € 16,1
3000 (2709 mm intérieur pilier) #m <sup>2</sup> de plaques	6087 € 8,8	6676 € 11,7	7226 € 14,7	8071 € 17,6	8706 € 20,5
3500 (3209 mm intérieur pilier) #m <sup>2</sup> de plaques	6220 € 10,2	6839 € 13,7	7419 € 17,1	8296 € 20,5	8961 € 23,5
4000 (3709 mm intérieur pilier) #m <sup>2</sup> de plaques	6824 € 11,7	7538 € 15,6	8214 € 19,6	9185 € 23,5	9946 € 27,4
4500 (4209 mm intérieur pilier) #m <sup>2</sup> de plaques	7260 € 13,2	8079 € 17,6	8858 € 22,0	9936 € 26,4	11167 € 30,8
5000 (4709 mm intérieur pilier) #m <sup>2</sup> de plaques	7167 € 14,7	8006 € 19,6	8726 € 24,5	9795 € 29,4	11179 € 34,3
<b>piliers avant VS piliers arrière</b>	<b>2/2 piliers</b>				<b>3/2 piliers</b>

Attention, ces prix sont indicatifs et non contractuels.

Les piliers avant sous la gouttière mesurent 110 x 181 mm.

Les piliers arrière sous le GDX mesurent 110 x 110 mm.

## Pour vitrage – toiture autoportante

CLIMAX PANORAMA AUTOPORTANT pour vitrage de 8 mm d'épaisseur (650 N/m <sup>2</sup> de charge de neige & pente de 5°)					
Largeur 'B' (mm) → ↓ Profondeur 'D' (mm)	3000	4000	5000	6000	7000
2500 (2209 mm intérieur pilier) #m <sup>2</sup> de vitrage	6196 € 6,5	7000 € 8,7	7482 € 10,9	8288 € 13,2	9549 € 15,4
3000 (2709 mm intérieur pilier) #m <sup>2</sup> de vitrage	6492 € 7,9	7334 € 10,6	7869 € 13,3	8730 € 16,1	9981 € 18,8
3500 (3209 mm intérieur pilier) #m <sup>2</sup> de vitrage	6977 € 9,4	8012 € 12,5	8656 € 15,7	9601 € 19,0	11374 € 22,1
4000 (3709 mm intérieur pilier) #m <sup>2</sup> de vitrage	7366 € 10,8	8475 € 14,4	9160 € 18,1	10671 € 21,8	11955 € 25,5
4500 (4209 mm intérieur pilier) #m <sup>2</sup> de vitrage	7801 € 12,2	9107 € 16,3	9842 € 20,5	11451 € 24,7	12809 € 28,9
5000 (4709 mm intérieur pilier) #m <sup>2</sup> de vitrage	7822 € 13,7	9136 € 18,3	9876 € 22,9	11488 € 27,6	12851 € 32,3
<b>piliers avant VS piliers arrière</b>	<b>2/2 piliers</b>			<b>3/2 piliers</b>	
# panneaux de verre	4	6	7	8	9

Attention, ces prix sont indicatifs et non contractuels.

Les piliers avant sous la gouttière mesurent 110 x 181 mm.

Les piliers arrière sous le GDX mesurent 110 x 110 mm.

Les toitures de véranda vitrées sont également disponibles avec une inclinaison de 2°. Prix sur demande via Climafast.

**NOUVEAU** Si nécessaire, les profils de renfort seront livrés avec votre commande.

## SYSTEME DE PROFILS AUTOPORTANTS THERMIQUES (toiture chaude)

### CLIMAX

Le système autoportant Climax offre une multitude de possibilités : couverture de terrasse, serre, véranda, toiture entre 2 murs, différents types de gouttière et de pilier, avec ou sans descente d'eaux pluviales intégrée, finition avec joints en caoutchouc, clips, diverses finitions de rive, raccord oblique avec des murs latéraux... Bref, il y a toujours une solution correspondant à vos désirs.

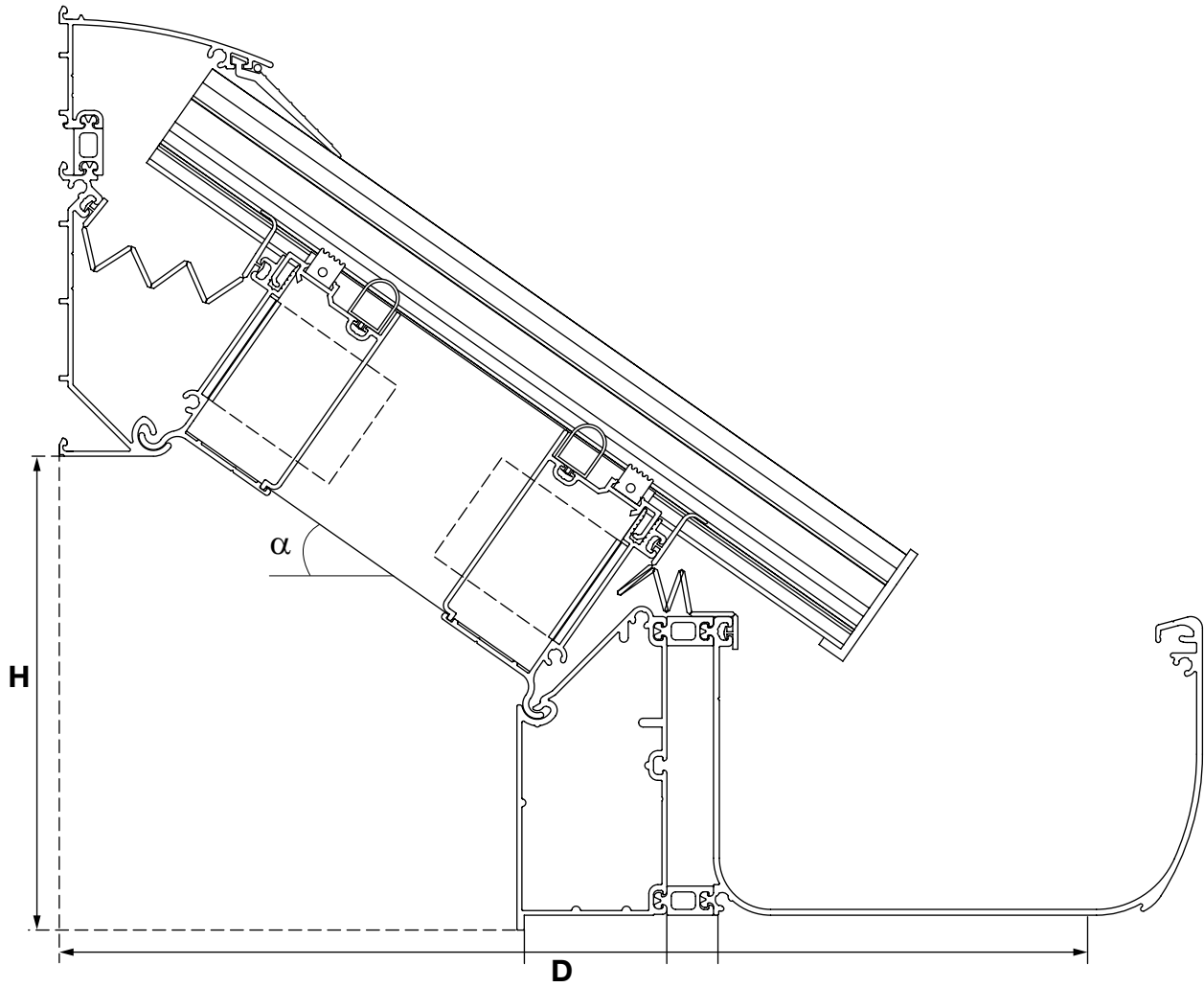
Moyennant l'usage du porteur rehaussé de gouttière GD2, la toiture Climax est autoportante sur une largeur jusqu'à 7 m entre 2 piliers (avec plaques synthétiques de 16 mm, pour une profondeur de 3 m). Elle est autoportante sur une profondeur allant jusqu'à 6 m. Sa pente varie de 5° à 45°.

Tant les plaques synthétiques (isolantes) de 16 ou 32 mm d'épaisseur que du verre (jusqu'à 34 mm d'épaisseur) peuvent servir à vitrer votre toiture Climax thermique.

- 2 couleurs RAL standards : blanc RAL 9010 & gris anthracite RAL 7016 ST.  
Délai de livraison : max. 3 semaines.
- 9 couleurs RAL « tendance » : blanc crème RAL 9001, noir RAL 9005 ST, blanc aluminium RAL 9006 ST, gris aluminium RAL 9007 ST, RAL 9009 ST, RAL 9010 ST, rouge pourpre RAL 3004 ST, RAL 7039 ST & RAL 8014 ST. Supplément : 200 € net. Délai de livraison : max. 4 semaines.
- Autres couleurs RAL : voir p. 8 & 9 (prix sur demande). Délai de livraison : max. 4 semaines.

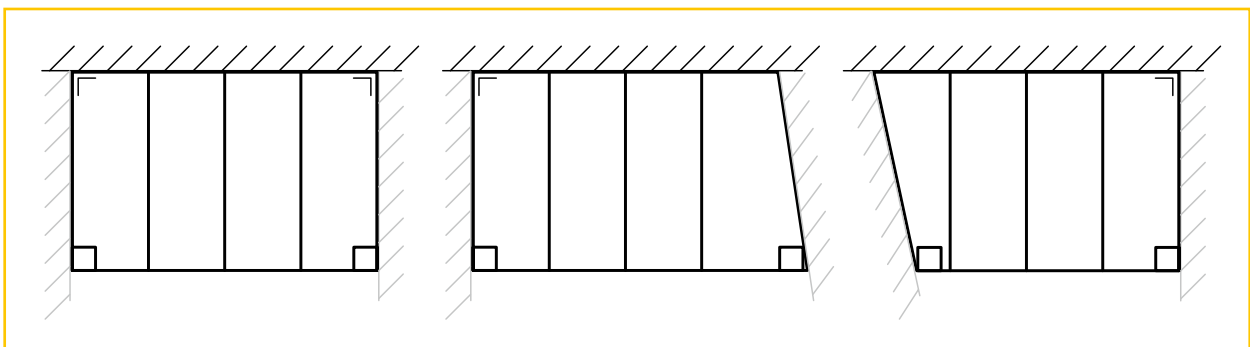
Climax peut également être équipé de Climaled (voir p. 84).





## Possibilités

- Largeur B :  $\infty$
- Profondeur D : max. 6197 mm avec renfort en acier
- Pente  $\alpha$  : 5° à 45°



## Tarif rapide Climax thermique

Informations :

- Système de profils aluminium avec gouttière G+GD et clips aluminium
- 2, 3 ou 4 piliers 110 x 197 x 2500 mm sont inclus dans le prix
- 2 couleurs RAL standards : blanc RAL 9010 & gris anthracite RAL 7016 ST  
délai de livraison : max. 3 semaines
- 9 couleurs RAL « tendance » : blanc crème RAL 9001, noir RAL 9005 ST, blanc aluminium RAL 9006 ST, gris aluminium RAL 9007 ST, RAL 9009 ST, RAL 9010 ST, rouge pourpre RAL 3004 ST, RAL 7039 ST & RAL 8014 ST – supplément : 200 € net – délai de livraison : max. 4 semaines
- Autres couleurs RAL : voir p. 8 & 9 (prix sur demande) – délai de livraison : max. 4 semaines
- Les plaques synthétiques ne sont pas comprises dans le prix
- Flèche maximale des profils : 1/200
- Descente d'eau et accessoires compris

Calculez le prix comme suit :

- Mesurez la largeur B (mm) et la profondeur D (mm) de la toiture.
- Dans le tableau, choisissez la dimension juste supérieure et lisez le prix des profils.
- Multipliez la surface des plaques ou du vitrage figurant dans la même case par le prix/m<sup>2</sup> de la plaque ou du vitrage (n'est pas fourni par Skylux).

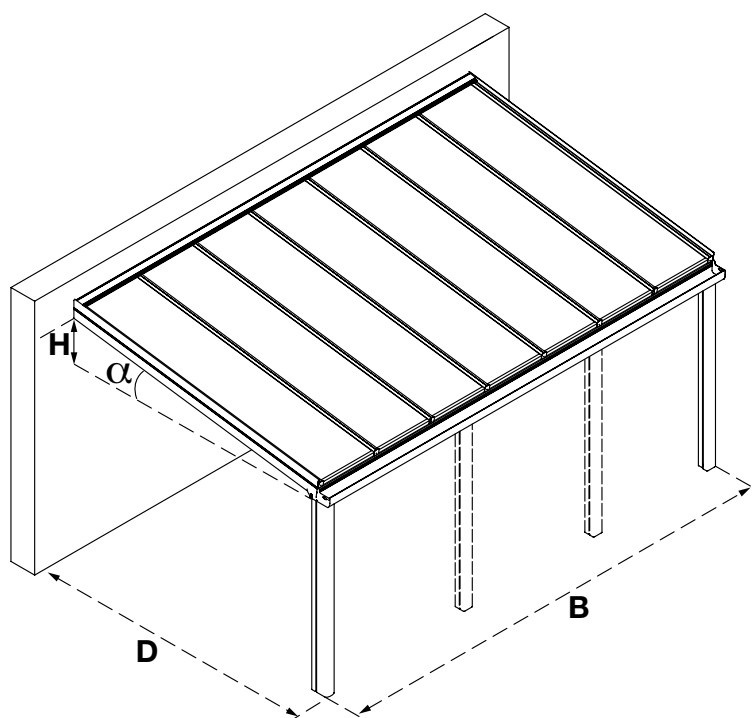
### Pour plaques synthétiques

CLIMAX THERMIQUE pour plaques alvéolaires de 32 mm d'épaisseur et de 980 mm de largeur (350 N/m <sup>2</sup> de charge de neige & pente de 5°)								
Largeur 'B' (mm) → ↓ Profondeur 'D' (mm)	3000	4000	5000	6000	7000	8000	9000	10000
<b>2500 (2303 mm intérieur pilier)</b>	<b>3069 €</b>	<b>3482 €</b>	<b>4228 €</b>	<b>4878 €</b>	<b>5127 €</b>	<b>5874 €</b>	<b>6478 €</b>	<b>7158 €</b>
#m <sup>2</sup> de plaques	7,5	9,8	12,3	14,7	17,2	19,6	22,1	24,5
<b>3000 (2803 mm intérieur pilier)</b>	<b>3232 €</b>	<b>3740 €</b>	<b>4451 €</b>	<b>5130 €</b>	<b>5411 €</b>	<b>6315 €</b>	<b>7082 €</b>	<b>7532 €</b>
#m <sup>2</sup> de plaques	8,8	11,8	14,7	17,6	20,6	23,5	26,5	29,4
<b>3500 (3303 mm intérieur pilier)</b>	<b>3428 €</b>	<b>3968 €</b>	<b>4710 €</b>	<b>5420 €</b>	<b>5732 €</b>	<b>6668 €</b>	<b>7466 €</b>	<b>7947 €</b>
#m <sup>2</sup> de plaques	10,3	13,7	17,2	20,6	24,0	27,4	30,9	34,3
<b>4000 (3803 mm intérieur pilier)</b>	<b>3738 €</b>	<b>4611 €</b>	<b>5208 €</b>	<b>6012 €</b>	<b>6548 €</b>	<b>7821 €</b>	<b>8343 €</b>	<b>8917 €</b>
#m <sup>2</sup> de plaques	11,8	15,7	19,6	23,5	27,4	31,4	35,3	39,2
<b>4500 (4303 mm intérieur pilier)</b>	<b>4342 €</b>	<b>5344 €</b>	<b>5988 €</b>	<b>6892 €</b>	<b>7504 €</b>	<b>8865 €</b>	<b>9513 €</b>	<b>10326 €</b>
#m <sup>2</sup> de plaques	13,2	17,6	22,1	26,5	30,9	35,3	39,7	44,1
<b>5000 (4803 mm intérieur pilier)</b>	<b>4348 €</b>	<b>5353 €</b>	<b>5996 €</b>	<b>6904 €</b>	<b>7516 €</b>	<b>8880 €</b>	<b>9527 €</b>	<b>10343 €</b>
#m <sup>2</sup> de plaques	14,7	19,6	24,5	29,4	34,3	39,2	44,1	49,0
<b>5500 (5303 mm intérieur pilier)</b>	<b>4552 €</b>	<b>5628 €</b>	<b>6345 €</b>	<b>7324 €</b>	<b>8010 €</b>	<b>9446 €</b>	<b>10167 €</b>	<b>11055 €</b>
#m <sup>2</sup> de plaques	17,6	23,5	29,4	35,3	41,2	47,0	52,9	58,8
<b>6000 (5803 mm intérieur pilier)</b>	<b>5313 €</b>	<b>6770 €</b>	<b>7865 €</b>	<b>9224 €</b>	<b>10468 €</b>	<b>12104 €</b>	<b>13204 €</b>	<b>14472 €</b>
#m <sup>2</sup> de plaques	17,0	23,5	29,4	35,3	41,2	47,0	52,9	58,8
<b>Piliers</b>	<b>2 piliers</b>		<b>3 piliers</b>		<b>4 piliers</b>			

Attention, ces prix sont indicatifs et non contractuels.

**NOUVEAU**

Si nécessaire, les profils de renfort seront livrés avec votre commande.



Pour vitrage

CLIMAX THERMIQUE pour vitrage de 32 mm d'épaisseur (1000 N/m <sup>2</sup> charge de neige & pente 5°)								
Largeur 'B' (mm) → ↓ Profondeur 'D' (mm)	3000	4000	5000	6000	7000	8000	9000	10000
<b>2500 (2303 mm intérieur pilier)</b>	<b>3816 €</b>	<b>4271 €</b>	<b>4682 €</b>	<b>5952 €</b>	<b>6296 €</b>	<b>7263 €</b>	<b>8164 €</b>	<b>8523 €</b>
#m <sup>2</sup> de vitrage	6,9	9,2	11,5	13,9	16,2	18,5	20,8	23,2
<b>3000 (2803 mm intérieur pilier)</b>	<b>4008 €</b>	<b>4773 €</b>	<b>5339 €</b>	<b>6327 €</b>	<b>6697 €</b>	<b>8175 €</b>	<b>8680 €</b>	<b>9237 €</b>
#m <sup>2</sup> de vitrage	8,3	11,1	13,9	16,8	19,6	22,4	25,2	28,1
<b>3500 (3303 mm intérieur pilier)</b>	<b>4285 €</b>	<b>5195 €</b>	<b>5788 €</b>	<b>6817 €</b>	<b>7412 €</b>	<b>8786 €</b>	<b>9413 €</b>	<b>10010 €</b>
#m <sup>2</sup> de vitrage	9,7	13,0	16,3	19,7	23,0	24,8	29,6	32,9
<b>4000 (3803 mm intérieur pilier)</b>	<b>4499 €</b>	<b>5484 €</b>	<b>6358 €</b>	<b>7192 €</b>	<b>7829 €</b>	<b>9289 €</b>	<b>10091 €</b>	<b>10846 €</b>
#m <sup>2</sup> de vitrage	11,2	14,9	18,8	22,6	26,4	30,2	34,0	37,8
<b>4500 (4303 mm intérieur pilier)</b>	<b>6255 €</b>	<b>8137 €</b>	<b>9458 €</b>	<b>10731 €</b>	<b>11826 €</b>	<b>14183 €</b>	<b>15432 €</b>	<b>16637 €</b>
#m <sup>2</sup> de vitrage	12,6	16,8	21,2	25,5	29,8	34,0	38,4	42,7
<b>5000 (4803 mm intérieur pilier)</b>	<b>6261 €</b>	<b>8213 €</b>	<b>9470 €</b>	<b>10839 €</b>	<b>12001 €</b>	<b>14329 €</b>	<b>15453 €</b>	<b>16822 €</b>
#m <sup>2</sup> de vitrage	14,1	18,8	23,6	28,4	33,3	37,9	42,8	47,6
<b>Piliers</b>	<b>3 piliers</b>		<b>4 piliers</b>		<b>5 piliers</b>		<b>6 piliers</b>	
# panneaux de verre	4	6	7	8	9	11	12	13

Attention, ces prix sont indicatifs et non contractuels.

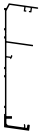





Les toitures de véranda vitrées sont également disponibles avec une inclinaison de 2°. Prix sur demande via Climafast.

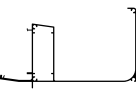

**NOUVEAU**

Si nécessaire, les profils de renfort seront livrés avec votre commande.

## Tarif éléments et accessoires Climax, Climalux, Climacrown, Triangle, Paroi fixe et Climaglide

### 1. Profils

GROUPE	TYPE	DESCRIPTION	LONG.	NUMERO D'ARTICLE				UN.	PRIX/UNITE		
M	PROFILS MURAUX		M	0	9010	7016 ST	RAL		0	COULEURS STANDARDS	RAL *
	MX	Profil mural Climalux	3,04	110501	110502	110503	110504	m	38,24 €	43,98 €	50,58 €
			3,54	34807	34822	34826	34830	m	38,24 €	43,98 €	50,58 €
			4,04	36522	36525	36528	36593	m	38,24 €	43,98 €	50,58 €
			4,54	110505	110506	110507	110508	m	38,24 €	43,98 €	50,58 €
			5,04	34819	34823	34827	34831	m	38,24 €	43,98 €	50,58 €
			6,04	34820	34824	34828	34832	m	38,24 €	43,98 €	50,58 €
			7,04	34821	34825	34829	34833	m	38,24 €	43,98 €	50,58 €
	MX32	Profil mural Climalux	3,04	110509	110510	110511	110512	m	41,30 €	47,48 €	54,60 €
			3,54	60372	60375	60374	60373	m	41,30 €	47,48 €	54,60 €
			4,04	60376	60379	60378	60377	m	41,30 €	47,48 €	54,60 €
			4,54	110513	110514	110515	110516	m	41,30 €	47,48 €	54,60 €
			5,04	60380	60383	60382	60381	m	41,30 €	47,48 €	54,60 €
			6,04	60384	60387	60386	60385	m	41,30 €	47,48 €	54,60 €
			7,04	60388	60391	60390	60389	m	41,30 €	47,48 €	54,60 €
	MT	Mur top	3,54	21342	21348	31205	21351	m	16,60 €	19,68 €	22,63 €
			4,29	23376	23379	31206	23378	m	16,60 €	19,68 €	22,63 €
			5,04	21343	21349	31207	21352	m	16,60 €	19,68 €	22,63 €
			7,04	21344	21350	31208	21353	m	16,60 €	19,68 €	22,63 €
	MB	Mur bottom	3,54	21354	21360	31109	21363	m	24,04 €	27,62 €	31,76 €
			4,29	23380	23383	31110	23382	m	24,04 €	27,62 €	31,76 €
			5,04	21355	21361	31111	21364	m	24,04 €	27,62 €	31,76 €
			7,04	21356	21362	31112	21365	m	24,04 €	27,62 €	31,76 €
	S1	Charnière S1	3,54	21366	21372	31117	21375	m	16,83 €	19,35 €	22,25 €
			4,29	23384	23387	31118	23386	m	16,83 €	19,35 €	22,25 €
			5,04	21367	21373	31119	21376	m	16,83 €	19,35 €	22,25 €
			7,04	21368	21374	31120	21377	m	16,83 €	19,35 €	22,25 €
	S2	Charnière S2	3,54	23479	23488	31121	23485	m	22,99 €	26,43 €	30,39 €
			5,04	23480	23489	31122	23486	m	22,99 €	26,43 €	30,39 €
			7,04	23481	23490	31123	23487	m	22,99 €	26,43 €	30,39 €

GROUPE	TYPE	DESCRIPTION	LONG.	NUMERO D'ARTICLE				UN.	PRIX/UNITE		
G	GOUTTIERES		M	0	9010	7016 ST	RAL		0	COULEURS STANDARDS	RAL *
	GX	Gouttière Climalux	3,04	110485	110486	110487	110488	m	106,10 €	122,01 €	140,31 €
			3,54	34834	34838	34842	34846	m	106,10 €	122,01 €	140,31 €
			4,04	36513	36516	36519	36590	m	106,10 €	122,01 €	140,31 €
			4,54	110489	110490	110491	110492	m	106,10 €	122,01 €	140,31 €
			5,04	34835	34839	34843	34847	m	106,10 €	122,01 €	140,31 €
			6,04	34836	34840	34844	34848	m	106,10 €	122,01 €	140,31 €
			7,04	34837	34841	34845	34849	m	106,10 €	122,01 €	140,31 €
	GLX	Profil d'ornement Climalux	3,54	34850	34853	34856	34859	m	65,39 €	75,19 €	86,47 €
			5,04	34851	34854	34857	34860	m	65,39 €	75,19 €	86,47 €
			6,04	36550	36551	36552	36553	m	65,39 €	75,19 €	86,47 €
			7,04	34852	34855	34858	34861	m	65,39 €	75,19 €	86,47 €


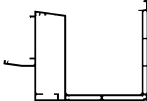








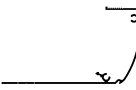

0 : aluminium brut ou standard

RAL 9010 blanc / RAL 7016 ST anthracite structure : en stock (délai de livraison max. 3 semaines)

Autres couleurs RAL standards : frais de lancement 200 € net par couleur (délai de livraison max. 4 semaines)

\* couleur RAL au choix : + 15 % et frais de lancement 200 € net par couleur (délai de livraison max. 4 semaines)



GROUPE	TYPE	DESCRIPTION	LONG.	NUMERO D'ARTICLE			UN.	PRIX/UNITE					
				0	9010	7016 ST		RAL	0	COULEURS STANDARDS	RAL *		
<b>G</b>	GOUTTIERES		M		0	9010	7016 ST	RAL		0	COULEURS STANDARDS	RAL *	
			GIX Raccord Climalux pour GX	0,3	35703					pce	59,00 €		
			GXLX Gouttière XL Climalux Horizon	4,04	110493	110494	110495	110496	m	153,74 €	179,85 €	206,83 €	
				4,54	110497	110498	110499	110500	m	153,74 €	179,85 €	206,83 €	
				5,04	71505	71508	71507	71506	m	153,74 €	179,85 €	206,83 €	
				6,04	71509	71512	71511	71510	m	153,74 €	179,85 €	206,83 €	
				7,04	71513	71516	71515	71514	m	153,74 €	179,85 €	206,83 €	
			GIXL Raccord Climalux pour GXLX	0,3	71991					pce	23,44 €		
			GDX Traverse Climalux porte-à-faux	3,54	51834	51836	51835	51862	m	121,20 €	135,30 €	155,60 €	
				5,04	51837	51839	51838	51863	m	121,20 €	135,30 €	155,60 €	
				6,04	51840	51842	51841	51864	m	121,20 €	135,30 €	155,60 €	
				7,04	51843	51845	51844	51865	m	121,20 €	135,30 €	155,60 €	
			GDCX Clips Climalux pour traverse GDX	3,54	51846	51849	51848	51847	m	22,55 €	24,87 €	28,60 €	
				5,04	51850	51853	51852	51851	m	22,55 €	24,87 €	28,60 €	
				6,04	51854	51857	51856	51855	m	22,55 €	24,87 €	28,60 €	
	7,04	51858		51861	51860	51859	m	22,55 €	24,87 €	28,60 €			
	G Gouttière	3,54	21385	21391	31214	21394	m	49,78 €	57,25 €	65,84 €			
		4,29	23388	23391	31215	23390	m	49,78 €	57,25 €	65,84 €			
		5,04	21386	21392	31216	21395	m	49,78 €	57,25 €	65,84 €			
		7,04	21387	21393	31217	21396	m	49,78 €	57,25 €	65,84 €			
	GI Gouttière intérieure pour G	7	27286					m	36,01 €				
	GI 0 Raccord pour G	0,3	27732					pce	27,81 €				
	GI 90 Angle extérieur 90° pour G		27559					pce	81,49 €				
	GI 120 Angle extérieur 120° pour G		27560					pce	81,49 €				
	GI 135 Angle extérieur 135° pour G		27561					pce	81,49 €				
	GI 150 Angle extérieur 150° pour G		27562					pce	81,49 €				
	GI -90 Angle intérieur 90° pour G		27563					pce	81,49 €				
	GIP Raccord pour GDG	0,5	35884					pce	131,03 €				
	GD1 Support de gouttière GD1	3,54	21397	21403	31218	21406	m	33,10 €	38,08 €	43,79 €			
		4,29	23392	23395	31219	23394	m	33,10 €	38,08 €	43,79 €			
		5,04	21398	21404	31220	21407	m	33,10 €	38,08 €	43,79 €			
		7,04	21399	21405	31221	21408	m	33,10 €	38,08 €	43,79 €			
	GD2 Support de gouttière GD2	5,04	27271	27280	31126	27284	m	91,85 €	96,33 €	110,78 €			
		7,04	27272	27281	31127	27285	m	91,85 €	96,33 €	110,78 €			
	PL165 Plaque de renfort en acier galva 160 x 5	6,15	36335					m	50,77 €				
	GD2C Corniche pour support de gouttière GD2	5,04	27309	27317	31136	27321	m	26,86 €	35,08 €	40,34 €			
		7,04	27310	27318	31137	27322	m	26,86 €	35,08 €	40,34 €			
	GDP Rupture thermique pour GD2	6	27338					m	12,36 €				

FINITION

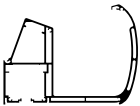
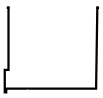

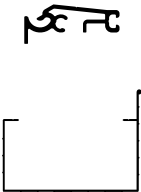




0 : aluminium brut ou standard

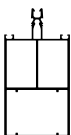

RAL 9010 blanc / RAL 7016 ST anthracite structure : en stock (délai de livraison max. 3 semaines)

Autres couleurs RAL standards : frais de lancement 200 € net par couleur (délai de livraison max. 4 semaines)

\* couleur RAL au choix : + 15 % et frais de lancement 200 € net par couleur (délai de livraison max. 4 semaines)

# ACCESSOIRES POUR SYSTEMES AUTOPORTANTS

GROUPE	TYPE	DESCRIPTION	LONG.	NUMERO D'ARTICLE				UN.	PRIX/UNITE		
G	GOUITTIERES		M	0	9010	7016 ST	RAL		0	COULEURS STANDARDS	RAL *
	GDG	Gouttière autoportante Climax	4,04	31607	31615	31609	31613	m	176,69 €	202,40 €	232,76 €
			5,04	29908	29912	31128	29914	m	176,69 €	202,40 €	232,76 €
			6,04	31608	31616	31610	31614	m	176,69 €	202,40 €	232,76 €
			7,04	29909	29913	31129	29915	m	176,69 €	202,40 €	232,76 €
	GDGK	Clips pour IPE dans GDG	7,04	29922	29928	31131	29926	m	21,20 €	27,62 €	31,76 €
	GDGL	Profil LED pour GDG	4,04	31627	31631	31633	31635	m	2,36 €	6,59 €	7,58 €
			5,04	29930	29936	31132	29934	m	2,36 €	6,59 €	7,58 €
			6,04	31628	31632	31634	31636	m	2,36 €	6,59 €	7,58 €
			7,04	29931	29937	31133	29935	m	2,36 €	6,59 €	7,58 €
	SB	Charnière bottom	3,54	21416	21422	31138	21425	m	11,61 €	13,35 €	15,35 €
			5,04	21417	21423	31139	21426	m	11,61 €	13,35 €	15,35 €
			7,04	21418	21424	31140	21427	m	11,61 €	13,35 €	15,35 €
	G120A	Gouttière 120 A	3,5	13283	13294	54976	21160	m	27,48 €	34,21 €	39,34 €
			5	13285	13295	54977	21161	m	27,48 €	34,21 €	39,34 €
			7	13291	13296	54978	21162	m	27,48 €	34,21 €	39,34 €
	GR	Rehausse gouttière	3,54	17820	17828	31343	21163	m	21,22 €	24,42 €	28,08 €
			5,04	17819	17830	31344	21164	m	21,22 €	24,42 €	28,08 €
			7,04	17821	17831	31345	21165	m	21,22 €	24,42 €	28,08 €
	VS	Tube en acier 80 x 25 x 3 galva pour GX	6	51818				m	45,09 €		
	V1243	Tube en acier 120 x 40 x 3 galva pour GXLX	6	72217				m	53,47 €		
			7	110027				m	71,64 €		
	IPE120	Profil IPE120 galva pour GDG	7	109888				m	60,64 €		

GROUPE	TYPE	DESCRIPTION	LONG.	NUMERO D'ARTICLE				UN.	PRIX/UNITE		
T	PORTEURS		M	0	9010	7016 ST	RAL		0	COULEURS STANDARDS	RAL *
	DX	Porteur Climalux	2,5	34862	34867	34872	34877	m	47,83 €	56,26 €	64,70 €
			3	34863	34868	34873	34878	m	47,83 €	56,26 €	64,70 €
			3,25	110162	110166	110168	110164	m	47,83 €	56,26 €	64,70 €
			3,5	34864	34869	34874	34879	m	47,83 €	56,26 €	64,70 €
			3,75	110480	110481	110482	110483	m	47,83 €	56,26 €	64,70 €
			4	34865	34870	34875	34880	m	47,83 €	56,26 €	64,70 €
	DX2	Porteur Climalux type 2	4,5	109358	109360	109361	109359	m	47,83 €	56,26 €	64,70 €
			4	108984	108988	108990	108986	m	63,27 €	74,42 €	85,57 €
			4,5	108532	108541	108538	108535	m	63,27 €	74,42 €	85,57 €
			5	108985	108989	108991	108987	m	63,27 €	74,42 €	85,57 €
			5,5	108533	108542	108539	108536	m	63,27 €	74,42 €	85,57 €
			6	108534	108543	108540	108537	m	63,27 €	74,42 €	85,57 €




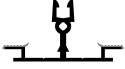




## FINITION

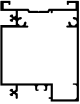


0 : aluminium brut ou standard

RAL 9010 blanc / RAL 7016 ST anthracite structure : en stock (délai de livraison max. 3 semaines)

Autres couleurs RAL standards : frais de lancement 200 € net par couleur (délai de livraison max. 4 semaines)

\* couleur RAL au choix : + 15 % et frais de lancement 200 € net par couleur (délai de livraison max. 4 semaines)

GROUPE	TYPE	DESCRIPTION	LONG.	NUMERO D'ARTICLE			UN.	PRIX/UNITE			
T	PORTEURS		M	0	9010	7016 ST	RAL	0	COULEURS STANDARDS	RAL *	
	D1	Porteur 1	2,54	21246	21261	31145	21256	m	26,08 €	29,98 €	34,48 €
			3,04	21247	21262	31146	21257	m	26,08 €	29,98 €	34,48 €
			3,54	21248	21263	31147	21258	m	26,08 €	29,98 €	34,48 €
			4,04	21249	21264	31148	21259	m	26,08 €	29,98 €	34,48 €
			6,04	21250	21265	31149	21260	m	26,08 €	29,98 €	34,48 €
	D2	Porteur 2	3,54	23467	23476	31150	23473	m	37,97 €	43,65 €	50,20 €
			4,04	23468	23477	31151	23474	m	37,97 €	43,65 €	50,20 €
			5,04	24446	24448	31152	24449	m	37,97 €	43,65 €	50,20 €
			6,04	23469	23478	31153	23475	m	37,97 €	43,65 €	50,20 €
	D3	Porteur 3	5,04	41742	41674	41676	41678	m	90,76 €	95,29 €	109,58 €
			5,5	43312	43315	43314	43313	m	90,76 €	95,29 €	109,58 €
	TP	Porteur plaque thermique	2,7	21277				m	10,48 €		
			3,2	21278				m	10,48 €		
			3,7	21279				m	10,48 €		
			4,2	21280				m	10,48 €		
			5,2	24468				m	10,48 €		
			6,2	21281				m	10,48 €		
	TPG	Porteur en PVC pour vitrage	4,2	25055				m	10,48 €		
			5,2	25056				m	10,48 €		
			6,2	25057				m	10,48 €		
			7,2	25058				m	10,48 €		
	V642	Tube en acier 60 x 40 x 2 galva pour D1 et GD1	4	21514				m	16,09 €		
			5	28964				m	16,09 €		
			6	21515				m	16,09 €		
	V853	Tube en acier 80 x 50 x 3 galva pour DX2	6	108544				m	60,21 €		
	V1044	Tube en acier 100 x 40 x 4 galva pour D2	6	43690				m	62,95 €		

GROUPE	TYPE	DESCRIPTION	LONG.	NUMERO D'ARTICLE			UN.	PRIX/UNITE			
L	PROFILS LATERAUX		M	0	9010	7016 ST	RAL	0	COULEURS STANDARDS	RAL *	
	ZD	Porteur latéral	2,54	21282	21298	31154	21293	m	27,20 €	31,78 €	36,55 €
			3,04	21284	21299	31155	21294	m	27,20 €	31,78 €	36,55 €
			3,54	21285	21300	31156	21295	m	27,20 €	31,78 €	36,55 €
			4,04	21286	21301	31157	21296	m	27,20 €	31,78 €	36,55 €
			6,04	21287	21302	31158	21297	m	27,20 €	31,78 €	36,55 €
	ZD2B	Clips D2 porteur latéral	6,04	24018	24020	31169	24021	m	17,05 €	19,62 €	22,56 €
	ZDC	Porteur latéral cover 16, 25, 32 mm	2,84	21304	21332	31164	21337	m	36,80 €	42,33 €	48,68 €
			3,34	21305	21333	31165	21338	m	36,80 €	42,33 €	48,68 €
			3,84	21306	21334	31166	21339	m	36,80 €	42,33 €	48,68 €
			4,34	21307	21335	31167	21340	m	36,80 €	42,33 €	48,68 €
			6,34	21308	21336	31168	21341	m	36,80 €	42,33 €	48,68 €

#### FINITION


0 : aluminium brut ou standard

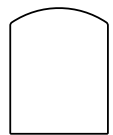




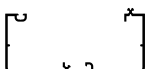

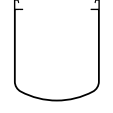


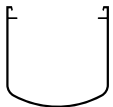
RAL 9010 blanc / RAL 7016 ST anthracite structure : en stock (délai de livraison max. 3 semaines)

Autres couleurs RAL standards : frais de lancement 200 € net par couleur (délai de livraison max. 4 semaines)

\* couleur RAL au choix : + 15 % et frais de lancement 200 € net par couleur (délai de livraison max. 4 semaines)

# ACCESSOIRES POUR SYSTEMES AUTOPORTANTS

GROUPE	TYPE	DESCRIPTION	LONG.	NUMERO D'ARTICLE				UN.	PRIX/UNITE		
L	PROFILS LATERAUX		M	0	9010	7016 ST	RAL		0	COULEURS STANDARDS	RAL *
	L16P	Profil latéral alu 16, 25, 32 mm	2,54	16718	15478	31347	21231	m	11,87 €	13,64 €	15,69 €
			3,04	16719	15479	31348	21232	m	11,87 €	13,64 €	15,69 €
			3,54	16720	15480	31349	21233	m	11,87 €	13,64 €	15,69 €
			4,04	16721	15481	31350	21234	m	11,87 €	13,64 €	15,69 €
			5,04	16722	15482	31351	21235	m	11,87 €	13,64 €	15,69 €
			7,04	16723	15483	31353	21237	m	11,87 €	13,64 €	15,69 €

GROUPE	TYPE	DESCRIPTION	LONG.	NUMERO D'ARTICLE				UN.	PRIX/UNITE		
P	PILIER		M	0	9010	7016 ST	RAL		0	COULEURS STANDARDS	RAL *
	PX	Pilier Climalux 110/141 pour gouttière GX	2,54	34882	34884	34886	34888	m	47,01 €	55,34 €	63,64 €
			3,29	34883	34885	34887	34889	m	47,01 €	55,34 €	63,64 €
			5,04	62710		62712	62711	m	47,01 €	55,34 €	63,64 €
	PXLX	Partie pilier Climalux 150/120 pour gouttière GX/GXLX	2,54	69700	69703	69702	69701	m	78,20 €	89,92 €	103,41 €
			3,29	69704	69707	69706	69705	m	78,20 €	89,92 €	103,41 €
	PCLX	Clips 150/30 pour pilier PXLX et gouttière GX	2,54	69722	69725	69724	69723	m	30,60 €	35,18 €	40,46 €
			3,29	69726	69729	69728	69727	m	30,60 €	35,18 €	40,46 €
	PCLXLX	Clips 150/60 pour pilier PXLX et gouttière GXLX	2,54	69711	69714	69713	69712	m	37,22 €	42,82 €	49,24 €
			3,29	69715	69718	69717	69716	m	37,22 €	42,82 €	49,24 €
	PGDX	Pilier Climalux 110/110 pour traverse GDG	2,54	35169	35171	35173	35175	m	61,57 €	68,10 €	78,32 €
			3,29	35170	35172	35174	35176	m	61,57 €	68,10 €	78,32 €
			5,04	41505	41509	41511	41551	m	61,57 €	68,10 €	78,32 €
			6,54	41508	41510	41512	51552	m	61,57 €	68,10 €	78,32 €
	P	Partie pilier 110/50	2,54	21474	21478	31229	21496	m	32,15 €	36,98 €	42,53 €
			3,29	21475	21479	31230	21497	m	32,15 €	36,98 €	42,53 €
	PCB	Clips pilier base pour PC	2,54	21510				m	10,75 €		
			3,29	21511				m	10,75 €		
	PC	Clips pour pilier P	2,54	21472	21502	31170	21506	m	47,73 €	54,91 €	63,15 €
			3,29	21473	21503	31171	21507	m	47,73 €	54,91 €	63,15 €
	P72	Pilier 72/110	2,54	35660	35664	35662	35666	m	54,41 €	63,24 €	72,73 €
			3,29	35661	35665	35663	35667	m	54,41 €	63,24 €	72,73 €
			5,04	54993	58499	58497	58495	m	54,41 €	63,24 €	72,73 €
			6,54	54994	58500	58498	58496	m	54,41 €	63,24 €	72,73 €
	PCB72	Profil de fixation pour clips PC72	2,54	45376				m	12,98 €		
			3,29	45377				m	12,98 €		
	PC72	Clips descente d'eau sur P72	2,54	35668	35673	35671	35675	m	42,12 €	53,96 €	62,05 €
			3,29	35669	35674	35672	35676	m	42,12 €	53,96 €	62,05 €
			5,04	58501	58507	58505	58503	m	42,12 €	53,96 €	62,05 €
			6,54	58502	58508	58506	58504	m	42,12 €	53,96 €	62,05 €



## FINITION




0 : aluminium brut ou standard

RAL 9010 blanc / RAL 7016 ST anthracite structure : en stock (délai de livraison max. 3 semaines)




Autres couleurs RAL standards : frais de lancement 200 € net par couleur (délai de livraison max. 4 semaines)

\* couleur RAL au choix : + 15 % et frais de lancement 200 € net par couleur (délai de livraison max. 4 semaines)

GROUPE	TYPE	DESCRIPTION	LONG.	NUMERO D'ARTICLE			UN.	PRIX/UNITE			
P	PILIER		M	O	9010	7016 ST	RAL	0	COULEURS STANDARDS	RAL *	
		98 Pilier 50/100	2,54	10476	10478	31199	16059	m	27,83 €	31,97 €	36,77 €
			3,29	10477	10479	31200	16060	m	27,83 €	31,97 €	36,77 €
			5,04	8658	8387	31201	16061	m	27,83 €	31,97 €	36,77 €
			6,54	11920	14047	31202	16062	m	27,83 €	31,97 €	36,77 €
		100 Pilier 100/100	2,54	11907	11913	31197	15978	m	37,27 €	45,20 €	51,98 €
			3,29	11908	11914	31198	15980	m	37,27 €	45,20 €	51,98 €

GROUPE	TYPE	DESCRIPTION	LONG.	NUMERO D'ARTICLE			UN.	PRIX/UNITE			
Y	PROFILS DE REHAUSSE		M	O	9010	7016 ST	RAL	0	COULEURS STANDARDS	RAL *	
		Y10 Profil d'adaptation 8 mm, plaque 10 mm	6,54	18324	18403	31163	21283	m	3,14 €	5,69 €	6,54 €
			7,04	13314				m	4,93 €		
		Y16A Profil de rehausse alu 16 mm	3,54	21520	21524	31181	21526	m	6,52 €	7,49 €	8,61 €
			7,04	21518	21525	31182	21527	m	6,52 €	7,49 €	8,61 €
	Y16P Rupture thermique abs 16 mm noir	1	21528				m	4,54 €			
		4	21529				m	4,54 €			

## 2. Profils d'obturation et de finition

GROUPE	TYPE	DESCRIPTION	LONG.	NUMERO D'ARTICLE			UN.	PRIX/UNITE			
A	PARECLOSES		M	O	9010	7016 ST	RAL	0	COULEURS STANDARDS	RAL *	
		AX Pareclose Climalux AX	0,942	34890	34894	34898	34902	pce	21,03 €	24,72 €	28,43 €
			1,012	34891	34895	34899	34903	pce	22,65 €	26,65 €	30,65 €
			1,162	34892	34896	34900	34904	pce	25,94 €	30,51 €	35,09 €
			1,192	60343	60344	60345	60392	pce	26,58 €	31,27 €	35,96 €
			2,5	61311	61313	61312	61314	pce	55,80 €	65,60 €	75,44 €
		A1 Pareclose A1	0,942	21428	21445	31174	21451	pce	15,10 €	17,38 €	19,99 €
			1,012	21429	21446	31175	21452	pce	16,10 €	18,54 €	21,32 €
			1,162	21430	21447	31176	21453	pce	18,21 €	20,97 €	24,12 €
			1,192	21431	21448	31177	21454	pce	18,48 €	21,25 €	24,44 €
			2,5	61303	61305	61304	61306	pce	32,88 €	37,80 €	43,47 €
		A2 Pareclose A2	0,942	31404	31412	31416	31420	pce	18,10 €	22,53 €	25,91 €
			1,012	31405	31413	31417	31421	pce	19,49 €	24,21 €	27,84 €
			1,162	31406	31414	31418	31422	pce	22,31 €	27,79 €	31,96 €
			1,192	31407	31415	31419	31423	pce	22,90 €	28,50 €	32,78 €
			2,5	61307	61309	61308	61310	pce	48,02 €	59,78 €	68,75 €

### FINITION





O : aluminium brut ou standard



RAL 9010 blanc / RAL 7016 ST anthracite structure : en stock (délai de livraison max. 3 semaines)




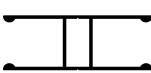
Autres couleurs RAL standards : frais de lancement 200 € net par couleur (délai de livraison max. 4 semaines)

\* couleur RAL au choix : + 15 % et frais de lancement 200 € net par couleur (délai de livraison max. 4 semaines)

# ACCESSOIRES POUR SYSTEMES AUTOPORTANTS



GROUPE	TYPE	DESCRIPTION	LONG.	NUMERO D'ARTICLE				UN.	PRIX/UNITE		
CC	CLIMACROWN		M	0	9010	7016 ST	RAL		0	COULEURS STANDARDS	RAL *
	CC150	Profil empilable 150 mm	5,04	48048	48051	48050	48049	m	28,29 €	36,28 €	41,72 €
			7,04	48052	48055	48054	48053	m	28,29 €	36,28 €	41,72 €
	CC225	Profil empilable 225 mm	5,04	48062	48065	48064	48063	m	50,97 €	61,98 €	71,28 €
			7,04	48066	48069	48068	48067	m	50,97 €	61,98 €	71,28 €
	CCL	Profil coin Climacrown	1,53	48071	48073	48074	48072	m	22,62 €	29,04 €	33,40 €
	CCU	Profil « U » de finition Climacrown	5,04	44887	44891	44893	44889	m	5,54 €	8,37 €	9,63 €
			7,04	44888	44892	44894	44890	m	5,54 €	8,37 €	9,63 €

GROUPE	TYPE	DESCRIPTION	LONG.	NUMERO D'ARTICLE				UN.	PRIX/UNITE		
TR	PROFILS POUR TRIANGLE		M	0	9010	7016 ST	RAL		0	COULEURS STANDARDS	RAL *
	TRB	Profil de base pour triangle 25 mm pour verre 10 mm	5,2	47739	47742	47741	47740	m	8,62 €	12,32 €	14,17 €
	TRC	Profil clips pour TRB	5,2	47735	47738	47737	47736	m	4,02 €	5,98 €	6,88 €









GROUPE	TYPE	DESCRIPTION	LONG.	NUMERO D'ARTICLE				UN.	PRIX/UNITE		
W	PROFILES POUR TRIANGLE ET PAROIS LATÉRAUX		M	0	9010	7016 ST	RAL		0	COULEURS STANDARDS	RAL *
	WB	Profil de base pour triangle et paroi 42 mm pour verre 10 mm ou PC 16 mm	5,04	65849	65852	65851	65850	m	13,18 €	15,55 €	17,88 €
			7,04	65853	65856	65855	65854	m			
	WC	Profil clips pour WB	5,04	65857	65860	65859	65858	m	4,81 €	5,98 €	6,88 €
			7,04	65861	65864	65863	65862	m			
	WU	Profil latéral U pour triangle	1,5	65865	65868	65867	65866	m	6,52 €	8,14 €	9,36 €
			3,04	65869	65872	65871	65870	m			
	H	Profil H pour triangle et paroi latéral	3	46426	71948	71949	71947	m	12,77 €	14,69 €	16,89 €
			4	46427				m			
			7	46428				m			

GROUPE	TYPE	DESCRIPTION	LONG.	NUMERO D'ARTICLE				UN.	PRIX/UNITE		
-	BANDE DE FINITION		M	0	9010	7016 ST	RAL		0	COULEURS STANDARDS	RAL *
	PLAT	Bande de finition 40 x 2 mm	3	103544	103547	103546	103545	m	3,89 €	6,13 €	7,05 €
			6	81026	81028	81027	81519	m			

FINITION | 0 : aluminium brut ou standard  
 RAL 9010 blanc / RAL 7016 ST anthracite structure : en stock (délai de livraison max. 3 semaines)  
 Autres couleurs RAL standards : frais de lancement 200 € net par couleur (délai de livraison max. 4 semaines)  
 \* couleur RAL au choix : + 15 % et frais de lancement 200 € net par couleur (délai de livraison max. 4 semaines)

GROUPE	TYPE	DESCRIPTION	LONG.	NUMERO D'ARTICLE			UN.	PRIX/UNITE				
<b>L</b>	<b>PROFILES DE FINITION POUR SCREEN</b>		<b>M</b>	<b>0</b>	<b>9010</b>	<b>7016 ST</b>	<b>RAL</b>	<b>0</b>	<b>COULEURS STANDARDS</b>	<b>RAL *</b>		
		 L1342	Profil d'adaptateur « L » pour screen – toujours utiliser avec profil L432	4	71725	71728	71727	71726	m	15,65 €	18,00 €	20,70 €
				5	71729	71732	71731	71730	m			
				6	71733	71736	71735	71734	m			
<b>LED</b>	<b>PROFILS POUR SPOTS LED</b>		<b>M</b>	<b>0</b>	<b>9010</b>	<b>7016 ST</b>	<b>RAL</b>	<b>0</b>	<b>COULEURS STANDARDS</b>	<b>RAL *</b>		
		 LED	Profil pour spots LED non prépercé	4,2	39503	39544	39532	51579	m	17,61 €	22,43 €	25,79 €
				5,25	39504	39545	39533	51580	m			
				5,97	39514	39546	39534	51581	m			
		 KG	Profile de base chemin de câble pour spots LED	5,04	81798	81801	81800	81799	m	15,95 €	18,33 €	21,08 €
				7,04	81802	81805	81804	81803	m			
		 KGC	Profile clip pour chemin de câble	5,04	81806	81809	81808	81807	m	3,14 €	5,61 €	6,45 €
				7,04	81810	81813	81812	81811	m			

### 3. Joints\*\* et profils de recouvrement

GROUPE	TYPE	DESCRIPTION	LONG.	NUMERO D'ARTICLE			UN.	PRIX/UNITE			
<b>C</b>	<b>JOINTS</b>		<b>M</b>	<b>BLANC</b>	<b>GRIS</b>	<b>NOIR</b>		<b>BLANC</b>	<b>GRIS</b>	<b>NOIR</b>	
		 C1CX	Joint coex pour mur top blanc/noir	35	17701			m	4,75 €		
			Joint coex pour mur top gris/noir	35		17703		m		4,75 €	
		 C12	Corde d'appui pour C1CX	200		23875		m		0,78 €	
		 C2CX	Joint coex blanc/noir pour TP-TPG-TPGL	2 x 24	18316	18315		m	6,19 €	6,19 €	
			Joint coex gris/noir pour TP-TPG-TPGL	35	15471	17697		m	6,19 €	6,19 €	
				50	15472	17698		m	6,19 €	6,19 €	
		 C3	Joint pour porteur et pareclose AX	100		13319		m		1,11 €	
		 C4CX	Joint coex pour MX32 blanc/noir	35	17700			m	5,70 €		
			Joint coex pour MX32 gris/noir	35		15475		m		5,70 €	
		 C5	Joint pour pareclose A1-A2	100		8417		m		2,85 €	
		 C7	Joint noir pour WB -10 mm	100			65895	m			2,79 €
 C8	Joint gris pour CL16 et CL32 et CLSB	300		13328		m		1,48 €			
	Joint noir pour TRB et WB -16 mm	300			23803	m			1,48 €		

\*\* Longueur par rouleau. Les joints sont également vendus par multiples des longueurs de nos profils en alu.

FINITION | 0 : aluminium brut ou standard  
 RAL 9010 blanc / RAL 7016 ST anthracite structure : en stock (délai de livraison max. 3 semaines)  
 Autres couleurs RAL standards : frais de lancement 200 € net par couleur (délai de livraison max. 4 semaines)  
 \* couleur RAL au choix : + 15 % et frais de lancement 200 € net par couleur (délai de livraison max. 4 semaines)

# ACCESSOIRES POUR SYSTEMES AUTOPORTANTS

GROUPE	TYPE	DESCRIPTION	LONG.	NUMERO D'ARTICLE				UN.	PRIX/UNITE													
				BLANC	GRIS	NOIR			BLANC	GRIS	NOIR											
<b>C</b>	JOINTS		M					m														
												CY10	Joint gris pour CL16 et CL32 et CLSB	50		29509				4,20 €		
												C11CX	Joint coex pour gouttière/ faîtière blanc/noir	50	21557				m	9,46 €		
												C14	Joint de serrage pour TRC verre 10 mm	50			25858		m			2,58 €
												C17	Joint noir pour WC -10 mm	50			72045		m			2,87 €
												C18	Joint noir pour WC -16 mm	50			72044		m			2,45 €
												C27	Joint noir pour WU / WH -10 mm	50			72135		m			1,86 €
												C31	Joint de support pour verre	200		28805			m			4,87 €
												H	Joint profil H extérieur	pce			82565		pce			4,17 €
												C18-60	Joint C18 60 mm profil H intérieur	pce			94659		pce			0,31 €

GROUPE	TYPE	DESCRIPTION	LONG.	NUMERO D'ARTICLE				UN.	PRIX/UNITE												
				0	9010	7016 ST	RAL		0	COULEURS STANDARDS	RAL *										
<b>CL</b>	CLIPS		M					m													
												CL16	Clips alu 16 mm	2,04	13329	13336	31234	16063	11,71 €	13,47 €	15,49 €
														2,54	13330	13337	31235	16064	11,71 €	13,47 €	15,49 €
														3,04	13331	13338	31236	16065	11,71 €	13,47 €	15,49 €
														3,54	13332	13339	31237	16066	11,71 €	13,47 €	15,49 €
														4,04	13333	13340	31238	16067	11,71 €	13,47 €	15,49 €
														5,04	13824	13928	31239	16070	11,71 €	13,47 €	15,49 €
														6,04	13334	13341	31240	16071	11,71 €	13,47 €	15,49 €
														7,04	13335	13342	31241	16072	11,71 €	13,47 €	15,49 €
														2,04	13350	13352	31242	16073	14,89 €	17,12 €	19,69 €
														2,54	13351	13353	31243	16074	14,89 €	17,12 €	19,69 €
														3,04	13154	13159	31244	16075	14,89 €	17,12 €	19,69 €
														3,54	13155	13160	31245	16076	14,89 €	17,12 €	19,69 €
														4,04	13156	13161	31246	16088	14,89 €	17,12 €	19,69 €
														5,04	14372	14373	31247	16089	14,89 €	17,12 €	19,69 €
														6,04	13157	13162	31248	16091	14,89 €	17,12 €	19,69 €
														7,04	13158	13163	31249	16092	14,89 €	17,12 €	19,69 €
														3,04	35705	35710	35715	35720	19,14 €	21,92 €	25,21 €
														3,54	35706	35711	35716	35721	19,14 €	21,92 €	25,21 €
														4,04	35707	35712	35717	35722	19,14 €	21,92 €	25,21 €
		5,04	35708	35713	35718	35723	19,14 €	21,92 €	25,21 €												
		6,04	109183	109185	109186	109184	19,14 €	21,92 €	25,21 €												

## FINITION




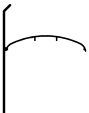


0 : aluminium brut ou standard








RAL 9010 blanc / RAL 7016 ST anthracite structure : en stock (délai de livraison max. 3 semaines)

Autres couleurs RAL standards : frais de lancement 200 € net par couleur (délai de livraison max. 4 semaines)

\* couleur RAL au choix : + 15 % et frais de lancement 200 € net par couleur (délai de livraison max. 4 semaines)



GRUPE	TYPE	DESCRIPTION	LONG.	NUMERO D'ARTICLE				UN.	PRIX/UNITE		
CL	CLIPS		M	0	9010	7016 ST	RAL		0	COULEURS STANDARDS	RAL *
	CLL	Clips latéral 16, 25, 32 mm	2,04	17713	17740	31354	21174	m	20,72 €	23,82 €	27,39 €
			2,54	17714	17741	31355	21175	m	20,72 €	23,82 €	27,39 €
			3,04	17715	17742	31356	21176	m	20,72 €	23,82 €	27,39 €
			3,54	17716	17743	31357	21177	m	20,72 €	23,82 €	27,39 €
			4,04	17717	17744	31358	21178	m	20,72 €	23,82 €	27,39 €
			5,04	17718	17745	31359	21179	m	20,72 €	23,82 €	27,39 €
			6,04	17712	17728	31360	21180	m	20,72 €	23,82 €	27,39 €
7,04	17719	17746	31361	21181	m	20,72 €	23,82 €	27,39 €			
	CLSB	Base clips à serrage pour 8 à 34 mm	4,04	23914				m	8,34 €		
			5,04	23915				m	8,34 €		
			6,04	23916				m	8,34 €		
			7,04	23917				m	8,34 €		
	CLST	Top clips à serrage	4,04	23922	23938	31251	23946	m	5,95 €	6,82 €	7,84 €
			5,04	23923	23939	31252	23947	m	5,95 €	6,82 €	7,84 €
			6,04	23924	23940	31253	23948	m	5,95 €	6,82 €	7,84 €
			7,04	23925	23941	31254	23949	m	5,95 €	6,82 €	7,84 €
	CLSL	Top clips latéral à serrage	4,04	25012	25024	31286	25028	m	18,84 €	21,66 €	24,91 €
			5,04	25013	25025	31287	25029	m	18,84 €	21,66 €	24,91 €
			6,04	25014	25026	31288	25030	m	18,84 €	21,66 €	24,91 €
			7,04	25015	25027	31289	25031	m	18,84 €	21,66 €	24,91 €
	GVT	Profil supérieur pour raccord vitrage	2	61297	61300	61298	61301	m	6,11 €	8,95 €	10,29 €
	GVB	Profil inférieur pour raccord vitrage	2	61293	61296	61294	61302	m	6,73 €	10,45 €	12,02 €

GRUPE	TYPE	DESCRIPTION	LONG.	NUMERO D'ARTICLE				UN.	PRIX/UNITE		
U - L	PROFILS D'OBTURATION		M	0	9010	7016 ST	RAL		0	COULEURS STANDARDS	RAL *
	U16P	Obturbateur PVC renforcé 16 mm blanc	0,98		13383			pce	4,82 €		
			1,053		13384			pce	5,20 €		
			1,2		13385			pce	5,90 €		
			1,25		13386			pce	6,19 €		
			6,4		13396			pce	31,56 €		
	U25P	Obturbateur PVC renforcé 25 mm blanc	1,2		13397			pce	7,39 €		
			2,1		35375			pce	12,95 €		
			5		13441			pce	30,82 €		
	U32P	Obturbateur PVC renforcé 32 mm blanc	0,98		17874			pce	6,90 €		
			1,053		27249			pce	7,44 €		
			1,23		13400			pce	8,48 €		
			1,25		13401			pce	8,64 €		
			5		13440			pce	34,48 €		
	U16A	Profil d'obturbation alu 16 mm	0,98	13406				pce	5,39 €		
			1,053	13407				pce	5,84 €		
			1,2	13408				pce	6,62 €		
			6,5	18321				pce	35,83 €		
	U32A	Profil d'obturbation alu 32 mm	1,23	13469			15917	pce	9,68 €		15,33 €
	U16	Profil d'obturbation alu préforé 16 mm	0,98	23553	23569	31183	23565	pce	9,75 €	12,94 €	14,88 €
			1,053	23554	23570	31184	23566	pce	10,45 €	12,94 €	14,88 €
			1,2	23555	23571	31185	23567	pce	11,92 €	15,45 €	17,77 €
			6,1	23556	23572	31186	23568	pce	65,22 €	85,72 €	98,58 €
	U32	Profil d'obturbation alu préforé 32 mm	0,98	27239	27245	31396	27243	pce	12,35 €	15,93 €	18,32 €
			1,23	21534	21552	31195	21555	pce	15,12 €	19,49 €	22,41 €
			5	21535	21553	31196	21556	pce	61,48 €	79,24 €	91,13 €





#### FINITION

0 : aluminium brut ou standard








RAL 9010 blanc / RAL 7016 ST anthracite structure : en stock (délai de livraison max. 3 semaines)

Autres couleurs RAL standards : frais de lancement 200 € net par couleur (délai de livraison max. 4 semaines)

\* couleur RAL au choix : + 15 % et frais de lancement 200 € net par couleur (délai de livraison max. 4 semaines)

GROUPE	TYPE	DESCRIPTION	LONG.	NUMERO D'ARTICLE				UN.	PRIX/UNITE		
U - L	PROFILS D'OBTURATION		M	0	9010	7016 ST	RAL		0	COULEURS STANDARDS	RAL *
	U55	Profil d'obturation alu préforé 55 mm	1,23	69742	69744	69743		pce	<b>18,28 €</b>	<b>23,38 €</b>	
	L432	Profil d'obturation L pour verre – L pour finition porteur latéral – L pour finition screen verticale	6	23529	23552	31160	23551	m	<b>8,26 €</b>	<b>9,50 €</b>	<b>10,93 €</b>
	L632	Profil d'obturation L pour verre	7,04	27224	27227	31161	27228	m	<b>11,95 €</b>	<b>15,23 €</b>	<b>17,51 €</b>
	TOCHT10	Profil retenant l'eau en PVC pour verre 8-10 mm noir longueur 2500 mm	pce	106062				pce	<b>35,77 €</b>		

## 4. Accessoires

GROUPE	TYPE	DESCRIPTION	QUANT.	NUMERO D'ARTICLE				UN.	PRIX/UNITE		
S	EMBOUTS ET PROFILS D'ARRET			0	9010	7016 ST	RAL		0	COULEURS STANDARDS	RAL *
	GASX	Embout gouttière Climalux pour GX	pce	34948	34949	34950	34951	pce	<b>13,37 €</b>	<b>15,76 €</b>	<b>18,12 €</b>
	GLSX	Embout gouttière Climalux pour GX + GLX	pce	34952	34953	34954	34955	pce	<b>14,01 €</b>	<b>16,96 €</b>	<b>19,50 €</b>
	GRSX	Embout gouttière Climalux pour GX + GR	pce	34956	34957	34958	34959	pce	<b>16,52 €</b>	<b>20,05 €</b>	<b>23,06 €</b>
	GASXL	Embout gouttière Climalux pour GXLX standard	pce	71888	71891	71890	71889	pce	<b>26,04 €</b>	<b>29,94 €</b>	<b>34,43 €</b>
	GASXL	Rinnenverschlussstück Climalux für GXLX gauche avec logo Skylux (gauche : vue de l'intérieur)	pce	71892	71895	71894	71893	pce	<b>26,04 €</b>	<b>29,94 €</b>	<b>34,43 €</b>
	GASXL	Embout gouttière Climalux pour GXLX droite avec logo Skylux (droite : vue de l'intérieur)	pce	71896	71899	71898	71897	pce	<b>26,04 €</b>	<b>29,94 €</b>	<b>34,43 €</b>
	GDSX	Embout Climalux pour traverse GDY	pce	35149	35150	35151	35152	pce	<b>6,46 €</b>	<b>15,63 €</b>	<b>17,97 €</b>










### FINITION

0 : aluminium brut ou standard

RAL 9010 blanc / RAL 7016 ST anthracite structure : en stock (délai de livraison max. 3 semaines)

Autres couleurs RAL standards : frais de lancement 200 € net par couleur (délai de livraison max. 4 semaines)

\* couleur RAL au choix : + 15 % et frais de lancement 200 € net par couleur (délai de livraison max. 4 semaines)

GROUPE	TYPE	DESCRIPTION	QUANT.	NUMERO D'ARTICLE				UN.	PRIX/UNITE			
				0	9010	7016 ST	RAL		0	COULEURS STANDARDS	RAL *	
S	EMBOUS ET PROFILS D'ARRET											
		GAS1	Embout gouttière pour G+GD	pce	21543	21540	31259	21544	pce	13,97 €	16,06 €	18,47 €
		GAS2	Embout gouttière pour GD	pce	21579	21581	31260	21582	pce	12,17 €	17,73 €	20,39 €
		GAS3	Embout gouttière pour GD2 + G	pce	23737	23739	31271	27363	pce	36,75 €	52,86 €	60,79 €
		GAS4	Embout gouttière pour GDG	pce	29939	29942	31269	29941	pce	31,52 €	38,68 €	44,48 €
		G120AS	Embout gouttière pour G120A	pce	21310	13306	47198	21588	pce	3,94 €	9,07 €	10,43 €
		GDCA	Embout pour GD2C	pce	27359	27362	31274	27361	pce	14,47 €	22,57 €	25,96 €
		GRS1	Embout pour GR sur G120A	pce	17832	17835	47596	21598	pce	26,61 €	32,02 €	32,67 €
		GRS2	Embout gouttière pour G + GD + GR	pce	21584	21586	31261	21587	pce	28,03 €	36,53 €	42,01 €
		GRS3	Embout gouttière pour GD2 + G + GR	pce	27364	27367	31272	27366	pce	47,04 €	65,72 €	75,58 €
		GAP1	Embout à rupture thermique pour GD1	pce	22379				pce	17,21 €		
		GAP2	Embout à rupture thermique pour GD2	pce	27337				pce	21,84 €		
		MASX	Embout mural Climalux pour MX	pce	34968	34969	34970	34971	pce	4,73 €	10,56 €	12,14 €

FINITION





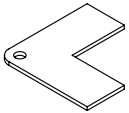




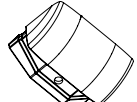
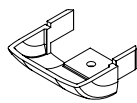

0 : aluminium brut ou standard

RAL 9010 blanc / RAL 7016 ST anthracite structure : en stock (délai de livraison max. 3 semaines)

Autres couleurs RAL standards : frais de lancement 200 € net par couleur (délai de livraison max. 4 semaines)

\* couleur RAL au choix : + 15 % et frais de lancement 200 € net par couleur (délai de livraison max. 4 semaines)

# ACCESSOIRES POUR SYSTEMES AUTOPORTANTS

GROUPE	TYPE	DESCRIPTION	QUANT.	NUMERO D'ARTICLE				UN.	PRIX/UNITE			
				0	9010	7016 ST	RAL		0	COULEURS STANDARDS	RAL *	
S	EMBOUTS ET PROFILS D'ARRET											
		MASX32	Embout mural Climalux pour MX32	pce	60394	60396	60397	60395	pce	5,42 €	12,12 €	13,94 €
		MAS	Embout mural Climax pour MT + MB	pce	21589	21591	31275	21592	pce	12,95 €	14,89 €	17,12 €
		NASZ	Embout faîtière toiture à double pente	pce	23876	23878	31276	23879	pce	24,71 €	28,43 €	32,69 €
		ZDCS	Embout pour porteur latéral cover	pce	21217	21569	31258	21570	pce	4,57 €	6,12 €	7,04 €
		CCLAS	Embout pour profil coin CCL	pce	48081	48083	48084	48082	pce	6,29 €	9,87 €	11,35 €
		S16X	Arrêt Climalux pour DX	pce	34960	34961	34962	34963	pce	6,49 €	9,84 €	11,32 €
		S16.3	Arrêt 16/3 pour TP - TPG	pce	21218	21562	31255	21563	pce	3,19 €	5,19 €	5,97 €
		S32.3	Arrêt 32/3 pour TP - TPG	pce	21220	21566	31256	21567	pce	3,34 €	5,54 €	6,37 €
		S38.3	Arrêt 38/3 pour TP - TPG avec verre	pce	25079	25082	31257	25083	pce	5,08 €	5,83 €	6,70 €
		LEDESX	Pièce d'embout pour profil LED Climax	pce	61249	61251	61252	61250	pce	13,52 €	16,08 €	18,49 €
		LEDES	Pièce d'embout pour profil LED Climax	pce	39654	39689	39688	39666	pce	13,52 €	16,08 €	18,49 €
	KGAS	Pièce d'embout pour chemin de câble	pce	81814	81816	81817	81815	pce	8,53 €	11,79 €	13,56 €	

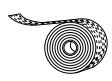
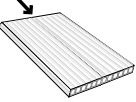

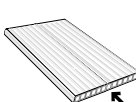
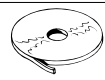
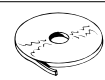
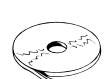

## FINITION

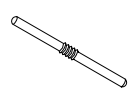
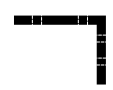
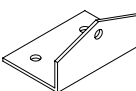


0 : aluminium brut ou standard

RAL 9010 blanc / RAL 7016 ST anthracite structure : en stock (délai de livraison max. 3 semaines)

Autres couleurs RAL standards : frais de lancement 200 € net par couleur (délai de livraison max. 4 semaines)

\* couleur RAL au choix : + 15 % et frais de lancement 200 € net par couleur (délai de livraison max. 4 semaines)

GROUPE	TYPE	DESCRIPTION	LONG.	NUMERO D'ARTICLE				UN.	PRIX/UNITE		
B	RUBANS ADHESIFS		M	0	9010	7016 ST	RAL		0	COULEURS STANDARDS	RAL *
 	BT16	Ruban sans perforations pour plaques de 10 et 16 mm. Avec garantie	10 33	14408 82953				pce pce	11,10 € 23,65 €		
	BT25	Ruban sans perforations pour plaques de 25 mm. Avec garantie	10 33	14411 82954				pce pce	12,64 € 23,43 €		
	BT32	Ruban sans perforations pour plaques de 32 mm. Avec garantie	10 33	14413 82955				pce pce	15,23 € 28,32 €		
	BT55	Ruban sans perforations pour plaques de 55 mm. Avec garantie	33	82956				pce	61,06 €		
 	BB16	Ruban perforé pour plaques de 16 mm. Avec garantie	10 33	13372 13373				pce pce	20,70 € 49,64 €		
	BB25	Ruban perforé pour plaques de 25 mm. Avec garantie	10 33	14416 14424				pce pce	27,42 € 64,67 €		
	BB32	Ruban perforé pour plaques de 32 mm. Avec garantie	10 33	13374 13376				pce pce	35,67 € 85,31 €		
	BB55	Ruban perforé pour plaques de 55 mm. Avec garantie	33	60353				pce	147,84 €		
	BANDV	Ruban adhésif en polyéthylène 12 x 3-7 mm pour profil triangle	8	73799				pce	33,03 €		
	BANDM1	Ruban d'étanchéité auto-adhésif en EPDM 6 x 15 mm	10	94665				pce	24,02 €		
	BANDM1	ruban d'étanchéité auto-adhésif en PVC 15 x 15 mm	m	30517				m	2,80 €		
	BANDM1	ruban d'étanchéité auto-adhésif en PVC 20 x 30 mm	5	94664				pce	57,86 €		

GROUPE	TYPE	DESCRIPTION	QUANT.	NUMERO D'ARTICLE				UN.	PRIX/UNITE		
MT	ACCESSOIRES DE MONTAGE			0	9010	7016 ST	RAL		0	COULEURS STANDARDS	RAL *
	909	Goupille de liaison	pce	8434				pce	0,99 €		
	GDC	Console murale pour GD1, GD2 et GL	pce	21193	21594	31280	21595	pce	33,42 €	42,50 €	48,88 €
	LGDX	Profil « L » pour traverse GDX	pce	35145	35146	35147	35148	pce	3,29 €	8,59 €	9,88 €
	NCZ	Console faîtière toiture à double pente	pce	23880				pce	62,67 €		
	PV	Semelle pour pilier	pce	21599	21601	31282	21602	pce	58,15 €	73,17 €	84,15 €


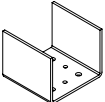





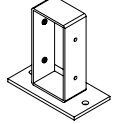
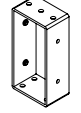
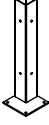
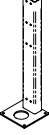
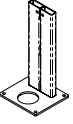
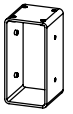

#### FINITION

0 : aluminium brut ou standard

RAL 9010 blanc / RAL 7016 ST anthracite structure : en stock (délai de livraison max. 3 semaines)

Autres couleurs RAL standards : frais de lancement 200 € net par couleur (délai de livraison max. 4 semaines)

\* couleur RAL au choix : + 15 % et frais de lancement 200 € net par couleur (délai de livraison max. 4 semaines)

GROUPE	TYPE	DESCRIPTION	QUANT.	NUMERO D'ARTICLE				UN.	PRIX/UNITE		
MT	ACCESSOIRES DE MONTAGE			0	9010	7016 ST	RAL		0	COULEURS STANDARDS	RAL *
	PU	U top et bottom pour pilier P	pce	21603				pce	6,20 €		
	PUX	U pour top et bottom pour pilier 110/110	pce	35143				pce	10,01 €		
	PU72	U top et bottom pour pilier P72	pce	35831				pce	9,39 €		
	PT72	Plaques top pour pilier P72	pce	35832				pce	5,63 €		
	PT110	Plaques top pour pilier PGDX	pce	51817				pce	8,14 €		
	UT10	U top-bottom pour pilier 100	pce	13582				pce	21,29 €		
	UT98	U top-bottom pour pilier 98	pce	13580				pce	15,80 €		
	GPV	Socle statik pour pilier P72	pce	35410				pce	91,39 €		
	GPT	Pièce supérieure statik pour pilier P72	pce	35409				pce	43,79 €		
	PS	Support de pilier 100 x 100 PGDX	pce	47792				pce	157,13 €		
	PS01	Support de pilier 60 x 100 P72	pce	94528				pce	159,53 €		
	PS02	Support de pilier 30 x 140 PXLX	pce	94527				pce	226,06 €		
	C110	Connecteur statik pour pilier PGDX - GDY	pce	48111				pce	78,20 €		
	C72	Connecteur statik pour pilier P72 - GDY	pce	48113				pce	73,40 €		

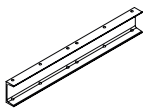
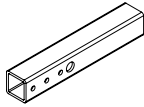
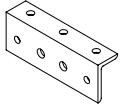
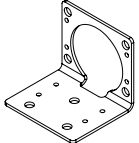
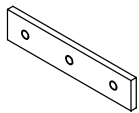
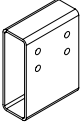
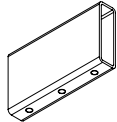
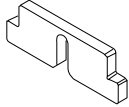


## FINITION

0 : aluminium brut ou standard

RAL 9010 blanc / RAL 7016 ST anthracite structure : en stock (délai de livraison max. 3 semaines)

Autres couleurs RAL standards : frais de lancement 200 € net par couleur (délai de livraison max. 4 semaines)

\* couleur RAL au choix : + 15 % et frais de lancement 200 € net par couleur (délai de livraison max. 4 semaines)

GROUPE	TYPE	DESCRIPTION	QUANT.	NUMERO D'ARTICLE				UN.	PRIX/UNITE		
MT	ACCESSOIRES DE MONTAGE			0	9010	7016 ST	RAL		0	COULEURS STANDARDS	RAL *
	UPN140	Connecteur statik pour porteur GDG	pce	51816				pce	<b>210,83 €</b>		
	KO	Tube statik pour GDG	pce	35411				pce	<b>34,59 €</b>		
	LT150	Jonction « L » pour pilier PXLX - gouttière GX / GXLX	pce	69698				pce	<b>23,06 €</b>		
	LB150	Support « L » bas pour pilier PXLX	pce	69699				pce	<b>19,24 €</b>		
	PT150	Plaque top pour gouttière GXLX	pce	69697				pce	<b>9,09 €</b>		
	VGXLX	Pièce de connexion pour gouttière GXLX	pce	78180				pce	<b>46,13 €</b>		
	VS	Pièce de connexion pour gouttière GX - LT150	pce	93874				pce	<b>26,94 €</b>		
	KGBP	Plaque de montage pour chemin de câbles	pce	82564				pce	<b>4,38 €</b>		
	BMR	Vis, écrou, rondelle, ressort M8 inox	pce	21607				pce	<b>1,16 €</b>		
	BGDG	Boulon inox M10 x 30 pour pilier P72	pce	35412				pce	<b>0,90 €</b>		
	BOUT	Boulon inox M10 x 120 pour PGDX	pce	82574				pce	<b>3,20 €</b>		
	BOUT	Boulon inox M10 x 180 pour GDG	pce	51810				pce	<b>10,34 €</b>		
	MOER	Ecrou inox autofreine M10	pce	17996				pce	<b>0,74 €</b>		
	RING	Rondelle en inox M10	pce	46673				pce	<b>0,12 €</b>		
	BOUT	Boulon inox M8 x 16 pour LT150 - GXLX	pce	72910				pce	<b>0,44 €</b>		
	BOUT	Boulon M10 x 20 pour LT150 - PXLX	pce	49641				pce	<b>0,70 €</b>		
	BOUT	Boulon M10 x 30	pce	51701				pce	<b>0,70 €</b>		
	BOUT	Boulon M10 x 60 pour C72 - PXLX	pce	82573				pce	<b>2,59 €</b>		
	BOUT	Boulon M10 x 100 pour C72 - P72	pce	82572				pce	<b>1,69 €</b>		
	RING	Rondelle à dents inox M8 pour LT150 - GXLX	pce	72912				pce	<b>0,13 €</b>		

**FINITION**

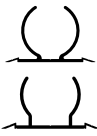


0 : aluminium brut ou standard

RAL 9010 blanc / RAL 7016 ST anthracite structure : en stock (délai de livraison max. 3 semaines)

Autres couleurs RAL standards : frais de lancement 200 € net par couleur (délai de livraison max. 4 semaines)

\* couleur RAL au choix : + 15 % et frais de lancement 200 € net par couleur (délai de livraison max. 4 semaines)

# ACCESSOIRES POUR SYSTEMES AUTOPORTANTS

GROUPE	TYPE	DESCRIPTION	QUANT.	NUMERO D'ARTICLE				UN.	PRIX/UNITE			
MT	ACCESSOIRES DE MONTAGE			0	9010	7016 ST	RAL		0	COULEURS STANDARDS	RAL *	
	RING	Rondelle à dents inox M10 pour PXLX	pce	72911				pce	0,15 €			
	K	Jonction pour porteur D1/D2	0,04 m	21558				pce	6,70 €			
	KD3	Jonction pour porteur D3	1 m	21559				pce	30,01 €			
	411	Descente 3 m + manchon Ø 80 mm	3 m		10523	43729		m		15,45 €		
	413	Coude 67° avec manchon Ø 80 mm	pce		10528	43732		pce		9,98 €		
	414	Coude 87° avec manchon Ø 80 mm	pce		10530	43733		pce		9,98 €		
	GVL	Pièce de réduction Ø 80/75 gris	pce	80814				pce	3,56 €			
	412	Collier pour descente	pce		10526	43730		pce		4,33 €		
	412S	Vis pour collier	pce	10532				pce	0,54 €			
	GC	Naissance + crapaudine Ø 80 mm gris	pce	13308				pce	12,55 €			
	GATZ	Couronne de perçage Ø 80 mm + foret	pce	41354				pce	31,86 €			
	BOOR	Fraise conique Ø 16,5 mm	pce	51197				pce	46,10 €			
	BOOR	Fraise conique Ø 20,5 mm	pce	51819				pce	50,42 €			
	BUGS	Avaloir d'eau universel	pce	22387	22389	31384	22391	pce	14,10 €	22,37 €	25,73 €	
	WUGS	Crépine avaloir gouttière	pce	22392				pce	14,76 €			
	GB	Ruban obturateur raccord gouttière	pce	13309				pce	7,97 €			
	LOGO	Logo Climalux pour embout gouttière	pce	35791				pce	4,34 €			
	LOGO	Logo Climax pour embout gouttière	pce	29943				pce	4,34 €			
		KAL 8	Support en PVC 8 mm pour simple vitrage	pce	27578				pce	0,28 €		
		KAL 20	Support en PVC 20 mm pour double vitrage	pce	27331				pce	0,45 €		
		KAL 22	Support en PVC 22 mm pour vitrage - profil TRB	pce	47663				pce	0,23 €		
		KAL 28	Support en PP 28 mm pour vitrage - profil WB	pce	69951				pce	0,62 €		
		HILO25	Vis Hilo galvanisé pour CLSB 5,2 x 25 mm (par set de 25 pcs)	25 pcs	24202				set (25)	6,00 €		
HILO40	Vis Hilo galvanisé pour CLSB 5,2 x 40 mm (par set de 25 pcs)	25 pcs	24201				set (25)	6,00 €				
HILO45	Vis Hilo inoxydable pour CLSB 6 x 45 mm (par set de 25 pcs)	25 pcs	82206				set (25)	11,00 €				
ZSC	Vis inoxydable avec butyl autoperceuse TX 25 5,5 x 32 mm pour TP - TPG - TPGL	pce	23963				pce	1,17 €				
ZSB/G	Vis inoxydable auto-perceuse TX 25 5,5 x 32 mm	pce	20911	18740	31382	21596	pce	0,52 €	0,67 €	0,82 €		
ZSB	Vis galva autoperceuse 5,5 x 25 mm TX25	pce	82416				pce	0,52 €				
SCR	Vis inoxydable conique 5,5 x 25 TX25 (set de 2 ou 8 pcs) pour KGAS & GASXL	2 pcs 8 pcs		81834 71975	81833 71974	81832 71904	set (2) set (8)		4,12 € 10,30 €	4,74 € 11,85 €		

## FINITION

0 : aluminium brut ou standard

RAL 9010 blanc / RAL 7016 ST anthracite structure : en stock (délai de livraison max. 3 semaines)

Autres couleurs RAL standards : frais de lancement 200 € net par couleur (délai de livraison max. 4 semaines)

\* couleur RAL au choix : + 15 % et frais de lancement 200 € net par couleur (délai de livraison max. 4 semaines)



GROUPE	TYPE	DESCRIPTION	QUANT.	NUMERO D'ARTICLE				UN.	PRIX/UNITE		
MT	ACCESSOIRES DE MONTAGE			0	9010	7016 ST	RAL		0	COULEURS STANDARDS	RAL *
	PS48	Vis inoxydable Parker 4,8 x 25 mm pour profil d'arrêt	pce	8431	22595	31383	22598	pce	0,50 €	0,67 €	0,77 €
	PST	Vis Parker inoxydable 4,8 x 13 torx	pce	30767				pce	0,11 €		
	SCR	Vis inoxydable auto-perceuse TX 25 4,8 x 16 mm pour screens	25 pcs	71989				set (25)	8,00 €		
	NP	Cheville à clouer Hilti HPS 8/10	pce	52679				pce	0,91 €		
	ZSR	Cheville d'ancrage HSA 8/75	pce	52640				pce	3,49 €		
	BITS	Torxbit pour vis inoxydable	pce	18744				pce	3,30 €		


GROUPE	TYPE	DESCRIPTION	QUANT.	NUMERO D'ARTICLE				UN.	PRIX/UNITE		
MT	ACCESSOIRES DE MONTAGE DOUBLE PENTE			0	9010	7016 ST	RAL		0	COULEURS STANDARDS	RAL *
	8421	Tuyau 16/1,5	6 m	17912	17934	31376	17937	pce	31,32 €	51,03 €	58,68 €
	8422	Tige M10	3 m	17979				pce	15,07 €		
	8423	Anneau tirant central	pce	24327	24329	31377	24331	pce	68,40 €	78,69 €	90,49 €
	8420	Couvercle anneau tirant	pce	24332	24333	31378	24335	pce	19,11 €	21,95 €	25,24 €
	8424	Embout tige	pce	17992	18061	31379	18064	pce	16,72 €	19,26 €	22,15 €
	8425	Fixation faîtière	pce	17993	18065	31380	18068	pce	31,05 €	58,39 €	67,15 €
	8426	Boulon à œil M10	pce	17980				pce	29,32 €		
	8428	Ecrou inox M10	pce	17995				pce	0,45 €		
	8427	Boulon inox M10/30	pce	17994				pce	0,90 €		
	8429	Ecrou autofreines M10	pce	17996				pce	0,74 €		

GROUPE	TYPE	DESCRIPTION	QUANT.	NUMERO D'ARTICLE				UN.	PRIX/UNITE		
MT	ACCESSOIRES DE MONTAGE CLIMACROWN			0	9010	7016 ST	RAL		0	COULEURS STANDARDS	RAL *
	BEUG	Support GX - Climacrown	pce	48040				pce	6,61 €		
	HAAK	Crochet GX - Climacrown	pce	48041	48043	48044	48042	pce	8,56 €	17,47 €	20,09 €
	BOUT	Boulon inox M5 x 20 pour crochet	pce	47595				pce	0,42 €		
	MOER	Ecrou inox M5	pce	25705				pce	0,10 €		
	RING	Rondelle inox M5	pce	25920				pce	0,20 €		

GROUPE	TYPE	DESCRIPTION	QUANT.	NUMERO D'ARTICLE				UN.	PRIX/UNITE		
	DIVERS			0	9010	7016 ST	RAL		0	COULEURS STANDARDS	RAL *
	LAK	Feutre à retouche	pce		24198	31385	24199	pce		12,80 €	25,50 €
	RAL	Modification pour couleur RAL	pce	21782			21782	pce			200,00 €
	RAL2	Modification pour laque structurelle	pce	22612			22612	pce			200,00 €
	SILI	Silicone 310 ml conçu pour plaques en PMMA et PC avec certificat Brut & RAL = transparent	pce	15460 (transp)	4736	30378	15460 (transp)	pce	11,38 €	11,38 €	11,38 €
	SG20	Colle silicone 310 ml pour raccord vitrage GVB - GVT - L432 - L632	pce	109085 (noir)				pce	38,45 €		

**FINITION**

0 : aluminium brut ou standard  
 RAL 9010 blanc / RAL 7016 ST anthracite structure : en stock (délai de livraison max. 3 semaines)  
 Autres couleurs RAL standards : frais de lancement 200 € net par couleur (délai de livraison max. 4 semaines)  
 \* couleur RAL au choix : + 15 % et frais de lancement 200 € net par couleur (délai de livraison max. 4 semaines)

GROUPE	TYPE	DESCRIPTION	QUANT.	NUMERO D'ARTICLE				UN.	PRIX/UNITE		
	<b>LED STRIPES</b>			<b>0</b>	<b>9010</b>	<b>7016 ST</b>	<b>RAL</b>		<b>0</b>	<b>COULEURS STANDARDS</b>	<b>RAL *</b>
	LED	LED rouleau pour GDGL IP67 - 24 V - 7 W/m - 120 dots/m	4,00 m	49555				pce	<b>131,40 €</b>		
			5,00 m	49556				pce	<b>164,10 €</b>		
			6,00 m	49557				pce	<b>197,00 €</b>		
			7,00 m	49558				pce	<b>229,81 €</b>		
	LEDCO	PC LED cover (pour CC150 / CC225)	2,10 m	45737				pce	<b>18,10 €</b>		
			3,10 m	84999				pce	<b>25,00 €</b>		
	TAPE	Ruban adhésif pour LED (rouleau 7 m)	pce	35885				pce	<b>7,92 €</b>		
	TRAN	Transfo pour LED 24 V 30 W IP66 (pour LED 4 m)	pce	49559				pce	<b>59,00 €</b>		
			Transfo pour LED 24 V 60 W IP66 (pour LED 5/6/7 m)	pce	49560				pce	<b>101,32 €</b>	
	AFST	Télécommande 5 canaux	pce	39640				pce	<b>96,76 €</b>		
	ONT	Récepteur télécommande avec variateur	pce	39641				pce	<b>185,03 €</b>		
	KABES	Set de câbles pour variateur 2 x 0,5 m	pce	49561				pce	<b>11,74 €</b>		
	KABE	Câble pour LED 6 m	pce	31023				pce	<b>13,50 €</b>		

GROUPE	TYPE	DESCRIPTION	QUANT.	NUMERO D'ARTICLE				UN.	PRIX/UNITE		
	<b>LED SPOTS</b>			<b>0</b>				<b>0</b>			
	VTLED	Set de base pour 6 spots LED - 2800 K	set	39629				set	<b>436,58 €</b>		
	VTLED	Set de base pour 12 spots LED - 2800 K	set	39630				set	<b>689,35 €</b>		
	VTLED	Set d'extension pour 3 spots LED - 2800 K	set	39628				set	<b>111,27 €</b>		
	SPOT	Spot LED Ø 35 mm - 3 W - 2800 K	pce	39617				pce	<b>37,00 €</b>		
	VTLED	Set de base pour 6 spots LED - 4000 K	set	113633				set	<b>436,58 €</b>		
	VTLED	Set de base pour 12 spots LED - 4000 K	set	113634				set	<b>689,35 €</b>		
	VTLED	Set d'extension pour 3 spots LED - 4000K	set	113632				set	<b>111,27 €</b>		
	SPOT	Spot LED Ø 35 mm - 3 W - 4000 K	pce	113631				pce	<b>37,00 €</b>		
	AFST	Télécommande 5 canaux	pce	39640				pce	<b>96,76 €</b>		
	ONT	Récepteur télécommande avec variateur	pce	39641				pce	<b>185,03 €</b>		
	TRAN30	Transfo pour spots LED 24 V 30 W	pce	39652				pce	<b>120,92 €</b>		
	TRAN60	Transfo pour spots LED 24 V 60 W	pce	39653				pce	<b>195,93 €</b>		
	BL3	Distributeur à 3 prises	pce	39664				pce	<b>4,95 €</b>		
	BL6	Distributeur à 6 prises	pce	39665				pce	<b>5,91 €</b>		
	KABEL5	Câble pour spots 5 m	pce	39676				pce	<b>5,81 €</b>		
	KABEL7	Câble pour spots 7 m	pce	39677				pce	<b>7,26 €</b>		
	KABEL9	Câble pour spots 9 m	pce	39678				pce	<b>8,70 €</b>		
	JMP	Fiche pontage	pce	39642				pce	<b>0,73 €</b>		


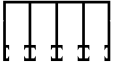
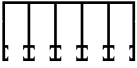











## FINITION

0 : aluminium brut ou standard

RAL 9010 blanc / RAL 7016 ST anthracite structure : en stock (délai de livraison max. 3 semaines)



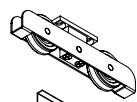
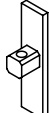


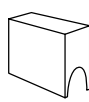
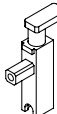
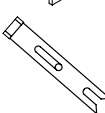
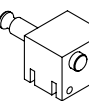

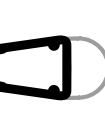



Autres couleurs RAL standards : frais de lancement 200 € net par couleur (délai de livraison max. 4 semaines)

\* couleur RAL au choix : + 15 % et frais de lancement 200 € net par couleur (délai de livraison max. 4 semaines)

GROUPE	TYPE	DESCRIPTION	QUANT.	NUMERO D'ARTICLE				UN.	PRIX/UNITE				
CG	CLIMAGLIDE PROFILS (NON TRAITE)		MM	0	9010	7016 ST	RAL		0	COULEURS STANDARDS	RAL *		
	VPRAILT3.Z	Rail supérieur pour 3 ou 6 panneaux de verre	3040	94666	94668	94667	106122	m	36,50 €	41,98 €	48,28 €		
			4040	94669	94671	94670	106123	m	36,50 €	41,98 €	48,28 €		
			6040	94672	94674	94673	106124	m	36,50 €	41,98 €	48,28 €		
	VPRAILT4.Z	Rail supérieur pour 4 ou 8 panneaux de verre	3040	94675	94677	94676	110046	m	47,28 €	54,37 €	62,53 €		
			4040	94678	94680	94679	110047	m	47,28 €	54,37 €	62,53 €		
			5040	94681	94683	94682	110048	m	47,28 €	54,37 €	62,53 €		
			7040	94684	94686	94685	110049	m	47,28 €	54,37 €	62,53 €		
	VPRAILT5.Z	Rail supérieur pour 5 ou 10 panneaux de verre	5040	94687	94689	94688	110050	m	57,19 €	65,77 €	75,64 €		
			7040	94690	94692	94691	110051	m	57,19 €	65,77 €	75,64 €		
	VPRAILB3	Rail supérieur pour 3 ou 6 panneaux de verre	3040	48537				m	26,86 €				
			4040	48538				m	26,86 €				
			6040	48539				m	26,86 €				
	VPRAILB4	Rail inférieur pour 4 ou 8 panneaux de verre	3040	80240				m	33,80 €				
			4040	48540				m	33,88 €				
			5040	48541				m	33,96 €				
			7040	48542				m	34,04 €				
	VPRAILB5	Rail inférieur pour 5 ou 10 panneaux de verre	5040	48543				m	43,22 €				
			7040	48544				m	43,22 €				
	VPCGL.P	Profil latéral en alu pour vitrage de 8 et 10 mm	2600	112891	112903	112909	112897	st	37,06 €	42,62 €	49,01 €		
			3100	112894	112906	112912	112900	st	50,37 €	57,92 €	66,61 €		
	VPCGPL	Profil chariot pour vitrage de 8 et 10 mm	1240	113299	113302	113301	113300	m	36,10 €	56,45 €	64,92 €		
			3040	112854	112887	112855	112867	m	36,10 €	56,45 €	64,92 €		
			4040	112856	112888	112857	112868	m	36,10 €	56,45 €	64,92 €		
			5040	112858	112889	112859	112869	m	36,10 €	56,45 €	64,92 €		
			7110	112860	112890	112861	112870	m	36,10 €	56,45 €	64,92 €		
	VPFUND060	Profil de fondation en alu 60 x 40 x 3 mm	6000	79752	51930	51929	81501	pce	115,64 €	192,72 €	221,63 €		
	VPFUND080	Profil de fondation en alu 80 x 40 x 3 mm	6000	79753	51932	51931	81502	pce	144,84 €	224,26 €	257,90 €		
	VPFUND100	Profil de fondation en alu 100 x 40 x 4 mm	6000	79754	51934	51933	81503	pce	176,37 €	256,96 €	295,50 €		
CG	CLIMAGLIDE BROSSE POUR PROFILS SUPERIEURS ET LATERAUX		MM	0					0				
	0.STRIP02	Brosse pour profil supérieur et latéral 8 mm	6,7x7	82030				m	1,60 €				
			6,7x5	104204				m	1,60 €				
	0.STRIP02	Brosse pour profil supérieur et latéral 10 mm	6,7x7	82030				m	1,60 €				
			6,7x5	104204				m	1,60 €				
CG	CLIMAGLIDE ACCESSOIRES PROFILS LATERAUX		MM	0					0				
	VTCGSH	Poignée coulissante anodisé (sans vis)		80332				pce	30,79 €				
			VTCGSH-A	Verrou coulissant (noir)	1190	112838				pce	60,00 €		
					976	112844				pce	60,00 €		
					876	112843				pce	60,00 €		
					676	112842				pce	60,00 €		
					576	112841				pce	60,00 €		
					376	112840				pce	60,00 €		
					276	112839				pce	60,00 €		
VTCGSH-B	Ressort pour poignée coulissante		80337				pce	4,00 €					
VTCGCAL	Calibre de montage pour profil latéral (kit)		80329				set	8,00 €					




FINITION | 2 couleurs RAL standards : blanc 9010 et gris anthracite 7016 ST (délai de livraison max. 3 semaines) / pas de supplément  
 \* Autres couleurs RAL au choix : voir p. 8 & 9 (frais de lancement 200 €) – délai de livraison max. 4 semaines

# ACCESSOIRES POUR SYSTEMES AUTOPORTANTS

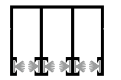
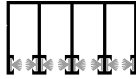
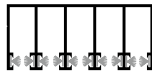
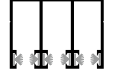
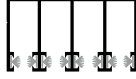
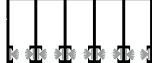
GROUPE	TYPE	DESCRIPTION	QUANT.	NUMERO D'ARTICLE				UN.	PRIX/UNITE		
				0	9010	7016 ST	RAL		0	COULEURS STANDARDS	RAL *
              	CLIMAGLIDE ACCESSOIRES PROFIL CHARIOT	MM	0	9010	7016 ST	RAL		0	COULEURS STANDARDS	RAL *	
	VRCG08	Caoutchouc de verre pour vitrage 8 mm	113388					m	3,50 €		
	VRCG10	Caoutchouc de verre pour vitrage 10 mm	48545					m	3,50 €		
	VTLOOP01	Chariot (sans vis de fixation)	48569					pce	29,20 €		
	VTCGPLS	Embout en alu pour profil de guidage 10 mm	79720	79732	79731	79730		pce	15,30 €	17,60 €	20,23 €
	VTCGPLSS	Embout en alu pour profil de guidage 10 mm - court	80229	80232	80231	80230		pce	15,30 €	17,60 €	20,23 €
	VTCGCL	Embout pour profil chariot pour verrou coulissant	80233					pce	14,84 €		
	VTLOOP04B	Contreplaque entraînement intérieur	80667					pce	5,25 €		
	VTLOOP04C	Plaque entraînement extérieur	80668					pce	5,25 €		
	VTLOOP04E	Pare-chocs rectangulaire en caoutchouc type 2	118897					pce	5,25 €		
	VTLOOP02B	Guidage POM pour système d'entraînement	52924					pce	12,94 €		
	VTCGPLL	Verrouillage (complet)	79721	79735	79734	79733		pce	57,90 €	68,42 €	74,41 €
	VTCGPLLB	Body verrouillage	81542	81548	81549	81547		pce	29,39 €	39,91 €	45,90 €
	VTCGPLLG	Goupille verrouillage	81543					pce	28,31 €		
	VTCGBL L	Bloc de verrouillage gauche, vu de l'intérieur (anodisé)	48564					pce	67,74 €		
VTCGBL R	Bloc de verrouillage droite, vu de l'intérieur (anodisé)	112877					pce	67,74 €			
CG	CLIMAGLIDE ACCESSOIRES VERRE	MM	0	9010	7016 ST	RAL		0	COULEURS STANDARDS	RAL *	
VDICHT01-08	Joint flexible en PVC pour panneaux centrales pour systèmes L ou R 8 mm	2500	81352				pce	39,72 €			
VDICHT01-10	Joint flexible en PVC pour panneaux centrales pour systèmes L ou R 10 mm	2500	80942				pce	39,72 €			
VTOCHT04	Profil d'étanchéité en alu pour 8 et 10 mm sans brosse	2500	112931	112937	112935	112933	pce	37,04 €	41,72 €	47,98 €	
		3000	112932	112938	112936	112934	pce	52,40 €	56,41 €	64,87 €	
O.STRIP01	Brosse d'étanchéité pour profil en alu	4.8 x 13	80883				m	2,00 €			
VTOCHT05_PVC08	Profil d'étanchéité en PVC pour 8 mm sans brosse	2378	99642				pce	13,78 €			
VTOCHT05_PVC08	Profil d'étanchéité en PVC pour 8 mm sans brosse	2878	99643				pce	16,85 €			

## FINITION




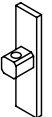


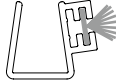
2 couleurs RAL standards : blanc 9010 et gris anthracite 7016 ST (délai de livraison max. 3 semaines) / pas de supplément  
 \* Autres couleurs RAL au choix : voir p. 8 & 9 (frais de lancement 200 €) – délai de livraison max. 4 semaines

CG	CLIMAGLIDE ACCESSOIRES VERRE	MM	0	9010	7016 ST	RAL	UN.	0	COULEURS STANDARDS	RAL *
	VTTOCHT06_PVC10	Profil d'étanchéité en PVC pour 10 mm sans brosse	2378	99644			pce	<b>14,04 €</b>		
	VTTOCHT06_PVC10	Profil d'étanchéité en PVC pour 10 mm sans brosse	2878	99645			pce	<b>17,16 €</b>		
	0.STRIPO2	Brosse d'étanchéité pour profil en PVC	6,7 x 9	108049			m	<b>1,80 €</b>		
	VTGREEP02-A	Poignée visible (8 mm) en alu anodisé D68/60		43661			pce	<b>54,90 €</b>		
	VTGREEP02-RVS	Poignée visible (8 mm) en inox D68/60		49553			pce	<b>54,90 €</b>		
	VTGREEP03	Kit poignée anodisée auto-adhésif (8 et 10 mm)		80877			pce	<b>70,08 €</b>		

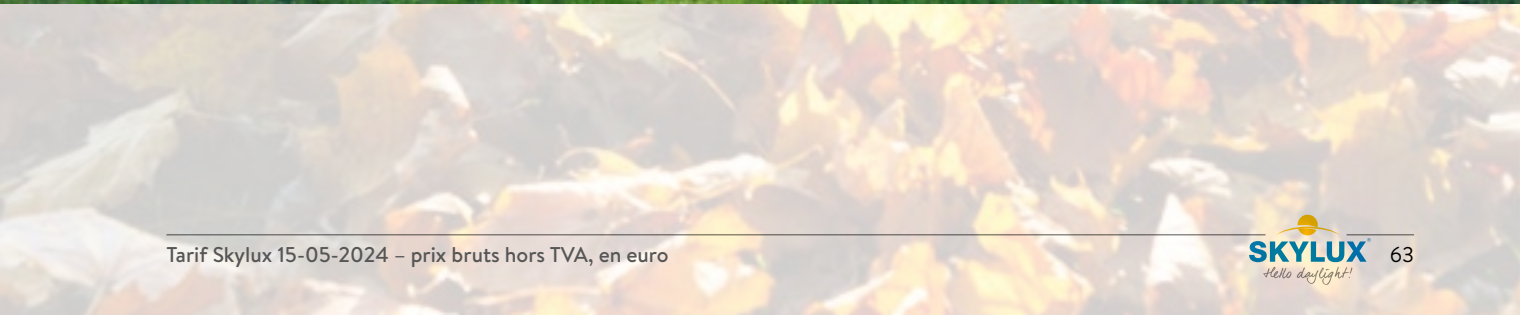
CG	CLIMAGLIDE VIS	MM	0	9010	7016 ST	RAL	UN.	0	COULEURS STANDARDS	RAL *
	VTSCR.013	Vis pour embout chariot et embout court ensemble (1 pce)	M5x20	80936			pce	<b>0,50 €</b>		
	VTSCR.013	Vis pour entraînement (2 pcs/entraînement)	M5x8	80339			pce	<b>0,30 €</b>		
	VTSCR.013	Vis pour poignée coulissante (3 pcs)	M4x8	80338			pce	<b>0,20 €</b>		
	VTSCR.014	Vis pour goupille bloc de verrouillage ou verrouillage (1/verrou)	M5x12	80938			pce	<b>0,35 €</b>		
	VTSCR.014	Vis pour fixation bloc de verrouillage sur rail inférieur (2/bloc)	M5x5	80939			pce	<b>0,30 €</b>		
	VTSCR.014	Vis pour embout et verrouillage (1/embout ou verrouillage)	M5x8	80940			pce	<b>0,30 €</b>		
	VTSCR.015	Vis à billes pour verrouillage (1/verrouillage)	M5x12	80941			pce	<b>6,00 €</b>		
	VTSCR.021	Vis autoperceuse pour chariot (2 pcs)	M4x13	114551			pce	<b>0,20 €</b>		

CG	CLIMAGLIDE PROFILS COMPILES ET TRAITES	MM	0	9010	7016 ST	RAL	UN.	0	COULEURS STANDARDS	RAL *
	VPRAILT3.08	Rail supérieur pour 3 ou 6 panneaux de verre pour 8 mm avec brosse	3000		113306	113305	m	<b>61,90 €</b>		
4000			113310	113309	m	<b>61,90 €</b>				
6000			113314	113313	m	<b>61,90 €</b>				
	VPRAILT4.08	Rail supérieur pour 4 ou 8 panneaux de verre pour 8 mm avec brosse	3000		113318	113317	m	<b>80,60 €</b>		
4000			113322	113321	m	<b>80,60 €</b>				
5000			113326	113325	m	<b>80,60 €</b>				
7000			113330	113329	m	<b>80,60 €</b>				
	VPRAILT5.08	Rail supérieur pour 5 ou 10 panneaux de verre pour 8 mm avec brosse	5000		113334	113333	m	<b>98,12 €</b>		
7000			113338	113337	m	<b>98,12 €</b>				
	VPRAILT3.10	Rail supérieur pour 3 ou 6 panneaux de verre (10 mm) avec brosse	3000		80244	80243	m	<b>61,90 €</b>		
4000			80248	80247	m	<b>61,90 €</b>				
6000			80252	80251	m	<b>61,90 €</b>				
	VPRAILT4.10	Rail supérieur pour 4 ou 8 panneaux de verre pour 10 mm avec brosse	3000		80256	80255	m	<b>80,60 €</b>		
4000			80260	80259	m	<b>80,60 €</b>				
5000			80264	80263	m	<b>80,60 €</b>				
7000			80268	80267	m	<b>80,60 €</b>				
	VPRAILT5.10	Rail supérieur pour 5 ou 10 panneaux de verre pour 10 mm avec brosse	5000		80272	80271	m	<b>98,12 €</b>		
7000			80276	80275	m	<b>98,12 €</b>				

FINITION | 2 couleurs RAL standards : blanc 9010 et gris anthracite 7016 ST (délai de livraison max. 3 semaines) / pas de supplément  
 \* Autres couleurs RAL au choix : voir p. 8 & 9 (frais de lancement 200 €) – délai de livraison max. 4 semaines

GROUPE	TYPE	DESCRIPTION	QUANT.	NUMERO D'ARTICLE			UN.	PRIX/UNITE		
CG	CLIMAGLIDE PROFILS COMPILES ET TRAITES		MM	0	9010	7016 ST	RAL	0	COULEURS STANDARDS	RAL *
	VPCGL08B	Profil latéral en alu avec brosse pour 8 mm	2451		113374	113373		pce	60,74 €	
			2951		113378	113377		pce	81,02 €	
	VPCGL08 SH-R	Profil latéral en alu pour 8 mm droite avec brosse et verrou coulissant pour côté rangement gauche vu de l'intérieur	2451		113366	113365		pce	210,89 €	
			2951		113370	113369		pce	220,63 €	
	VPCGL08 SH-L	Profil latéral en alu pour 8 mm gauche avec brosse et verrou coulissant pour côté rangement droit vu de l'intérieur	2451		113358	113357		pce	210,89 €	
			2951		113362	113361		pce	220,63 €	
	VPCGL10B	Profil latéral en alu avec brosse pour 10 mm	2451		113382	113381		pce	60,74 €	
			2951		113386	113385		pce	81,02 €	
	VPCGL10 SH-R	Profil latéral en alu pour 10 mm droite avec brosse et verrou coulissant pour côté rangement gauche vu de l'intérieur	2451		113352	113348		pce	210,89 €	
			2951		113354	113350		pce	220,63 €	
	VPCGL10 SH-L	Profil latéral en alu pour 10 mm gauche avec brosse et verrou coulissant pour côté rangement droit vu de l'intérieur	2451		113351	113347		pce	210,89 €	
			2951		113353	113349		pce	220,63 €	
	VTLOOP02.08	Chariot prémonté pour 8 mm - profil inclus	850		51993	51992		pce	141,33 €	
		+ 2 chariots + caoutchouc de verre - embouts non inclus	1000		51784	51783		pce	147,17 €	
			1200		51788	51787		pce	160,02 €	
	VTLOOP02.10	Chariot prémonté pour 10 mm - profil inclus + 2 chariots + caoutchouc de verre - embouts non inclus	850		113279	113278		pce	141,33 €	
			1000		113283	113282		pce	147,17 €	
			1200		113287	113286		pce	160,02 €	
	VTGGLSSCR	Embout en alu avec vis pour profil de guidage pour 8 ou 10 mm			113231	113230		pce	21,48 €	
	VTTOCHT01	Profil d'étanchéité en alu laqué avec brosse pour 8 et 10 mm	2500		51924	51925		pce	46,72 €	
	VTTOCHT03	Profil d'étanchéité en alu laqué avec brosse pour 8 et 10 mm	3000		81560	81561		pce	56,06 €	
	VTTOCHT07_PVC08	Profil en PVC transparent pour 8 mm avec brosse d'étanchéité	2378	108095				pce	18,28 €	
			2878	108096				pce	22,25 €	
	VTTOCHT07_PVC10	Profil en PVC transparent pour 10 mm avec brosse d'étanchéité	2378	108097				pce	18,54 €	
			2878	108098				pce	22,56 €	

FINITION | 2 couleurs RAL standards : blanc 9010 et gris anthracite 7016 ST (délai de livraison max. 3 semaines) / pas de supplément  
 \* Autres couleurs RAL au choix : voir p. 8 & 9 (frais de lancement 200 €) – délai de livraison max. 4 semaines



## ACCESSOIRES POUR SYSTEMES DE PROFILS AUTOPORTANTS

### TRIANGLE

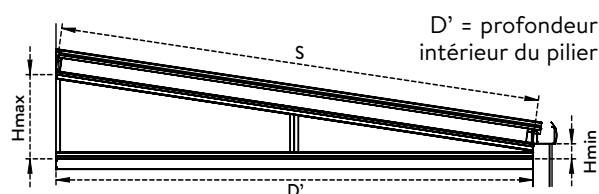
Avec les profils triangulaires, vous pouvez construire un cadre triangulaire ou rectangulaire dans lequel du verre ou des panneaux en matière synthétique peuvent être insérés. Les profils en aluminium sont faciles à entretenir, laqués selon la norme Qualicoat et disponibles dans toutes les couleurs RAL lisses et structurées.

**Profil 42 mm – livré selon les dimensions de votre toit**

- Triangle comprenant 2 types de profils non thermiques en aluminium : un profil de base et un profil à clipser.
- Les dimensions sont déterminées en fonction de la véranda.
- Une traverse de support (110/72) est indispensable.
- Les profils inclinés supérieurs sont sciés en onglet sur demande chez Skylux. Cela garantit une installation simple.
- Nous vous fournissons un profil en U vertical pour l'étanchéité et un profil en H pour la répartition verticale.
- Convient pour l'étanchéité en verre 10 mm ou les plaques synthétiques de 16 mm résistantes aux UV sur les 2 côtés.
- Les profils sont livrés en longueur standard avec tous les accessoires nécessaires : vis, chevilles et joints.

- prix brut par triangle avec une pente de 8°
- pilier transversal P72 (110/72) inclus
- couleurs standards : 9010 blanc et 7016 ST anthracite
- couleurs « tendance » : noir 9005 ST, blanc aluminium 9006 ST, gris aluminium 9007 ST, 9009 ST, 9010 ST, blanc crème 9001, rouge pourpre RAL 3004 ST, RAL 7039 ST, RAL 8014 ST : prix standard + 200 € frais de mise en production

- autres couleurs RAL : voir p. 8 & 9 (+ 15 % + supplément forfaitaire : 200 € net) – délai de livraison : max. 4 semaines



Profondeur	# séparations	Profils pour verre 10 mm	Profils pour plaques 16 mm	Suppl. plaque 16 mm 3P 2UV	Suppl. plaque Pergotop 16 mm (blanc/blanc)	Suppl. plaque Pergotop 16 mm (gris/gris)
2359	3	513,55 €	524,75 €	204,04 €	275,55 €	399,90 €
2859	3	569,24 €	578,71 €	204,04 €	275,55 €	399,90 €
3359	4	755,82 €	762,94 €	204,04 €	275,55 €	399,90 €
3859	4	770,90 €	772,57 €	204,04 €	275,55 €	399,90 €
4359	5	783,95 €	783,27 €	204,04 €	275,55 €	399,90 €
4859	5	836,39 €	830,26 €	204,04 €	275,55 €	399,90 €



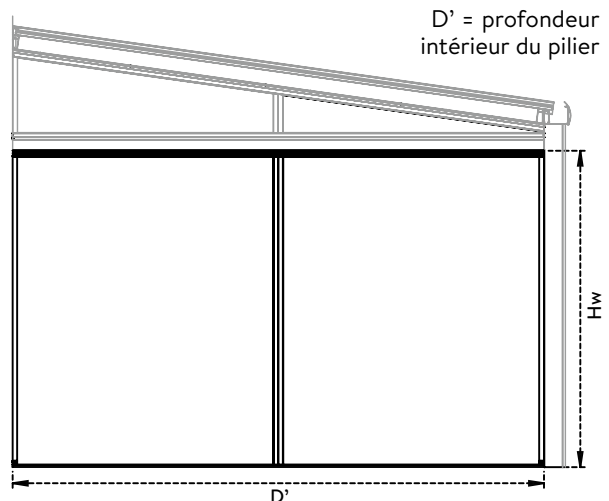


## PAROI FIXE

- La solution contre le vent, le soleil, la pluie ou les regards indiscrets
- Se combine parfaitement avec les profils triangulaires Skylux
- En verre de 10 mm ou en plaques synthétiques de 16 mm (résistantes aux UV sur les 2 côtés)
- Nombre de panneaux configurables par le client
- Profils verticaux en H pour les répartitions

La paroi fixe Skylux s'installe sous le triangle (p. 64) et est construite autour avec des profils en aluminium non thermique. Les séparations sont fournies avec les profils en H en aluminium. Le remplissage peut se faire en verre de 10 mm ou en plaques synthétiques de 16 mm (résistantes aux UV sur les 2 côtés). La solution par excellence contre le vent, le soleil, la pluie ou les regards indiscrets.

La paroi fixe est facilement configurable par le client et est livrée sur mesure si vous le souhaitez. Si la paroi fixe n'est pas sur mesure, elle présente une flexibilité suffisante lors du placement sur le chantier.



## CLIMAGLIDE

Climaglidle est un ensemble de profils coulissants pour panneaux à simple vitrage. Ce système, livré avec votre toiture, crée ainsi une valeur ajoutée. L'élégance et la modernité des profils contribuent à leur raffinement esthétique. Les profils en aluminium sont faciles à entretenir, laqués selon la norme Qualicoat et disponibles dans toutes les couleurs RAL (lisse ou structuré).

Rempli d'un vitrage trempé de 8 mm ou 10 mm (non-fourni par Skylux), Climaglidle est synonyme de durabilité et sécurité. Climaglidle est un système coulissant pour un simple vitrage. Le système peut être fermé de l'intérieur et offre une excellente protection contre le vent et la pluie. Les éléments coulissants peuvent être ouverts séparément d'un seul côté ou bilatéralement (selon la version), ce qui permet de créer une grande ouverture au milieu. Ou vous pouvez opter pour un système d'entraînement dans lequel les éléments se portent dans les deux sens (uniquement en cas de 10 mm). Les éléments coulissants qui s'ouvrent bilatéralement sont équipés d'un joint au milieu.

Climaglidle convient pour fermer les toitures sans rupture thermique comme Climax Panorama, Climalux et Climalux Horizon.

Le système Climaglidle est disponible en 3 versions :

- 8 mm Basic: verre trempé de 8 mm (non fourni par Skylux) avec chariots prémontés pour panneaux coulissants en verre indépendants – non verrouillable – non préforé.
- 8 mm verrouillable: verre trempé de 8 mm (non fourni par Skylux) avec chariots prémontés pour panneaux coulissants en verre indépendants - verrouillable. Le rail inférieur (CGB) à 3, 4 ou 5 coulisses est entièrement préforé. Accessoires disponibles : - poignées D65/50 à visser fabriquées en aluminium anodisé - jeu de 2 poignées autocollantes en aluminium anodisé avec lingette de nettoyage - colle pour les joints et brosses d'étanchéité dans la même couleur RAL commandée
- 10 mm verrouillable: verre trempé de 10 mm (non fourni par Skylux) avec chariots prémontés pour système d'entraînement et un verrou sur un côté. Le rail inférieur (CGB) à 3, 4 ou 5 coulisses est entièrement préforé. Accessoires disponibles : brosses d'étanchéité dans la même couleur RAL commandée

<b>Climaglidle 8 mm Basic (sans profil mural, sans bloc de verrouillage)</b>						
Hauteur max. 2350 mm						
		Largeur en mm				
Système	2000	2400	2800	3200	3600	
3 rails 2 panneaux de verre	844 €	875 €				
3 rails 3 panneaux de verre	844 €	875 €	878 €	923 €		
3 rails 6 panneaux de verre				1074 €	1119 €	
4 rails 4 panneaux de verre *	911 €	993 €	995 €	1008 €	1011 €	
4 rails 8 panneaux de verre						
5 rails 5 panneaux de verre			1129 €	1145 €	1146 €	
5 rails 10 panneaux de verre						

<b>Climaglidle 8 mm avec éléments séparés</b>						
Hauteur max. 2350 mm						
		Largeur en mm				
Système	2000	2400	2800	3200	3600	
3 rails 2 panneaux de verre	953 €	985 €				
3 rails 3 panneaux de verre	954 €	988 €	988 €	1035 €		
3 rails 6 panneaux de verre				1334 €	1366 €	
4 rails 4 panneaux de verre *	1106 €	1190 €	1190 €	1206 €	1208 €	
4 rails 8 panneaux de verre						
5 rails 5 panneaux de verre			1327 €	1342 €	1345 €	
5 rails 10 panneaux de verre						

<b>Climaglidle 10 mm avec système d'entraînement</b>						
Hauteur standard 2500 mm **						
		Largeur en mm				
Système	2000	2400	2800	3200	3600	
3 rails 2 panneaux de verre	1096 €	1123 €				
3 rails 3 panneaux de verre	1153 €	1182 €	1186 €	1226 €		
3 rails 6 panneaux de verre					1446 €	
4 rails 4 panneaux de verre *	1258 €	1334 €	1337 €	1352 €	1354 €	
4 rails 8 panneaux de verre						
5 rails 5 panneaux de verre			1573 €	1589 €	1590 €	
5 rails 10 panneaux de verre						

\* Pour 3 rails 4 panneaux de verre avec système L + R : prix du tableau 4 rails + 30 €

\*\* Supplément hauteur max. pour système double (L + R) : 2620 mm et pour système simple (L ou R) : 3000 mm : + 71 €



Largeur en mm							
4000	4400	4800	5200	5600	6000	6400	6800

1131 €	1196 €	1211 €	1214 €	1215 €	1229 €		
1028 €	1074 €	1079 €					
		1314 €	1398 €	1411 €	1426 €	1429 €	1432 €
1165 €	1225 €	1231 €	1354 €	1356 €			
			1622 €	1624 €	1638 €	1642 €	1645 €

Largeur en mm							
4000	4400	4800	5200	5600	6000	6400	6800

1380 €	1446 €	1458 €	1459 €	1462 €	1475 €		
1226 €	1273 €	1278 €					
		1659 €	1754 €	1758 €	1773 €	1776 €	1778 €
1363 €	1424 €	1450 €	1553 €	1555 €			
			2027 €	2030 €	2042 €	2051 €	2055 €

Largeur en mm							
4000	4400	4800	5200	5600	6000	6400	6800

1459 €	1518 €	1532 €	1534 €	1538 €	1550 €		
1370 €	1388 €	1418 €					
		1765 €	1866 €	1868 €	1881 €	1883 €	1886 €
1610 €	1668 €	1673 €	1796 €	1798 €			
			2154 €	2158 €	2174 €	2175 €	2181 €

Les prix ci-dessus s'appliquent aux couleurs standards RAL 9010 et 7016 ST. Un supplément de 200 € par commande s'applique pour les autres couleurs RAL.

## SCREENS VERTICAUX

### 1. Généralités

Les screens sont fabriqués sur mesure. Les profils en aluminium extrudés sont peints dans la couleur du toit. Ils sont compatibles avec nos toitures Climax, Climalux, Climalux Horizon, Climax Panorama et Climacrown. La toile s'étend jusqu'aux profils de guidage (système ZIP), ce qui rend le screen résistant au vent et protège des insectes.

- Design moderne
- Toile et moteur faciles à installer
- La latte inférieure s'intègre dans le caisson
- Toile toujours bien tendue
- Caches latéraux sans vis visibles

### 2. Options de toile

Toutes les toiles sont disponibles sur la gamme de screens Axiom et la gamme de screens Element.

#### **Copaco Serge 600**

Cette toile de screen est tissée en fibre de verre recouverte de PVC de qualité supérieure avec une transmission lumineuse de 5 %. Plus de 50 toiles standards.

#### **Serge Ferrari Soltis 92 & 88**

Toile en polyester micro-perforé avec une transmission lumineuse de 3 % (Soltis 92) et 8 % (Soltis 88).

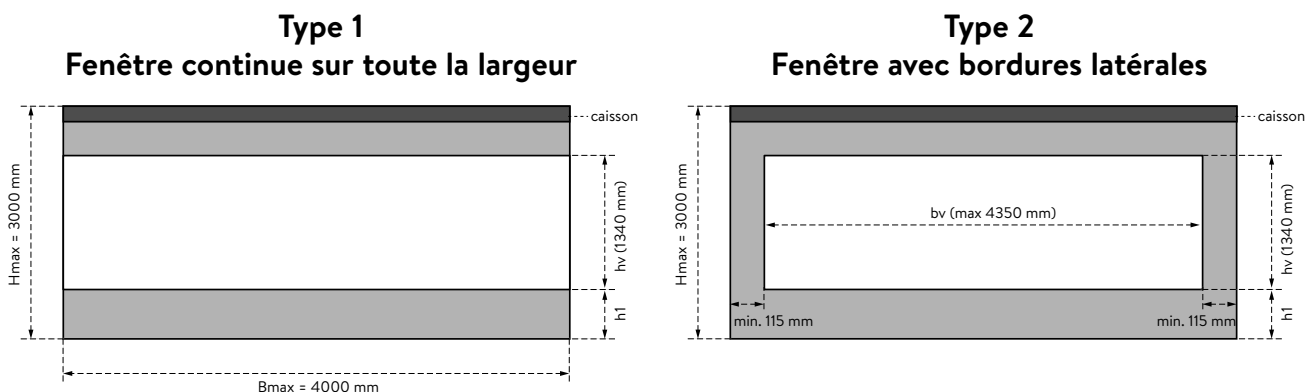


Découvrez  
notre gamme  
de couleurs sur  
[skylux.eu](https://skylux.eu)

### 3. Supplément pour fenêtre Cristal : 49,88 €/m<sup>2</sup>

Lors de la commande, les dimensions suivantes doivent être spécifiées :

- type de fenêtre
- h1 : hauteur de la barre inférieure jusqu'à la fenêtre
- bv : largeur de la fenêtre (uniquement pour type 2)



### 4. Kit d'adaptateurs

Kit de profils d'adaptateur de caisson :

- Screens jusqu'à 4 m de largeur : 129 €/pièce
- Screens jusqu'à 5 m de largeur : 147 €/pièce
- Screens jusqu'à 6 m de largeur : 165 €/pièce

### 5. Gamme Axiom

La gamme Axiom offre un design moderne grâce aux caissons pratiques et à la latte inférieure entièrement intégrée au caisson. De plus, nous proposons des screens jusqu'à 7 mètres de large dans cette gamme. Même avec des dimensions maximales, le caisson reste parfaitement droit et la toile reste bien tendue.

- Caisson 100 mm 90° (caisson droit) pour les screens jusqu'à 4 m de largeur.
- Caisson 130 mm 90° (caisson droit) pour les screens jusqu'à 6 m de largeur.
- Caisson 130 XL 90° (caisson droit) pour les screen entre 6 & 7 m de largeur.

#### Options moteur

Les screens de la gamme Axiom sont équipés de moteurs Somfy io de dernière génération.

#### Moteur Somfy Sunilus io

Moteur io sans fil qui fournit un retour d'information à la commande. Les points finaux sont fixés lors de l'installation. Un raccordement au réseau électrique est nécessaire.

Voir tableaux **(A)** et **(B)**.

#### Moteur Somfy Maestria io

Moteur io sans fil qui fournit un retour d'information à la commande. Seul le point final inférieur est défini lors de l'installation. Le moteur est équipé d'une détection d'obstacles intégrée, d'une compensation d'étirement du tissu et d'un relâchement arrière afin que le tissu pendre toujours de manière optimale. Un raccordement au réseau électrique est nécessaire.

Voir tableaux **(C)** et **(D)**.

#### Moteur Somfy RS100 solar

Moteur io sans fil qui fournit un retour d'information à la commande. Le moteur solaire io RS100 est une solution silencieuse qui ne nécessite pas de connexion au réseau électrique. Autrement dit, il s'agit d'une solution autonome et compatible avec le boîtier électrique TaHoma Switch.

Voir tableaux **(E)** et **(F)**.

# ACCESSOIRES POUR SYSTEMES AUTOPORTANTS

**A**

## Prix bruts AXIOM 100 non solar

Largeur (mm) → ↓ Hauteur (mm)	1000	1100	1200	1300	1400	1500	1600	1700	1800	1900	2000	2100	2200	2300	2400
2000	838 €	865 €	889 €	918 €	944 €	969 €	995 €	1023 €	1049 €	1073 €	1100 €	1128 €	1153 €	1180 €	1205 €
2100	856 €	883 €	908 €	936 €	961 €	991 €	1014 €	1044 €	1069 €	1098 €	1123 €	1152 €	1176 €	1205 €	1231 €
2200	872 €	900 €	929 €	955 €	981 €	1010 €	1036 €	1063 €	1091 €	1120 €	1147 €	1175 €	1202 €	1228 €	1256 €
2300	889 €	918 €	946 €	974 €	1002 €	1032 €	1059 €	1085 €	1114 €	1140 €	1170 €	1198 €	1225 €	1254 €	1283 €
2400	908 €	936 €	965 €	993 €	1020 €	1051 €	1080 €	1108 €	1136 €	1165 €	1192 €	1220 €	1249 €	1279 €	1308 €
2500	926 €	955 €	981 €	1013 €	1041 €	1069 €	1100 €	1128 €	1156 €	1187 €	1215 €	1247 €	1275 €	1303 €	1335 €
2600	941 €	973 €	1000 €	1032 €	1062 €	1090 €	1120 €	1149 €	1180 €	1211 €	1239 €	1270 €	1296 €	1327 €	1355 €
2700	959 €	991 €	1020 €	1049 €	1080 €	1111 €	1140 €	1172 €	1201 €	1231 €	1261 €	1292 €	1322 €	1352 €	1410 €
2800	977 €	1008 €	1038 €	1069 €	1100 €	1130 €	1162 €	1192 €	1222 €	1254 €	1284 €	1316 €	1345 €	1406 €	1437 €
2900	995 €	1026 €	1056 €	1087 €	1120 €	1152 €	1182 €	1213 €	1247 €	1277 €	1308 €	1339 €	1400 €	1432 €	1465 €
3000	1010 €	1044 €	1073 €	1108 €	1138 €	1172 €	1202 €	1238 €	1267 €	1296 €	1332 €	1390 €	1423 €	1455 €	1488 €

**B**

## Prix bruts AXIOM 130 non solar

Largeur (mm) → ↓ Hauteur (mm)	1000	1100	1200	1300	1400	1500	1600	1700	1800	1900	2000	2100	2200	2300	2400
2000	952 €	981 €	1010 €	1041 €	1074 €	1100 €	1130 €	1165 €	1194 €	1223 €	1252 €	1285 €	1342 €	1374 €	1402 €
2100	974 €	1002 €	1031 €	1064 €	1095 €	1126 €	1156 €	1188 €	1214 €	1250 €	1279 €	1310 €	1372 €	1402 €	1432 €
2200	992 €	1022 €	1055 €	1084 €	1116 €	1151 €	1178 €	1211 €	1246 €	1276 €	1305 €	1338 €	1399 €	1430 €	1463 €
2300	1010 €	1041 €	1077 €	1109 €	1139 €	1174 €	1205 €	1234 €	1269 €	1299 €	1334 €	1366 €	1425 €	1460 €	1493 €
2400	1031 €	1064 €	1097 €	1129 €	1162 €	1196 €	1229 €	1261 €	1293 €	1329 €	1359 €	1418 €	1454 €	1487 €	1518 €
2500	1051 €	1084 €	1116 €	1153 €	1185 €	1214 €	1252 €	1285 €	1315 €	1352 €	1384 €	1451 €	1482 €	1514 €	1552 €
2600	1071 €	1106 €	1136 €	1174 €	1209 €	1240 €	1276 €	1308 €	1345 €	1379 €	1409 €	1477 €	1507 €	1542 €	1577 €
2700	1090 €	1126 €	1162 €	1194 €	1229 €	1266 €	1299 €	1335 €	1369 €	1403 €	1438 €	1502 €	1539 €	1571 €	1606 €
2800	1110 €	1146 €	1181 €	1214 €	1252 €	1288 €	1323 €	1359 €	1393 €	1431 €	1466 €	1530 €	1564 €	1599 €	1637 €
2900	1130 €	1168 €	1201 €	1237 €	1276 €	1310 €	1348 €	1383 €	1423 €	1455 €	1489 €	1555 €	1591 €	1633 €	1666 €
3000	1151 €	1188 €	1223 €	1261 €	1296 €	1335 €	1370 €	1408 €	1445 €	1478 €	1520 €	1581 €	1620 €	1656 €	1693 €
Largeur (mm) → ↓ Hauteur (mm)	4100	4200	4300	4400	4500	4600	4700	4800	4900	5000	5100	5200	5300	5400	5500
2000	1982 €	1994 €	2005 €	2036 €	2068 €	2098 €	2127 €	2160 €	2190 €	2221 €	2230 €	2260 €	2291 €	2323 €	2436 €
2100	2013 €	2029 €	2042 €	2076 €	2106 €	2137 €	2166 €	2194 €	2228 €	2257 €	2265 €	2296 €	2327 €	2355 €	2475 €
2200	2052 €	2063 €	2072 €	2101 €	2125 €	2155 €	2181 €	2206 €	2232 €	2295 €	2307 €	2338 €	2364 €	2397 €	2515 €
2300	2092 €	2107 €	2123 €	2153 €	2183 €	2211 €	2245 €	2273 €	2303 €	2332 €	2342 €	2371 €	2399 €	2427 €	2546 €
2400	2133 €	2148 €	2160 €	2190 €	2221 €	2253 €	2280 €	2310 €	2341 €	2371 €	2377 €	2407 €	2434 €	2462 €	2579 €
2500	2172 €	2185 €	2198 €	2230 €	2260 €	2287 €	2322 €	2347 €	2377 €	2407 €	2416 €	2443 €	2469 €	2499 €	2612 €
2600	2211 €	2232 €	2250 €	2283 €	2316 €	2350 €	2382 €	2417 €	2447 €	2480 €	2495 €	2525 €	2556 €	2589 €	2709 €
2700	2253 €	2270 €	2287 €	2323 €	2355 €	2386 €	2420 €	2452 €	2485 €	2517 €	2530 €	2561 €	2595 €	2624 €	2743 €
2800	2293 €	2307 €	2325 €	2358 €	2390 €	2426 €	2457 €	2487 €	2521 €	2552 €	2566 €	2596 €	2626 €	2659 €	2792 €
2900	2334 €	2350 €	2364 €	2397 €	2432 €	2465 €	2499 €	2530 €	2560 €	2595 €	2604 €	2634 €	2667 €	2696 €	
3000	2372 €	2388 €	2406 €	2436 €	2469 €	2504 €	2534 €	2566 €	2599 €	2630 €	2639 €	2671 €	2701 €	2732 €	

Prix hors TVA

2500	2600	2700	2800	2900	3000	3100	3200	3300	3400	3500	3600	3700	3800	3900	4000
1234 €	1259 €	1284 €	1311 €	1339 €	1364 €	1418 €	1445 €	1473 €	1500 €	1523 €	1550 €	1577 €	1605 €	1629 €	1657 €
1259 €	1284 €	1313 €	1339 €	1368 €	1420 €	1449 €	1475 €	1504 €	1530 €	1554 €	1583 €	1608 €	1637 €	1662 €	1691 €
1284 €	1311 €	1339 €	1368 €	1423 €	1449 €	1477 €	1506 €	1533 €	1559 €	1589 €	1614 €	1643 €	1671 €	1698 €	1723 €
1311 €	1339 €	1368 €	1423 €	1451 €	1477 €	1506 €	1535 €	1562 €	1590 €	1619 €	1647 €	1676 €	1704 €	1732 €	1788 €
1337 €	1364 €	1420 €	1449 €	1477 €	1509 €	1537 €	1567 €	1592 €	1621 €	1649 €	1679 €	1710 €	1738 €	1764 €	1822 €
1361 €	1418 €	1449 €	1477 €	1506 €	1537 €	1567 €	1592 €	1624 €	1653 €	1683 €	1712 €	1740 €	1799 €	1828 €	1855 €
1416 €	1447 €	1475 €	1506 €	1535 €	1567 €	1595 €	1624 €	1655 €	1683 €	1714 €	1742 €	1774 €	1833 €	1861 €	1892 €
1442 €	1473 €	1504 €	1533 €	1562 €	1592 €	1624 €	1655 €	1683 €	1714 €	1746 €	1805 €	1836 €	1864 €	1894 €	1926 €
1468 €	1500 €	1530 €	1559 €	1590 €	1621 €	1653 €	1683 €	1714 €	1746 €	1776 €	1836 €	1865 €	1897 €	1928 €	1959 €
1492 €	1523 €	1557 €	1589 €	1619 €	1649 €	1683 €	1714 €	1746 €	1805 €	1838 €	1870 €	1900 €	1930 €	1964 €	1995 €
1519 €	1553 €	1583 €	1616 €	1647 €	1680 €	1712 €	1746 €	1776 €	1836 €	1870 €	1900 €	1932 €	1964 €	1996 €	2028 €

2500	2600	2700	2800	2900	3000	3100	3200	3300	3400	3500	3600	3700	3800	3900	4000
1435 €	1464 €	1495 €	1521 €	1555 €	1583 €	1614 €	1643 €	1676 €	1706 €	1737 €	1767 €	1798 €	1828 €	1855 €	1890 €
1464 €	1495 €	1524 €	1555 €	1588 €	1617 €	1651 €	1678 €	1712 €	1741 €	1771 €	1806 €	1833 €	1865 €	1896 €	1928 €
1495 €	1521 €	1555 €	1588 €	1620 €	1651 €	1682 €	1716 €	1746 €	1777 €	1811 €	1838 €	1871 €	1907 €	1935 €	1965 €
1521 €	1555 €	1588 €	1620 €	1653 €	1682 €	1716 €	1747 €	1778 €	1812 €	1845 €	1875 €	1910 €	1943 €	1975 €	2008 €
1553 €	1583 €	1617 €	1651 €	1682 €	1718 €	1750 €	1783 €	1816 €	1847 €	1878 €	1912 €	1947 €	1982 €	2068 €	2101 €
1581 €	1614 €	1651 €	1682 €	1716 €	1750 €	1783 €	1816 €	1850 €	1882 €	1917 €	1949 €	1985 €	2076 €	2106 €	2141 €
1610 €	1648 €	1678 €	1716 €	1747 €	1783 €	1817 €	1850 €	1887 €	1917 €	2008 €	2042 €	2078 €	2110 €	2145 €	2181 €
1642 €	1676 €	1712 €	1746 €	1778 €	1816 €	1850 €	1887 €	1917 €	2008 €	2046 €	2081 €	2117 €	2148 €	2183 €	2221 €
1672 €	1706 €	1741 €	1777 €	1812 €	1847 €	1882 €	1917 €	2008 €	2046 €	2081 €	2117 €	2151 €	2185 €	2222 €	2257 €
1699 €	1737 €	1773 €	1811 €	1845 €	1878 €	1917 €	2008 €	2046 €	2081 €	2121 €	2155 €	2188 €	2225 €	2263 €	2300 €
1731 €	1769 €	1806 €	1843 €	1875 €	1971 €	2005 €	2046 €	2081 €	2117 €	2155 €	2188 €	2228 €	2263 €	2303 €	2338 €
5600	5700	5800	5900	6000	6100	6200	6300	6400	6500	6600	6700	6800	6900	7000	
2466 €	2499 €	2527 €	2556 €	2587 €	2637 €	2665 €	2694 €	2722 €	2748 €	2775 €	2803 €	2829 €	2860 €	2888 €	
2501 €	2531 €	2561 €	2589 €	2620 €	2673 €	2704 €	2733 €	2765 €	2793 €	2824 €	2855 €	2884 €	2912 €	2945 €	
2540 €	2574 €	2604 €	2631 €	2664 €	2717 €	2744 €	2775 €	2806 €	2835 €	2867 €	2896 €	2926 €	2956 €	2986 €	
2574 €	2601 €	2630 €	2656 €	2684 €	2733 €	2762 €	2790 €	2816 €	2844 €	2871 €	2898 €	2926 €	2955 €	2982 €	
2606 €	2634 €	2661 €	2690 €	2717 €	2767 €	2793 €	2821 €	2851 €	2875 €	2903 €	2932 €	2959 €	2986 €	3012 €	
2639 €	2670 €	2693 €	2721 €	2750 €	2793 €	2819 €	2844 €	2869 €	2893 €	2918 €	2945 €	2969 €	2993 €	3021 €	
2740 €	2771 €	2801 €	2836 €	2866 €											
2774 €	2804 €	2836 €	2866 €	2896 €											
2821 €	2855 €	2884 €	2915 €	2947 €											

Ces prix s'appliquent aux couleurs standards et aux couleurs tendances. Un supplément de 15 % s'applique pour les couleurs spéciales RAL. Si un screen est commandé séparément d'une pergola, un supplément forfaitaire de 200 € s'applique.

C

## Prix bruts AXIOM 100 obstacle detec

Largeur (mm) → ↓ Hauteur (mm)	1000	1100	1200	1300	1400	1500	1600	1700	1800	1900	2000	2100	2200	2300	2400
2000	938 €	965 €	989 €	1018 €	1044 €	1069 €	1095 €	1123 €	1149 €	1173 €	1200 €	1228 €	1253 €	1280 €	1305 €
2100	956 €	983 €	1008 €	1036 €	1061 €	1091 €	1114 €	1144 €	1169 €	1198 €	1223 €	1252 €	1276 €	1305 €	1331 €
2200	972 €	1000 €	1028 €	1054 €	1081 €	1110 €	1136 €	1163 €	1191 €	1220 €	1247 €	1275 €	1302 €	1328 €	1356 €
2300	989 €	1018 €	1046 €	1074 €	1102 €	1132 €	1159 €	1185 €	1214 €	1240 €	1270 €	1298 €	1325 €	1354 €	1383 €
2400	1008 €	1036 €	1065 €	1093 €	1120 €	1151 €	1180 €	1207 €	1236 €	1265 €	1292 €	1320 €	1349 €	1379 €	1408 €
2500	1026 €	1054 €	1081 €	1113 €	1141 €	1169 €	1200 €	1228 €	1256 €	1287 €	1315 €	1347 €	1375 €	1403 €	1435 €
2600	1041 €	1073 €	1100 €	1132 €	1162 €	1190 €	1220 €	1249 €	1280 €	1311 €	1339 €	1370 €	1396 €	1427 €	1455 €
2700	1059 €	1091 €	1120 €	1149 €	1180 €	1211 €	1240 €	1272 €	1301 €	1331 €	1360 €	1392 €	1422 €	1452 €	1497 €
2800	1077 €	1108 €	1138 €	1169 €	1200 €	1230 €	1262 €	1292 €	1322 €	1354 €	1384 €	1416 €	1445 €	1493 €	1524 €
2900	1095 €	1126 €	1156 €	1187 €	1220 €	1252 €	1282 €	1313 €	1347 €	1377 €	1408 €	1439 €	1486 €	1519 €	1551 €
3000	1110 €	1144 €	1173 €	1207 €	1238 €	1272 €	1302 €	1338 €	1367 €	1396 €	1432 €	1477 €	1510 €	1541 €	1574 €

D

## Prix bruts AXIOM 130 obstacle detec

Largeur (mm) → ↓ Hauteur (mm)	1000	1100	1200	1300	1400	1500	1600	1700	1800	1900	2000	2100	2200	2300	2400
2000	1039 €	1068 €	1097 €	1127 €	1160 €	1187 €	1217 €	1252 €	1280 €	1309 €	1339 €	1371 €	1413 €	1445 €	1473 €
2100	1061 €	1088 €	1117 €	1150 €	1182 €	1212 €	1243 €	1275 €	1301 €	1336 €	1365 €	1397 €	1443 €	1473 €	1503 €
2200	1078 €	1108 €	1141 €	1170 €	1202 €	1238 €	1265 €	1297 €	1332 €	1362 €	1392 €	1425 €	1470 €	1501 €	1534 €
2300	1097 €	1127 €	1163 €	1195 €	1226 €	1261 €	1292 €	1320 €	1355 €	1386 €	1420 €	1453 €	1496 €	1531 €	1565 €
2400	1117 €	1150 €	1183 €	1215 €	1248 €	1283 €	1316 €	1348 €	1380 €	1416 €	1446 €	1489 €	1525 €	1558 €	1589 €
2500	1137 €	1170 €	1202 €	1240 €	1272 €	1301 €	1339 €	1371 €	1401 €	1439 €	1471 €	1522 €	1553 €	1585 €	1623 €
2600	1157 €	1192 €	1222 €	1261 €	1296 €	1327 €	1362 €	1394 €	1432 €	1466 €	1496 €	1548 €	1578 €	1613 €	1648 €
2700	1177 €	1212 €	1248 €	1280 €	1316 €	1353 €	1386 €	1422 €	1456 €	1490 €	1524 €	1573 €	1610 €	1643 €	1677 €
2800	1197 €	1232 €	1267 €	1301 €	1339 €	1374 €	1410 €	1446 €	1479 €	1518 €	1553 €	1601 €	1635 €	1670 €	1708 €
2900	1217 €	1254 €	1287 €	1323 €	1362 €	1397 €	1434 €	1469 €	1509 €	1541 €	1576 €	1627 €	1662 €	1704 €	1737 €
3000	1238 €	1275 €	1309 €	1348 €	1383 €	1422 €	1457 €	1495 €	1531 €	1565 €	1606 €	1653 €	1692 €	1727 €	1764 €
Largeur (mm) → ↓ Hauteur (mm)	4100	4200	4300	4400	4500	4600	4700	4800	4900	5000	5100	5200	5300	5400	5500
2000	2011 €	2023 €	2034 €	2065 €	2097 €	2127 €	2155 €	2189 €	2219 €	2250 €	2259 €	2289 €	2320 €	2352 €	2464 €
2100	2041 €	2058 €	2071 €	2105 €	2135 €	2165 €	2195 €	2223 €	2256 €	2285 €	2294 €	2325 €	2356 €	2384 €	2504 €
2200	2081 €	2092 €	2101 €	2129 €	2154 €	2184 €	2210 €	2235 €	2261 €	2324 €	2336 €	2367 €	2393 €	2425 €	2544 €
2300	2121 €	2136 €	2152 €	2181 €	2212 €	2240 €	2274 €	2302 €	2332 €	2360 €	2371 €	2399 €	2428 €	2456 €	2575 €
2400	2162 €	2177 €	2189 €	2219 €	2250 €	2282 €	2308 €	2339 €	2370 €	2399 €	2406 €	2436 €	2463 €	2491 €	2608 €
2500	2201 €	2214 €	2227 €	2259 €	2289 €	2316 €	2351 €	2376 €	2406 €	2436 €	2445 €	2471 €	2498 €	2528 €	2641 €
2600	2240 €	2261 €	2279 €	2311 €	2345 €	2379 €	2411 €	2446 €	2476 €	2509 €	2523 €	2554 €	2585 €	2618 €	2738 €
2700	2282 €	2299 €	2316 €	2352 €	2384 €	2415 €	2448 €	2481 €	2514 €	2546 €	2559 €	2590 €	2624 €	2653 €	2772 €
2800	2321 €	2336 €	2354 €	2386 €	2419 €	2455 €	2486 €	2516 €	2550 €	2581 €	2595 €	2625 €	2655 €	2688 €	2850 €
2900	2363 €	2379 €	2393 €	2425 €	2461 €	2494 €	2528 €	2559 €	2588 €	2624 €	2633 €	2663 €	2696 €	2725 €	
3000	2401 €	2417 €	2435 €	2464 €	2498 €	2533 €	2562 €	2595 €	2627 €	2659 €	2668 €	2700 €	2730 €	2761 €	

Prix hors TVA



2500	2600	2700	2800	2900	3000	3100	3200	3300	3400	3500	3600	3700	3800	3900	4000
1334 €	1359 €	1384 €	1411 €	1439 €	1464 €	1505 €	1531 €	1560 €	1586 €	1610 €	1637 €	1664 €	1691 €	1716 €	1743 €
1359 €	1384 €	1413 €	1439 €	1468 €	1507 €	1536 €	1561 €	1591 €	1617 €	1641 €	1670 €	1695 €	1724 €	1749 €	1778 €
1384 €	1411 €	1439 €	1468 €	1510 €	1536 €	1563 €	1593 €	1619 €	1645 €	1675 €	1700 €	1729 €	1758 €	1785 €	1810 €
1411 €	1439 €	1468 €	1510 €	1537 €	1563 €	1593 €	1622 €	1649 €	1677 €	1706 €	1734 €	1762 €	1791 €	1818 €	1859 €
1437 €	1464 €	1507 €	1536 €	1563 €	1596 €	1624 €	1654 €	1679 €	1707 €	1736 €	1765 €	1797 €	1825 €	1851 €	1893 €
1461 €	1505 €	1536 €	1563 €	1593 €	1624 €	1654 €	1679 €	1711 €	1739 €	1769 €	1798 €	1827 €	1871 €	1899 €	1926 €
1502 €	1534 €	1561 €	1593 €	1622 €	1654 €	1682 €	1711 €	1742 €	1769 €	1801 €	1829 €	1861 €	1904 €	1933 €	1963 €
1528 €	1560 €	1591 €	1619 €	1649 €	1679 €	1711 €	1742 €	1769 €	1801 €	1833 €	1876 €	1907 €	1935 €	1965 €	1997 €
1555 €	1586 €	1617 €	1645 €	1677 €	1707 €	1739 €	1769 €	1801 €	1833 €	1863 €	1907 €	1936 €	1968 €	1999 €	2030 €
1579 €	1610 €	1644 €	1675 €	1706 €	1736 €	1769 €	1801 €	1833 €	1876 €	1910 €	1941 €	1971 €	2001 €	2035 €	2066 €
1606 €	1639 €	1670 €	1703 €	1734 €	1767 €	1798 €	1833 €	1863 €	1907 €	1941 €	1971 €	2003 €	2035 €	2067 €	2099 €

2500	2600	2700	2800	2900	3000	3100	3200	3300	3400	3500	3600	3700	3800	3900	4000
1506 €	1535 €	1566 €	1592 €	1627 €	1654 €	1685 €	1714 €	1747 €	1777 €	1809 €	1838 €	1869 €	1899 €	1926 €	1962 €
1535 €	1566 €	1595 €	1627 €	1659 €	1688 €	1722 €	1749 €	1783 €	1812 €	1842 €	1877 €	1904 €	1936 €	1967 €	1999 €
1566 €	1592 €	1627 €	1659 €	1692 €	1722 €	1753 €	1787 €	1817 €	1848 €	1882 €	1910 €	1942 €	1978 €	2006 €	2037 €
1592 €	1627 €	1659 €	1692 €	1724 €	1753 €	1787 €	1819 €	1849 €	1884 €	1916 €	1946 €	1981 €	2014 €	2046 €	2079 €
1624 €	1654 €	1688 €	1722 €	1753 €	1789 €	1822 €	1854 €	1887 €	1918 €	1949 €	1983 €	2018 €	2053 €	2097 €	2129 €
1653 €	1685 €	1722 €	1753 €	1787 €	1822 €	1854 €	1887 €	1921 €	1953 €	1988 €	2020 €	2056 €	2105 €	2135 €	2170 €
1682 €	1719 €	1749 €	1787 €	1819 €	1854 €	1888 €	1921 €	1959 €	1988 €	2037 €	2071 €	2106 €	2139 €	2174 €	2210 €
1713 €	1747 €	1783 €	1817 €	1849 €	1887 €	1921 €	1959 €	1988 €	2037 €	2075 €	2110 €	2145 €	2177 €	2212 €	2250 €
1743 €	1777 €	1812 €	1848 €	1884 €	1918 €	1953 €	1988 €	2037 €	2075 €	2110 €	2145 €	2180 €	2214 €	2251 €	2285 €
1770 €	1809 €	1845 €	1882 €	1916 €	1949 €	1988 €	2037 €	2075 €	2110 €	2150 €	2184 €	2217 €	2254 €	2292 €	2329 €
1802 €	1840 €	1877 €	1914 €	1946 €	1999 €	2034 €	2075 €	2110 €	2145 €	2184 €	2217 €	2256 €	2292 €	2332 €	2367 €
5600	5700	5800	5900	6000	6100	6200	6300	6400	6500	6600	6700	6800	6900	7000	
2495 €	2528 €	2556 €	2585 €	2616 €	2637 €	2665 €	2694 €	2722 €	2748 €	2775 €	2803 €	2829 €	2860 €	2888 €	
2530 €	2560 €	2590 €	2618 €	2649 €	2673 €	2704 €	2733 €	2765 €	2793 €	2824 €	2855 €	2884 €	2912 €	2945 €	
2569 €	2603 €	2633 €	2660 €	2692 €	2717 €	2744 €	2775 €	2806 €	2835 €	2867 €	2896 €	2926 €	2956 €	2986 €	
2603 €	2630 €	2659 €	2685 €	2713 €	2733 €	2762 €	2790 €	2816 €	2844 €	2871 €	2898 €	2926 €	2955 €	2982 €	
2635 €	2663 €	2690 €	2718 €	2746 €	2767 €	2793 €	2821 €	2851 €	2875 €	2903 €	2932 €	2959 €	2986 €	3012 €	
2668 €	2699 €	2722 €	2750 €	2779 €	2793 €	2819 €	2844 €	2869 €	2893 €	2918 €	2945 €	2969 €	2993 €	3021 €	
2769 €	2800 €	2859 €	2893 €	2923 €											
2832 €	2861 €	2893 €	2923 €	2954 €											
2879 €	2913 €	2942 €	2972 €	3004 €											

Ces prix s'appliquent aux couleurs standards et aux couleurs tendances. Un supplément de 15 % s'applique pour les couleurs spéciales RAL. Si un screen est commandé séparément d'une pergola, un supplément forfaitaire de 200 € s'applique.

**E**

## Prix bruts AXIOM 100 solar

Largeur (mm) → ↓ Hauteur (mm)	1000	1100	1200	1300	1400	1500	1600	1700	1800	1900	2000	2100	2200	2300	2400
2000	1189 €	1216 €	1240 €	1269 €	1295 €	1320 €	1346 €	1374 €	1400 €	1424 €	1451 €	1479 €	1504 €	1531 €	1556 €
2100	1207 €	1234 €	1259 €	1287 €	1312 €	1342 €	1365 €	1395 €	1420 €	1449 €	1474 €	1503 €	1527 €	1556 €	1582 €
2200	1223 €	1251 €	1279 €	1306 €	1332 €	1361 €	1387 €	1414 €	1442 €	1471 €	1498 €	1526 €	1553 €	1579 €	1607 €
2300	1240 €	1269 €	1297 €	1325 €	1353 €	1383 €	1410 €	1436 €	1465 €	1491 €	1521 €	1549 €	1576 €	1605 €	1634 €
2400	1259 €	1287 €	1316 €	1344 €	1371 €	1402 €	1431 €	1459 €	1487 €	1516 €	1543 €	1571 €	1600 €	1630 €	1659 €
2500	1277 €	1306 €	1332 €	1364 €	1392 €	1420 €	1451 €	1479 €	1507 €	1538 €	1566 €	1598 €	1626 €	1654 €	1686 €
2600	1292 €	1324 €	1351 €	1383 €	1413 €	1441 €	1471 €	1500 €	1531 €	1562 €	1590 €	1621 €	1647 €	1678 €	1706 €
2700	1310 €	1342 €	1371 €	1400 €	1431 €	1462 €	1491 €	1523 €	1552 €	1582 €	1612 €	1643 €	1673 €	1703 €	1761 €
2800	1328 €	1359 €	1389 €	1420 €	1451 €	1481 €	1513 €	1543 €	1573 €	1605 €	1635 €	1667 €	1696 €	1757 €	1788 €
2900	1346 €	1377 €	1407 €	1438 €	1471 €	1503 €	1533 €	1564 €	1598 €	1628 €	1659 €	1690 €	1751 €	1783 €	1816 €
3000	1361 €	1395 €	1424 €	1459 €	1489 €	1523 €	1553 €	1589 €	1618 €	1647 €	1683 €	1741 €	1774 €	1806 €	1839 €

**F**

## Prix bruts AXIOM 130 solar

Largeur (mm) → ↓ Hauteur (mm)	1000	1100	1200	1300	1400	1500	1600	1700	1800	1900	2000	2100	2200	2300	2400
2000	1303 €	1332 €	1361 €	1392 €	1425 €	1451 €	1481 €	1516 €	1545 €	1574 €	1603 €	1636 €	1886 €	1918 €	1946 €
2100	1325 €	1353 €	1382 €	1415 €	1446 €	1477 €	1507 €	1539 €	1565 €	1601 €	1630 €	1661 €	1916 €	1946 €	1977 €
2200	1343 €	1373 €	1406 €	1435 €	1467 €	1502 €	1529 €	1562 €	1597 €	1627 €	1656 €	1689 €	1944 €	1974 €	2007 €
2300	1361 €	1392 €	1428 €	1460 €	1490 €	1525 €	1556 €	1585 €	1620 €	1650 €	1685 €	1717 €	1970 €	2004 €	2038 €
2400	1382 €	1415 €	1448 €	1480 €	1513 €	1547 €	1580 €	1612 €	1644 €	1680 €	1710 €	1962 €	1998 €	2032 €	2062 €
2500	1402 €	1435 €	1467 €	1504 €	1536 €	1565 €	1603 €	1636 €	1666 €	1703 €	1735 €	1996 €	2026 €	2058 €	2096 €
2600	1422 €	1457 €	1487 €	1525 €	1560 €	1591 €	1627 €	1659 €	1696 €	1730 €	1760 €	2021 €	2051 €	2087 €	2121 €
2700	1441 €	1477 €	1513 €	1545 €	1580 €	1617 €	1650 €	1686 €	1720 €	1754 €	1789 €	2046 €	2083 €	2116 €	2150 €
2800	1461 €	1497 €	1532 €	1565 €	1603 €	1639 €	1674 €	1710 €	1744 €	1782 €	1817 €	2074 €	2108 €	2143 €	2181 €
2900	1481 €	1519 €	1552 €	1588 €	1627 €	1661 €	1699 €	1734 €	1773 €	1806 €	1840 €	2100 €	2136 €	2177 €	2211 €
3000	1502 €	1539 €	1574 €	1612 €	1647 €	1686 €	1721 €	1759 €	1796 €	1829 €	1871 €	2126 €	2165 €	2200 €	2237 €
Largeur (mm) → ↓ Hauteur (mm)	4100	4200	4300	4400	4500	4600	4700	4800	4900	5000					
2000	2571 €	2583 €	2594 €	2625 €	2656 €	2687 €	2715 €	2749 €	2779 €	2809 €					
2100	2601 €	2617 €	2631 €	2665 €	2695 €	2725 €	2755 €	2783 €	2816 €	2845 €					
2200	2641 €	2652 €	2661 €	2689 €	2714 €	2744 €	2770 €	2795 €	2821 €	2884 €					
2300	2681 €	2696 €	2711 €	2741 €	2772 €	2800 €	2834 €	2861 €	2892 €	2920 €					
2400	2722 €	2737 €	2749 €	2779 €	2809 €	2841 €	2868 €	2899 €	2929 €	2959 €					
2500	2761 €	2774 €	2786 €	2819 €	2849 €	2876 €	2910 €	2936 €	2965 €	2996 €					
2600	2800 €	2821 €	2839 €	2871 €	2905 €	2939 €	2971 €	3006 €	3036 €	3069 €					
2700	2841 €	2859 €	2876 €	2912 €	2944 €	2975 €	3008 €	3041 €	3074 €	3106 €					
2800	2881 €	2896 €	2914 €	2946 €	2979 €	3014 €	3046 €	3076 €	3110 €	3141 €					
2900	2923 €	2939 €	2953 €	2985 €	3020 €	3053 €	3088 €	3118 €	3148 €	3183 €					
3000	2961 €	2977 €	2994 €	3024 €	3058 €	3092 €	3122 €	3155 €	3187 €						

2500	2600	2700	2800	2900	3000	3100	3200	3300	3400	3500	3600	3700	3800	3900	4000
1585 €	1610 €	1635 €	1662 €	1690 €	1715 €	1769 €	1796 €	1824 €	1851 €	1874 €	1901 €	1928 €	1956 €	1980 €	2008 €
1610 €	1635 €	1664 €	1690 €	1719 €	1771 €	1800 €	1826 €	1855 €	1881 €	1905 €	1934 €	1959 €	1988 €	2013 €	2042 €
1635 €	1662 €	1690 €	1719 €	1774 €	1800 €	1828 €	1857 €	1884 €	1910 €	1939 €	1965 €	1994 €	2022 €	2049 €	2074 €
1662 €	1690 €	1719 €	1774 €	1802 €	1828 €	1857 €	1886 €	1913 €	1941 €	1970 €	1998 €	2027 €	2055 €	2083 €	2332 €
1688 €	1715 €	1771 €	1800 €	1828 €	1860 €	1888 €	1918 €	1943 €	1972 €	2000 €	2030 €	2061 €	2089 €	2115 €	2366 €
1712 €	1769 €	1800 €	1828 €	1857 €	1888 €	1918 €	1943 €	1975 €	2004 €	2034 €	2063 €	2091 €	2344 €	2372 €	2399 €
1767 €	1798 €	1826 €	1857 €	1886 €	1918 €	1946 €	1975 €	2006 €	2034 €	2065 €	2093 €	2125 €	2377 €	2406 €	2436 €
1793 €	1824 €	1855 €	1884 €	1913 €	1943 €	1975 €	2006 €	2034 €	2065 €	2097 €	2349 €	2380 €	2408 €	2439 €	2470 €
1819 €	1851 €	1881 €	1910 €	1941 €	1972 €	2004 €	2034 €	2065 €	2097 €	2127 €	2380 €	2409 €	2442 €	2472 €	2504 €
1843 €	1874 €	1908 €	1939 €	1970 €	2000 €	2034 €	2065 €	2097 €	2349 €	2383 €	2414 €	2444 €	2475 €	2508 €	2539 €
1870 €	1904 €	1934 €	1967 €	1998 €	2031 €	2063 €	2097 €	2127 €	2380 €	2414 €	2444 €	2476 €	2508 €	2540 €	2572 €

2500	2600	2700	2800	2900	3000	3100	3200	3300	3400	3500	3600	3700	3800	3900	4000
1979 €	2009 €	2039 €	2065 €	2100 €	2127 €	2159 €	2188 €	2221 €	2250 €	2282 €	2312 €	2342 €	2372 €	2399 €	2435 €
2009 €	2039 €	2068 €	2100 €	2132 €	2161 €	2195 €	2222 €	2256 €	2286 €	2315 €	2351 €	2377 €	2409 €	2440 €	2472 €
2039 €	2065 €	2100 €	2132 €	2165 €	2195 €	2226 €	2260 €	2290 €	2321 €	2355 €	2383 €	2416 €	2451 €	2479 €	2510 €
2065 €	2100 €	2132 €	2165 €	2198 €	2226 €	2260 €	2292 €	2322 €	2357 €	2390 €	2419 €	2455 €	2488 €	2520 €	2552 €
2097 €	2127 €	2161 €	2195 €	2226 €	2263 €	2295 €	2327 €	2360 €	2391 €	2423 €	2456 €	2491 €	2527 €	2656 €	2689 €
2126 €	2159 €	2195 €	2226 €	2260 €	2295 €	2327 €	2360 €	2394 €	2426 €	2462 €	2494 €	2530 €	2665 €	2695 €	2730 €
2155 €	2192 €	2222 €	2260 €	2292 €	2327 €	2361 €	2394 €	2432 €	2462 €	2597 €	2631 €	2666 €	2698 €	2734 €	2770 €
2186 €	2221 €	2256 €	2290 €	2322 €	2360 €	2394 €	2432 €	2462 €	2597 €	2635 €	2670 €	2705 €	2737 €	2772 €	2809 €
2216 €	2250 €	2286 €	2321 €	2357 €	2391 €	2426 €	2462 €	2597 €	2635 €	2670 €	2705 €	2740 €	2774 €	2811 €	2845 €
2243 €	2282 €	2318 €	2355 €	2390 €	2423 €	2462 €	2597 €	2635 €	2670 €	2710 €	2744 €	2776 €	2814 €	2851 €	2889 €
2275 €	2313 €	2351 €	2387 €	2419 €	2559 €	2594 €	2635 €	2670 €	2705 €	2744 €	2776 €	2816 €	2851 €	2892 €	2926 €

Ces prix s'appliquent aux couleurs standards et aux couleurs tendances. Un supplément de 15 % s'applique pour les couleurs spéciales RAL.  
Si un screen est commandé séparément d'une pergola, un supplément forfaitaire de 200 € s'applique.

## Options guidage

- Guidage standard: inclus dans le prix
- Guidage Click (sans vis visibles) : inclus dans le prix
- Option guidage d'accouplement (pour screens avec guidage commun) : 79,85 €/m

## Options support de montage

- Support de caisson pour tous les caissons de la gamme Axiom
- Support de montage 10 mm pour guidage Click & accouplement : 49,88 €/pièce
- Profil entretoise 10 mm pour guidage Click & accouplement : 7,50 €/m

## Options commande (gamme Axiom)

Les screens sont commandés par une télécommande ou un interrupteur mural (à commander individuellement ou en groupe). De plus en plus de personnes demandent également une commande automatique qui réagit à un capteur de soleil ou de vent.

L'interrupteur Tahoma de Somfy est une commande intelligente permettant de connecter et de piloter de manière centralisée vos appareils avec votre smartphone. La solution parfaite pour une maison intelligente.

Commande		
Nom	Description	Prix
① Somfy Situo 1 io pure II	Télécommande 1 canal	60,07 €
② Somfy Situo 5 io pure II	Télécommande 5 canaux	94,39 €
③ Somfy Smooove origin 1 io	Interrupteur mural 1 canal, sans câble	47,00 €
④ Somfy Smooove origin 4 io	Interrupteur mural 4 canaux, sans câbles	92,55 €
⑤ Somfy Tahoma switch	Hub smart home pour commande avec smartphone	292,15 €

DéTECTEURS		
Nom	Description	Prix
⑥ Somfy Sunis wirefree io	Capteur d'ensoleillement sans fil	137,31 €
⑦ Somfy Eolis WireFree io	Capteur de vent sans fil	152,78 €
⑧ Somfy Soliris 230 V io	Capteur d'ensoleillement et de vent alimenté par 230 V	202,57 €
⑨ Somfy Soliris 230 V io + Somfy Ondeis 230 V AC	Capteur d'ensoleillement et de vent alimenté par 230 V et capteur de pluie connecté	507,60 €



## Gamme Element

La gamme Element se distingue par ses guidages & barre de charge étroits afin de fonctionner parfaitement pour les screens plus petits. Caisson 105 mm 90° (caisson droit) pour screens jusqu'à 4,5 m de large.

**Moteur Faher :** Ce moteur au prix le plus bas contrôle votre screen via une télécommande (1 canal : 41,24 €/pièce ou 2 canaux : 44,43 €/pièce).

Voir tableau [G](#) .

**Moteur Faher Solar :** Ce moteur au prix le plus bas ne nécessite pas de connexion au réseau électrique. Contrôle via une télécommande (1 canal : 41,24 €/pièce ou 2 canaux : 44,43 €/pièce).

Voir tableau [H](#) .

**Manuel :** Une solution classique avec screens manuels pour protéger votre maison et votre bureau du soleil.

Commande manuelle avec manivelle séparé: 20 €/pièce (1,2 à 1,8 m de long). Voir tableau [I](#) .



G

## Prix bruts Element 105

Largeur (mm) → ↓ Hauteur (mm)	1000	1100	1200	1300	1400	1500	1600	1700	1800	1900	2000	2100	2200	2300	2400	2500	2600
1000	654 €	678 €	695 €	718 €	741 €	764 €	784 €	808 €	828 €	851 €	871 €	895 €	915 €	939 €	961 €	982 €	1005 €
1100	666 €	692 €	710 €	733 €	759 €	780 €	803 €	826 €	848 €	869 €	891 €	915 €	939 €	959 €	983 €	1005 €	1027 €
1200	682 €	704 €	725 €	748 €	775 €	798 €	818 €	844 €	867 €	888 €	912 €	936 €	959 €	982 €	1005 €	1027 €	1050 €
1300	695 €	718 €	744 €	766 €	789 €	813 €	839 €	861 €	884 €	910 €	933 €	956 €	979 €	1005 €	1027 €	1050 €	1077 €
1400	708 €	733 €	759 €	782 €	808 €	829 €	854 €	879 €	903 €	927 €	954 €	978 €	1001 €	1026 €	1050 €	1075 €	1099 €
1500	733 €	757 €	784 €	810 €	839 €	865 €	887 €	915 €	942 €	969 €	992 €	1018 €	1046 €	1072 €	1099 €	1123 €	1161 €
1600	748 €	768 €	798 €	826 €	854 €	883 €	905 €	933 €	961 €	990 €	1010 €	1038 €	1066 €	1094 €	1123 €	1160 €	1183 €
1700	764 €	782 €	810 €	840 €	869 €	901 €	923 €	951 €	982 €	1010 €	1027 €	1059 €	1086 €	1119 €	1160 €	1181 €	1206 €
1800	780 €	794 €	822 €	856 €	884 €	918 €	942 €	969 €	1001 €	1030 €	1046 €	1080 €	1108 €	1153 €	1181 €	1205 €	1230 €
1900	794 €	808 €	836 €	871 €	901 €	936 €	959 €	987 €	1024 €	1050 €	1063 €	1099 €	1141 €	1177 €	1205 €	1228 €	1254 €
2000	810 €	820 €	848 €	887 €	915 €	954 €	978 €	1005 €	1044 €	1072 €	1082 €	1133 €	1161 €	1200 €	1228 €	1249 €	1276 €

H

## Prix bruts Element 105 solar

Largeur (mm) → ↓ Hauteur (mm)	1000	1100	1200	1300	1400	1500	1600	1700	1800	1900	2000	2100	2200	2300	2400	2500	2600
1000	886 €	910 €	928 €	950 €	974 €	996 €	1016 €	1040 €	1060 €	1083 €	1103 €	1127 €	1147 €	1171 €	1193 €	1214 €	1237 €
1100	898 €	924 €	942 €	965 €	991 €	1013 €	1035 €	1058 €	1081 €	1101 €	1123 €	1147 €	1171 €	1192 €	1215 €	1237 €	1260 €
1200	914 €	936 €	957 €	980 €	1007 €	1030 €	1050 €	1076 €	1099 €	1120 €	1144 €	1169 €	1192 €	1214 €	1237 €	1260 €	1283 €
1300	928 €	950 €	976 €	998 €	1021 €	1045 €	1071 €	1093 €	1117 €	1143 €	1165 €	1188 €	1211 €	1237 €	1260 €	1283 €	1309 €
1400	940 €	965 €	991 €	1014 €	1040 €	1061 €	1086 €	1111 €	1135 €	1159 €	1186 €	1210 €	1234 €	1258 €	1283 €	1307 €	1332 €
1500	965 €	989 €	1016 €	1042 €	1071 €	1097 €	1119 €	1147 €	1174 €	1201 €	1224 €	1250 €	1278 €	1304 €	1332 €	1355 €	1381 €
1600	980 €	1000 €	1030 €	1058 €	1086 €	1115 €	1137 €	1165 €	1193 €	1222 €	1242 €	1270 €	1299 €	1326 €	1355 €	1380 €	1403 €
1700	996 €	1014 €	1042 €	1072 €	1101 €	1133 €	1155 €	1183 €	1214 €	1242 €	1260 €	1291 €	1319 €	1351 €	1380 €	1401 €	1426 €
1800	1013 €	1026 €	1054 €	1088 €	1117 €	1150 €	1174 €	1201 €	1234 €	1262 €	1278 €	1312 €	1340 €	1373 €	1401 €	1425 €	1450 €
1900	1026 €	1040 €	1068 €	1103 €	1133 €	1169 €	1192 €	1219 €	1256 €	1283 €	1296 €	1332 €	1361 €	1397 €	1425 €	1448 €	1474 €
2000	1042 €	1052 €	1081 €	1119 €	1147 €	1186 €	1210 €	1237 €	1276 €	1304 €	1314 €	1353 €	1381 €	1420 €	1448 €	1469 €	1496 €

I

## Prix bruts Element 105 Manual

Largeur (mm) → ↓ Hauteur (mm)	1000	1100	1200	1300	1400	1500	1600	1700	1800	1900	2000	2100	2200	2300	2400	2500	2600
1000	582 €	605 €	623 €	645 €	669 €	691 €	712 €	736 €	755 €	778 €	798 €	823 €	843 €	866 €	889 €	909 €	933 €
1100	593 €	619 €	638 €	661 €	687 €	708 €	730 €	753 €	776 €	797 €	819 €	843 €	866 €	887 €	911 €	933 €	955 €
1200	609 €	631 €	653 €	676 €	703 €	726 €	745 €	771 €	794 €	816 €	840 €	864 €	887 €	909 €	933 €	955 €	978 €
1300	623 €	645 €	671 €	693 €	716 €	740 €	766 €	788 €	812 €	838 €	860 €	883 €	907 €	933 €	955 €	978 €	1005 €
1400	635 €	661 €	687 €	710 €	736 €	757 €	781 €	807 €	830 €	855 €	882 €	905 €	929 €	954 €	978 €	1003 €	1027 €
1500	661 €	684 €	712 €	738 €	766 €	792 €	814 €	843 €	869 €	897 €	919 €	945 €	973 €	999 €	1027 €	1051 €	1077 €
1600	676 €	696 €	726 €	753 €	781 €	810 €	833 €	860 €	889 €	918 €	937 €	966 €	994 €	1022 €	1051 €	1075 €	1098 €
1700	691 €	710 €	738 €	768 €	797 €	829 €	850 €	879 €	909 €	937 €	955 €	986 €	1014 €	1046 €	1075 €	1097 €	1122 €
1800	708 €	722 €	749 €	784 €	812 €	846 €	869 €	897 €	929 €	957 €	973 €	1008 €	1035 €	1068 €	1097 €	1120 €	1146 €
1900	722 €	736 €	764 €	798 €	829 €	864 €	887 €	915 €	951 €	978 €	991 €	1027 €	1056 €	1092 €	1120 €	1143 €	1169 €
2000	738 €	748 €	776 €	814 €	843 €	882 €	905 €	933 €	972 €	999 €	1009 €	1048 €	1077 €	1115 €	1143 €	1165 €	1191 €

2700	2800	2900	3000	3100	3200	3300	3400	3500	3600	3700	3800	3900	4000	4100	4200	4300	4400	4500
1026 €	1048 €	1068 €	1093 €	1128 €	1148 €	1169 €	1190 €	1209 €	1230 €	1249 €	1274 €	1295 €	1314 €	1335 €	1358 €	1376 €	1398 €	1437 €
1050 €	1075 €	1094 €	1131 €	1153 €	1177 €	1197 €	1217 €	1240 €	1262 €	1284 €	1304 €	1326 €	1348 €	1370 €	1395 €	1417 €	1461 €	1484 €
1075 €	1097 €	1135 €	1156 €	1181 €	1201 €	1226 €	1247 €	1268 €	1293 €	1314 €	1335 €	1359 €	1379 €	1399 €	1419 €	1461 €	1482 €	1502 €
1099 €	1135 €	1161 €	1181 €	1206 €	1230 €	1254 €	1276 €	1300 €	1324 €	1344 €	1366 €	1389 €	1412 €					
1135 €	1161 €	1187 €	1209 €	1236 €	1259 €	1281 €	1304 €	1328 €	1350 €	1376 €	1399 €	1424 €	1446 €					
1190 €	1214 €	1242 €	1266 €	1293 €	1320 €	1343 €	1368 €	1395 €	1417 €	1446 €	1469 €	1495 €	1539 €					
1214 €	1240 €	1268 €	1293 €	1320 €	1348 €	1370 €	1399 €	1424 €	1451 €	1473 €	1500 €	1545 €	1570 €					
1240 €	1266 €	1295 €	1320 €	1344 €	1375 €	1399 €	1428 €	1452 €	1480 €	1505 €	1551 €	1575 €	1602 €					
1266 €	1293 €	1320 €	1344 €	1375 €	1402 €	1428 €	1456 €	1482 €	1507 €	1552 €	1578 €	1604 €	1632 €					
1293 €	1317 €	1344 €	1370 €	1402 €	1431 €	1456 €	1483 €	1509 €	1556 €	1581 €	1606 €	1632 €	1663 €					
1317 €	1343 €	1370 €	1398 €	1431 €	1460 €	1483 €	1512 €	1558 €	1584 €	1609 €	1634 €	1661 €	1694 €					

2700	2800	2900	3000	3100	3200	3300	3400	3500	3600	3700	3800	3900	4000	4100	4200	4300	4400	4500
1258 €	1280 €	1300 €	1325 €	1348 €	1367 €	1389 €	1410 €	1429 €	1450 €	1469 €	1494 €	1515 €	1533 €	1555 €	1578 €	1596 €	1618 €	1666 €
1283 €	1307 €	1326 €	1351 €	1373 €	1397 €	1417 €	1437 €	1460 €	1481 €	1504 €	1524 €	1546 €	1568 €	1590 €	1615 €	1637 €	1690 €	1713 €
1307 €	1329 €	1355 €	1376 €	1401 €	1421 €	1446 €	1467 €	1488 €	1513 €	1533 €	1555 €	1579 €	1599 €	1619 €	1639 €	1690 €	1711 €	1731 €
1332 €	1355 €	1381 €	1401 €	1426 €	1450 €	1474 €	1496 €	1520 €	1543 €	1564 €	1586 €	1609 €	1632 €					
1355 €	1381 €	1407 €	1429 €	1455 €	1479 €	1501 €	1524 €	1548 €	1569 €	1596 €	1619 €	1644 €	1666 €					
1410 €	1434 €	1462 €	1486 €	1513 €	1540 €	1563 €	1588 €	1615 €	1637 €	1666 €	1689 €	1715 €	1768 €					
1434 €	1460 €	1488 €	1513 €	1540 €	1568 €	1590 €	1619 €	1644 €	1670 €	1693 €	1720 €	1774 €	1799 €					
1460 €	1486 €	1515 €	1540 €	1564 €	1595 €	1619 €	1648 €	1672 €	1699 €	1725 €	1780 €	1804 €	1831 €					
1486 €	1513 €	1540 €	1564 €	1595 €	1622 €	1648 €	1676 €	1702 €	1727 €	1781 €	1807 €	1833 €	1861 €					
1513 €	1537 €	1564 €	1590 €	1622 €	1651 €	1676 €	1703 €	1729 €	1785 €	1809 €	1835 €	1861 €	1892 €					
1537 €	1563 €	1590 €	1618 €	1651 €	1680 €	1703 €	1732 €	1787 €	1813 €	1838 €	1863 €	1890 €	1923 €					

2700	2800	2900	3000	3100	3200	3300	3400	3500	3600	3700	3800	3900	4000	4100	4200	4300	4400	4500
954 €	976 €	996 €	1020 €	1043 €	1063 €	1084 €	1105 €	1124 €	1146 €	1165 €	1189 €	1211 €	1229 €	1250 €	1273 €	1292 €	1313 €	1332 €
978 €	1003 €	1022 €	1046 €	1068 €	1092 €	1113 €	1133 €	1156 €	1177 €	1199 €	1219 €	1241 €	1263 €	1286 €	1311 €	1332 €	1357 €	1380 €
1003 €	1025 €	1051 €	1071 €	1097 €	1116 €	1141 €	1162 €	1183 €	1208 €	1229 €	1250 €	1275 €	1295 €	1315 €	1335 €	1357 €	1377 €	1397 €
1027 €	1051 €	1077 €	1097 €	1122 €	1146 €	1169 €	1191 €	1215 €	1239 €	1260 €	1282 €	1305 €	1328 €					
1051 €	1077 €	1102 €	1124 €	1151 €	1175 €	1196 €	1219 €	1243 €	1265 €	1292 €	1315 €	1339 €	1361 €					
1105 €	1129 €	1158 €	1182 €	1208 €	1236 €	1258 €	1283 €	1311 €	1332 €	1361 €	1384 €	1410 €	1435 €					
1129 €	1156 €	1183 €	1208 €	1236 €	1263 €	1286 €	1315 €	1339 €	1366 €	1389 €	1416 €	1440 €	1465 €					
1156 €	1182 €	1211 €	1236 €	1260 €	1290 €	1315 €	1344 €	1367 €	1395 €	1420 €	1446 €	1471 €	1497 €					
1182 €	1208 €	1236 €	1260 €	1290 €	1318 €	1344 €	1371 €	1397 €	1422 €	1448 €	1474 €	1500 €	1527 €					
1208 €	1232 €	1260 €	1286 €	1318 €	1346 €	1371 €	1399 €	1425 €	1452 €	1476 €	1501 €	1527 €	1559 €					
1232 €	1258 €	1286 €	1313 €	1346 €	1376 €	1399 €	1428 €	1454 €	1480 €	1504 €	1530 €	1556 €	1589 €					

Ces prix s'appliquent aux couleurs standards et aux couleurs tendances. Un supplément de 15 % s'applique pour les couleurs spéciales RAL.  
Si un screen est commandé séparément d'une pergola, un supplément forfaitaire de 200 € s'applique.





**NOUVEAU** STORES DE TOITURE

Pour maintenir une température agréable dans une pergola en été, nous proposons un système de protection solaire horizontal qui peut être monté en dessous ou au-dessus de la toiture. Vous pouvez choisir entre une version avec ZIP ou sans ZIP. Dans la version ZIP, le store est guidé par une technologie ZIP qui entraîne une tension constante de la toile et évite les ouvertures lumineuses.

Les stores de toiture sont fabriqués sur mesure et vous pouvez choisir parmi plus de 100 couleurs de tissus. L'entraînement électrique intégré de série garantit un fonctionnement confortable et peut être automatisé par divers systèmes de commande. Vous pouvez par exemple choisir de commander les stores via votre smartphone.

Au-dessus de la toiture de la pergola

- Largeur maximale : 600 cm
- S'étend jusqu'à : 600 cm
- Commande : électrique
- Options de montage : la toile est montée au-dessus de la toiture pour protéger le verre des rayons thermiques
- Entraînement moteur Somfy
- Pente de 0° à 60°



ARNEX PS8000 (NON-ZIP)									
Prix brut, y compris moteur IO / supports / couleur / transport / câble moteur 3 m									
Largeur (mm) → ↓ Profondeur/ s'étend jusqu'à (mm)	2000	2500	3000	3500	4000	4500	5000	5500	6000
1500	3050 €	3197 €	3346 €	3495 €	3644 €	3792 €	3941 €	4091 €	4241 €
2000	3244 €	3407 €	3562 €	3725 €	3885 €	4047 €	4205 €	4368 €	4528 €
2500	3335 €	3511 €	3684 €	3857 €	4032 €	4203 €	4377 €	4551 €	4725 €
3000	3434 €	3618 €	3806 €	3989 €	4179 €	4487 €	4674 €	4859 €	5049 €
3500	3710 €	3918 €	4118 €	4324 €	4529 €	4860 €	5060 €	5268 €	5469 €
4000	3782 €	3999 €	4214 €	4427 €	4646 €	4988 €	5204 €	5418 €	5637 €
4500	3896 €	4257 €	4491 €	4724 €	4961 €	5195 €	5430 €	5663 €	5902 €
5000	4307 €	4703 €	4968 €	5228 €	5492 €	5756 €	6020 €	6282 €	6543 €
5500	4471 €	4892 €	5177 €	5459 €	5745 €	6026 €	6311 €	6592 €	6877 €
6000	4706 €	5159 €	5469 €	5779 €	6089 €	6399 €	6708 €	7017 €	7327 €

ARNEX PS8000 (ZIP)									
Prix brut, y compris moteur IO / supports / couleur / transport / câble moteur 3 m									
Largeur (mm) → ↓ Profondeur/ s'étend jusqu'à (mm)	2000	2500	3000	3500	4000	4500	5000	5500	6000
1500	3249 €	3397 €	3546 €	3694 €	3843 €	3991 €	4140 €	4291 €	4441 €
2000	3338 €	3501 €	3656 €	3819 €	3979 €	4141 €	4299 €	4462 €	4622 €
2500	3581 €	3758 €	3930 €	4103 €	4278 €	4449 €	4623 €	4798 €	4972 €
3000	3704 €	3887 €	4076 €	4259 €	4448 €	4757 €	4944 €	5129 €	5319 €
3500	4003 €	4211 €	4411 €	4617 €	4822 €	5153 €	5353 €	5561 €	5762 €
4000	4099 €	4315 €	4531 €	4744 €	4962 €	5305 €	5521 €	5735 €	5954 €
4500	4365 €	4726 €	4960 €	5193 €	5430 €	5664 €	5899 €	6132 €	6371 €
5000	4671 €	5067 €	5331 €	5592 €	5856 €	6120 €	6383 €	6646 €	6907 €
5500	4988 €	5408 €	5693 €	5975 €	6261 €	6542 €	6827 €	7108 €	7393 €
6000	5246 €	5699 €	6008 €	6318 €	6629 €	6939 €	7248 €	7556 €	7866 €

Ces prix s'appliquent aux couleurs standards et aux couleurs tendances. Un supplément de 15 % s'applique pour les couleurs spéciales RAL. Si un screen est commandé séparément d'une pergola, un supplément forfaitaire de 200 € s'applique.

## ARNEX 8000 - Adaptateurs de montage

Support PS806-2	Arnex 8000 avec ZIP, montage plat	Pas de frais supplémentaires
Support PS816-1 + PS812	Arnex 8000 avec ZIP, montage plat avec profil de finition	Pas de frais supplémentaires
Support PS815-1	Arnex 8000 sans/avec ZIP, montage dans châssis	Pas de frais supplémentaires
Support PS826-1/58 & PS828-1/58	Arnex 8000 sans ZIP, caisson petit, supports de montage	Pas de frais supplémentaires
Support PS826-1/68 & PS828-1/68	Arnex 8000 sans ZIP, caisson petit, supports de montage	Pas de frais supplémentaires
Support PS826-1/68	Arnex 8000 sans ZIP, caisson petit, supports de montage	Pas de frais supplémentaires

Kit adaptateur PS806-2/20	Arnex 8000 avec ZIP, montage sur pied de 20 mm	Kit adaptateur PS806-2/45	Arnex 8000 met ZIP, montage sur toiture Climax/Climalux/Panorama/Horizon murale et autoportante	Kit adaptateur PS806-2/100	Arnex 8000 sans ZIP, montage sur toiture Climax/Climalux/Panorama/Horizon murale et autoportante
Profondeur (mm)	Prix	Profondeur (mm)	Prix	Profondeur (mm)	Prix
1001-2000	36 €	1001-2000	69 €	1000-1500	58 €
2001-3000	40 €	2001-3000	84 €	1500-2499	76 €
3001-4000	45 €	3001-4000	100 €	3000-4499	94 €
4001-5000	50 €	4001-5000	116 €	4500-6000	112 €
5001-6000	54 €	5001-6000	132 €		

## En dessous de la toiture de la pergola

- Largeur maximale : 600 cm
- S'étend jusqu'à : 450 cm
- Commande : électrique
- Options de montage: la toile est montée en dessous de la vitre – protège de la pluie
- Entraînement moteur Somfy
- Pente de 0° à 25°

## ARNEX PS2500 (toujours ZIP)

Prix brut, y compris moteur IO / supports / couleur / transport / câble moteur 3 m

Largeur (mm) → ↓ Profondeur/ s'étend jusqu'à (mm)	2000	2500	3000	3500	4000	4500	5000	5500	6000
1000	2581 €	2715 €	2849 €	2977 €	3111 €	3247 €	3377 €	3512 €	3644 €
1500	2676 €	2825 €	2969 €	3118 €	3263 €	3413 €	3561 €	3707 €	3854 €
2000	2775 €	2931 €	3097 €	3256 €	3416 €	3586 €	3746 €	3904 €	4067 €
2500	2891 €	3073 €	3249 €	3422 €	3603 €	3777 €	3962 €	4135 €	4312 €
3000	2991 €	3182 €	3373 €	3565 €	3755 €	3947 €	4138 €	4336 €	4524 €
3500	3087 €	3291 €	3498 €	3702 €	3912 €	4117 €	4323 €	4528 €	4737 €
4000	3211 €	3427 €	3650 €	3869 €	4088 €	4316 €	4535 €	4759 €	4974 €
4500	3303 €	3544 €	3773 €	4011 €	4241 €	4478 €	4723 €	4954 €	5190 €

Ces prix s'appliquent aux couleurs standards et aux couleurs tendances. Un supplément de 15 % s'applique pour les couleurs spéciales RAL. Si un screen est commandé séparément d'une pergola, un supplément forfaitaire de 200 € s'applique.

## ARNEX 2500 - Adaptateurs de montage

Standard	Pas de frais supplémentaires			Kit adaptateur supports en L	Montage contre le côté des porteurs		
	0	1	2		0	3	4
Kit adaptateur Climaled	Montage en combinaison avec Climaled			Kit adaptateur supports en L	Montage contre le côté des porteurs		
Largeur (mm) → ↓ Profondeur (mm)	1000-2000	2001-4000	4001-6000	Largeur (mm) → ↓ Profondeur (mm)	1000-2000	2001-4000	4001-6000
1500-2000	72 €	76 €	81 €	1500-2000	78 €	117 €	131 €
2000-2999	82 €	87 €	91 €	2000-2999	96 €	136 €	149 €
3000-3999	92 €	97 €	101 €	3000-3999	114 €	154 €	167 €
4000-4500	102 €	107 €	112 €	4000-4500	132 €	172 €	185 €





## CLIMALED

### Spots

Le profil avec spots LED prémontés assure l'éclairage idéal dans votre véranda ou votre pergola. Il se monte discrètement sous les porteurs.

Les spots LED sont durables et une télécommande livrée de série permet de moduler l'intensité et de créer l'ambiance lumineuse voulue : d'une sobre lueur tamisée à une clarté fonctionnelle. Ces profils d'éclairage pré-câblés (3 spots par profil) se fixent très facilement et très rapidement.

Un set d'éclairage Climalux spot comporte :

- deux profilés (ou plus) en aluminium laqué avec 3 spots LED intégrés
- un transformateur de 230/24 V CC de 30 W ou 60 W en fonction du nombre de spots
- une télécommande
- le câblage qui relie les spots au transformateur
- les accessoires de montage
- Vous pouvez choisir entre une lumière chaude (2800 K) ou une lumière froide (4000 K). Lumière froide disponible à partir de juin 2024.

Profondeur D (mm)	Couleur	Nombre de profils d'éclairage						
		2	3	4	5	6	7	8
2500-4000 ( $\alpha_{max} = 20^\circ$ )	Standard	692,43 €	931,63 €	1201,05 €	1440,25 €	1679,45 €	2132,68 €	2402,11 €
	RAL* spéciale	730,30 €	988,42 €	1276,78 €	1534,91 €	1793,04 €	2265,21 €	2553,56 €
4001-5000 ( $\alpha_{max} = 20^\circ$ )	Standard	739,54 €	1002,28 €	1295,26 €	1558,01 €	1820,76 €	2297,54 €	2590,52 €
	RAL* spéciale	784,46 €	1069,66 €	1385,10 €	1670,31 €	1955,52 €	2454,76 €	2770,20 €
5001-6000 ( $\alpha_{max} = 20^\circ$ )	Standard	771,83 €	1050,73 €	1359,86 €	1638,76 €	1917,65 €	2410,59 €	2719,72 €
	RAL* spéciale	821,59 €	1125,37 €	1459,38 €	1763,15 €	2066,93 €	2584,74 €	2918,75 €

Les couleurs standards pour la structure sont le blanc (RAL 9010) et l'anthracite (RAL 7016 ST) et les couleurs RAL tendance de Climalux.

\* Si vous commandez sans toiture de véranda, il y a un supplément de + 200 € pour le changement de couleur

En option, nous proposons un chemin de câbles qui dissimulera proprement les câbles du Climalux. Lors de l'achat d'une toiture, votre client n'opte pas encore pour un éclairage LED, mais vous souhaitez que le montage des LED puisse se faire facilement lors d'une commande ultérieure ? Dans ce cas, le montage du chemin de câbles lors de la pose de la toiture est certainement une plus-value.

Le chemin de câbles est disponible pour Climalux/Climalux Horizon/Climax et Climax Panorama.

Attention : Pour les Climax et Climax Panorama fixés au mur avec le chemin de câbles, l'inclinaison du toit est limitée (20° max).



### Stripes

Une bande lumineuse à LED peut être intégrée dans la gouttière. Cet éclairage LED diffuse une lumière douce et agréable.

Un set d'éclairage Climalux strip comporte :

- un profilé GDGL en aluminium laqué (Climalux)
- une bande LED de 24 V (120 LED/m)
- un transformateur de 230/24 V CC de 30 W ou 60 W
- le câblage (6 m) qui relie la bande de LED au transformateur
- les accessoires de montage

	Longueur (m)	4	5	6	7
Climalux	Standard	238,18 €	319,79 €	359,28 €	398,68 €
	RAL* spéciale	242,14 €	324,74 €	365,22 €	405,61 €
Climax Panorama	Standard	203,90 €	278,92 €	311,82 €	344,63 €
	RAL* spéciale	203,90 €	278,92 €	311,82 €	344,63 €

Les couleurs standards pour la structure sont le blanc (RAL 9010) et l'anthracite (RAL 7016 ST) et les couleurs RAL tendance de Climalux.

Supplément pour modèle avec télécommande, récepteur et variateur : + 293,53 €

\* Si vous commandez sans toiture de véranda, il y a un supplément de + 200 € pour le changement de couleur

## SYSTEME DE PROFILS NON AUTOPORTANTS

### PERGOLUX

#### Profils pour ossature en bois

Les profils Pergolux ne sont pas autoportants, mais posés sur une structure portante (ossature) en bois ou en métal pour couvertures de terrasse, auvents, vérandas ou serres. Notre gamme Pergolux vous garantit une excellente qualité et une solidité élevée pour un prix avantageux. De plus, les profils sont faciles à monter avec un minimum d'outils grâce à un système unique de clips et/ou joints.

Faites votre choix entre nos séries standards : Alu, Couleur, Couleur-Therm, Couleur-Therm Glass et Série D (voir p. 86-97).

#### Esthétique

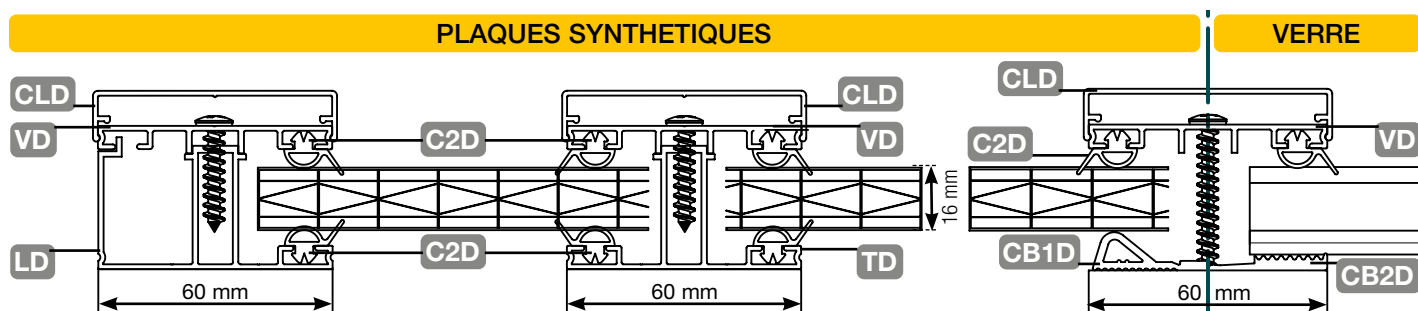
Les profils à clips laqués ont des lignes arrondies. Cette finition aérodynamique souligne leur look « tendance ». Tous les joints de couverture sont revêtus d'une couche coextrudée colorée et sont dotés d'un fil anti-allongement. Couleur-Therm Glass est disponible en différentes couleurs RAL.

#### Rupture thermique

Les séries Couleur-Therm et Couleur-Therm Glass sont idéales pour les vérandas entièrement fermées. Ces profils possèdent une rupture thermique complète.





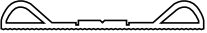
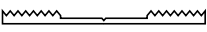
## Tarif Pergolux série D

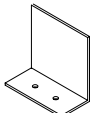


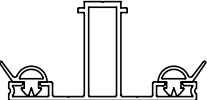

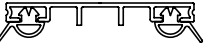
GRUPE	CODE	DESCRIPTION	LONG.	N° D'ARTICLE		UN.	PRIX/ UNITE	
PROFILS MURAUX			M	O	BL		O	BL
	MD	Profil mural (largeur 122 mm)	4,1	25125		m	13,00 €	
			5,1	25649		m	13,00 €	
			6,1	25126		m	13,00 €	
			7,1	25650		m	13,00 €	

GRUPE	CODE	DESCRIPTION	LONG.	N° D'ARTICLE		UN.	PRIX/ UNITE	
PORTEURS ET PORTEURS LATERAUX			M	O	BL		O	BL
	TD	Profil porteur TD	2,5	30348		m	10,85 €	
			3	29457		m	10,85 €	
			3,5	29458		m	10,85 €	
			4	25101		m	10,85 €	
			5	25102		m	10,85 €	
			6	25103		m	10,85 €	
			7	25104		m	10,85 €	
	LD	Profil latéral LD	2,5	30347		m	11,65 €	
			3	29455		m	11,65 €	
			3,5	29456		m	11,65 €	
			4	25105		m	11,65 €	
			5	25106		m	11,65 €	
			6	25107		m	11,65 €	
			7	25108		m	11,65 €	
	VD	Profil de raccord VD	2,5	32327		m	6,39 €	
			3	29459		m	6,39 €	
			3,5	29460		m	6,39 €	
			4	25097		m	6,39 €	
			5	25098		m	6,39 €	
			6	25099		m	6,39 €	
			7	25100		m	6,39 €	
	CLD	Clips pour profils porteurs et profils porteurs latéraux	4	25113	25121*	m	5,42 €	8,40 €
			5	25114	25122*	m	5,42 €	8,40 €
			6	25115	25123*	m	5,42 €	8,40 €
			7	25120	25124*	m	5,42 €	8,40 €
	Y16D	Remplissage pour porteur	3	44709		m	5,22 €	
			3,5	44710		m	5,22 €	
			4	44711		m	5,22 €	
			7	44712		m	5,22 €	

FINITION | 0 = aluminium brut / W = blanc ou RAL 9010  
 \* Délai de livraison sur demande

GROUPE	CODE	DESCRIPTION	LONG.	N° D'ARTICLE		UN.	PRIX/ UNITE	
JOINTS			M	O	BL		O	BL
	C1D	Joint coex blanc profil mural	100 *		25130	m		3,45 €
	C2D	Joint coex blanc pour DT, DL et DV	200 *		25131	m		1,79 €
	CB1D	Bande profils joint doux coex blanc	50 *		25133	m		5,22 €
	CB2D	Bande inférieure nervurée noire	50 *	25134		m	3,59 €	

GROUPE	CODE	DESCRIPTION	QUANT.	N° D'ARTICLE		UN.	PRIX/ UNITE	
ARRETS				O			O	
	SD	Arrêts pour profils alu	pce	46546		pce	3,22 €	

GROUPE	CODE	DESCRIPTION	LONG.	N° D'ARTICLE		UN.	PRIX/ UNITE	
PROFILS PREPARES AVEC JOINTS			M	O	BL		O	BL
	ETD	Profil porteur TD avec 2 x joint C2D	2,5	32329		m	15,43 €	
			3	29591		m	15,43 €	
			3,5	29592		m	15,43 €	
			4	25138		m	15,43 €	
			5	25171		m	15,43 €	
			6	25172		m	15,43 €	
			7	25173		m	15,43 €	
	ELD	Profil porteur latéral LD avec joint C2D	2,5	32331		m	13,94 €	
			3	29593		m	13,94 €	
			3,5	29594		m	13,94 €	
			4	25174		m	13,94 €	
			5	25175		m	13,94 €	
			6	25176		m	13,94 €	
			7	25177		m	13,94 €	
	EVD	Jonction VD avec 2 x joint C2D	2,5	32333		m	10,97 €	
			3	32334		m	10,97 €	
			3,5	32335		m	10,97 €	
			4	32336		m	10,97 €	
			5	32338		m	10,97 €	
			6	32339		m	10,97 €	
			7	32340		m	10,97 €	

FINITION | 0 = aluminium brut ou joint noir / W = blanc ou RAL 9010  
 \* Longueur par rouleau, les joints sont disponibles en longueur de profil multiple

## Séries standards

<p><b>ALU</b></p>	<p><b>série ALU :</b> système avec des profils en aluminium et des joints en caoutchouc coextrudé gris « standard »</p>	
<p><b>COULEUR</b></p>	<p><b>série COULEUR :</b> système avec des profils en aluminium laqués (blanc RAL 9010) et des joints blancs en caoutchouc coextrudé</p>	
<p><b>COULEUR-THERM</b></p>	<p><b>série COULEUR-THERM :</b> système à rupture thermique avec des clips en aluminium laqués (blanc RAL 9010 ou anthracite RAL 7016 ST)</p>	
<p><b>COULEUR-THERM GLASS</b></p>	<p><b>série COULEUR-THERM GLASS :</b> système à rupture thermique pour du vitrage avec clips à serrage en aluminium ; toutes les épaisseurs entre 8 et 34 mm (blanc RAL 9010, anthracite RAL 7016 ST ou toute autre couleur RAL au choix)</p>	

CA = largeur plaque + 22 mm



	MUR	PORTEUR	PORTEUR LATERAL	GOUTTIERE	ACCESSOIRES					
16 mm	M16 + C4CX 	T16.1 + C2CX + C3 (x2) 	L16 + C3 + C4CX 	G120A + G120AS + C6 	S16C	BT16	BB16	U16P	BM	ALU
32 mm	M32T + M32B + C4CX 	T32.1 + C2CX + C3 (x2) 	L32.1 + C4CX + C3 	G120A + G120AS + C6 	S32C	BT32	BB32	U32P	BM	
16 mm	M16 + C4CX 	T16.2 + C2CX + C3 (x2) 	LT16 + C3 + C2CX 	G120A + G120AS + C6 	S16C	BT16	BB16	U16	BM	COULEUR
32 mm	M32T + M32B + C4CX 	T32.1 + C2CX + C3 (x2) 	LT32 + C2CX + C3 	G120A + G120AS + C6 	S32C	BT32	BB32	U32	BM	
16 mm	CLM + MP + C1CX + C12 	T16P + CL16 + C8 (x2) 	CLL + LP + C8 	G120A + G120AS + C6 	S16.3	BT16	BB16	U16	COULEUR-THERM	
32 mm	CLM + MP + C1CX + C12 	T16P + CL32 + C8 (x2) 	CLL + LP + C8 	G120A + G120AS + C6 	S32.3	BT32	BB32	U32		
8 mm à 34 mm	CLM + MP + C1CX + C12 + C31 	TPH + TPG + CLSB + CLST + C8 (x2) + vis 	TPHL + TPGL + CLSB + CLSL + C31 + C8 + vis 	G + GAS1 + C13 + C6 	S38.3	L432	Y16P	C11CX	COULEUR-THERM GLASS	

\* se combine avec la réhausse de gouttière GR

## Tarif rapide Pergolux Alu

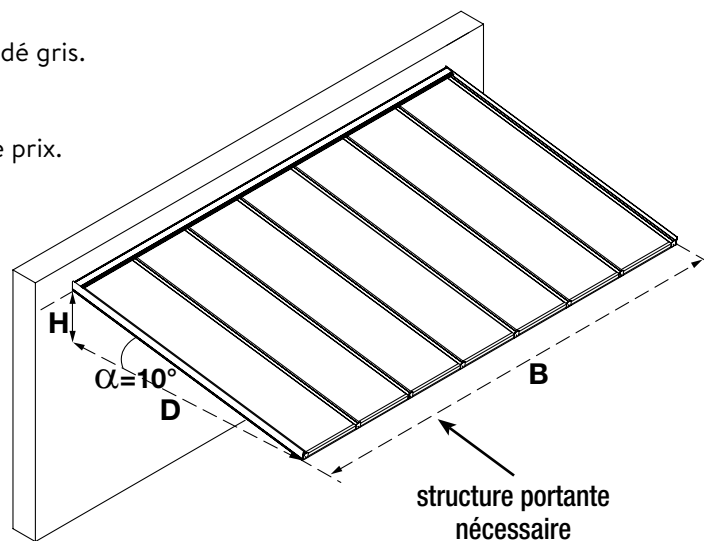
Version standard :

- Profils aluminium avec joints en caoutchouc coextrudé gris.
- Sous une pente de  $10^\circ$ .
- Toiture de véranda à 2 rives libres.
- Les plaques synthétiques ne sont pas incluses dans le prix.

**Attention, ces prix sont indicatifs et non contractuels**


Déterminez le prix comme suit :

- Mesurez la largeur B (dimension totale en mm) et la profondeur D (distance horizontale du mur jusqu'au devant la construction en mm ; voir dessin).
- Prenez la dimension juste supérieure dans le tableau et lisez le prix des profils.
- Multipliez la surface des plaques figurant dans la même case par le prix/m<sup>2</sup> de la plaque.



Option :

- Gouttière alu Pergolux de type G120A avec accessoires



## Pour plaques synthétiques

PERGOLUX ALU pour plaques alvéolaires de 16 mm d'épaisseur et de 980 mm de largeur* (350 N/m <sup>2</sup> charge de neige & pente de 10°)								
Largeur 'B' (mm) → ↓ Profondeur 'D' (mm)	2990	3990	4990	5990	6990	7990	8990	9990
<b>1900</b>	<b>331 €</b>	<b>411 €</b>	<b>460 €</b>	<b>563 €</b>	<b>608 €</b>	<b>710 €</b>	<b>785 €</b>	<b>866 €</b>
#m <sup>2</sup> de plaques	5,9	7,8	9,8	11,8	13,7	15,7	17,6	19,6
<b>2400</b>	<b>352 €</b>	<b>438 €</b>	<b>493 €</b>	<b>596 €</b>	<b>651 €</b>	<b>755 €</b>	<b>840 €</b>	<b>926 €</b>
#m <sup>2</sup> de plaques	7,4	9,8	12,3	14,7	17,2	19,6	22,1	24,5
<b>2900</b>	<b>386 €</b>	<b>483 €</b>	<b>544 €</b>	<b>659 €</b>	<b>719 €</b>	<b>828 €</b>	<b>925 €</b>	<b>1017 €</b>
#m <sup>2</sup> de plaques	8,8	11,8	14,7	17,6	20,6	23,5	26,5	29,4
<b>3400</b>	<b>419 €</b>	<b>522 €</b>	<b>594 €</b>	<b>715 €</b>	<b>787 €</b>	<b>908 €</b>	<b>1011 €</b>	<b>1114 €</b>
#m <sup>2</sup> de plaques	10,3	13,7	17,2	20,6	24,0	27,4	30,9	34,3
<b>3900</b>	<b>462 €</b>	<b>576 €</b>	<b>654 €</b>	<b>787 €</b>	<b>865 €</b>	<b>991 €</b>	<b>1105 €</b>	<b>1214 €</b>
#m <sup>2</sup> de plaques	11,8	15,7	19,6	23,5	27,4	31,4	35,3	39,2
<b>4400</b>	<b>507 €</b>	<b>637 €</b>	<b>732 €</b>	<b>880 €</b>	<b>974 €</b>	<b>1116 €</b>	<b>1247 €</b>	<b>1372 €</b>
#m <sup>2</sup> de plaques	13,2	17,6	22,1	26,5	30,9	35,3	39,7	44,1
<b>4900</b>	<b>529 €</b>	<b>660 €</b>	<b>756 €</b>	<b>905 €</b>	<b>1001 €</b>	<b>1144 €</b>	<b>1276 €</b>	<b>1402 €</b>
#m <sup>2</sup> de plaques	14,7	19,6	24,5	29,4	34,3	39,2	44,1	49,0
<b>5900</b>	<b>595 €</b>	<b>745 €</b>	<b>857 €</b>	<b>1024 €</b>	<b>1137 €</b>	<b>1297 €</b>	<b>1446 €</b>	<b>1590 €</b>
#m <sup>2</sup> de plaques	17,6	23,5	29,4	35,3	41,2	47,0	52,9	58,8
<b>6800</b>	<b>644 €</b>	<b>810 €</b>	<b>940 €</b>	<b>1124 €</b>	<b>1254 €</b>	<b>1432 €</b>	<b>1598 €</b>	<b>1759 €</b>
#m <sup>2</sup> de plaques	20,6	35,4	34,3	41,2	48,0	54,9	61,7	68,6

PERGOLUX ALU pour plaques alvéolaires de 32 mm d'épaisseur et de 1230 mm de largeur* (350 N/m <sup>2</sup> charge de neige & pente de 10°)								
Largeur 'B' (mm) → ↓ Profondeur 'D' (mm)	2990	3990	4990	5990	6990	7990	8990	9990
<b>1900</b>	<b>394 €</b>	<b>490 €</b>	<b>490 €</b>	<b>612 €</b>	<b>666 €</b>	<b>763 €</b>	<b>930 €</b>	<b>930 €</b>
#m <sup>2</sup> de plaques	7,4	9,8	9,8	12,3	14,8	17,2	19,7	19,7
<b>2400</b>	<b>418 €</b>	<b>520 €</b>	<b>520 €</b>	<b>648 €</b>	<b>703 €</b>	<b>810 €</b>	<b>979 €</b>	<b>979 €</b>
#m <sup>2</sup> de plaques	9,2	12,3	12,3	15,4	18,5	21,5	24,6	24,6
<b>2900</b>	<b>454 €</b>	<b>567 €</b>	<b>567 €</b>	<b>702 €</b>	<b>769 €</b>	<b>882 €</b>	<b>1056 €</b>	<b>1056 €</b>
#m <sup>2</sup> de plaques	11,1	14,8	14,8	18,5	22,1	25,8	29,5	29,5
<b>3400</b>	<b>489 €</b>	<b>609 €</b>	<b>609 €</b>	<b>755 €</b>	<b>828 €</b>	<b>954 €</b>	<b>1140 €</b>	<b>1140 €</b>
#m <sup>2</sup> de plaques	12,9	17,2	17,2	21,5	25,8	30,1	34,4	34,4
<b>3900</b>	<b>536 €</b>	<b>667 €</b>	<b>667 €</b>	<b>820 €</b>	<b>905 €</b>	<b>1036 €</b>	<b>1228 €</b>	<b>1228 €</b>
#m <sup>2</sup> de plaques	14,8	19,7	19,7	24,6	29,5	34,4	39,4	39,4
<b>4400</b>	<b>582 €</b>	<b>731 €</b>	<b>731 €</b>	<b>900 €</b>	<b>1002 €</b>	<b>1150 €</b>	<b>1359 €</b>	<b>1359 €</b>
#m <sup>2</sup> de plaques	16,6	22,1	22,1	27,7	33,2	38,7	44,3	44,3
<b>4900</b>	<b>607 €</b>	<b>757 €</b>	<b>757 €</b>	<b>927 €</b>	<b>1030 €</b>	<b>1180 €</b>	<b>1390 €</b>	<b>1390 €</b>
#m <sup>2</sup> de plaques	18,5	24,6	24,6	30,8	36,9	43,1	49,2	49,2
<b>5900</b>	<b>678 €</b>	<b>846 €</b>	<b>846 €</b>	<b>1034 €</b>	<b>1155 €</b>	<b>1323 €</b>	<b>1551 €</b>	<b>1551 €</b>
#m <sup>2</sup> de plaques	22,1	29,5	29,5	36,9	44,3	51,7	59,0	59,0
<b>6800</b>	<b>728 €</b>	<b>914 €</b>	<b>914 €</b>	<b>1120 €</b>	<b>1259 €</b>	<b>1445 €</b>	<b>1691 €</b>	<b>1691 €</b>
#m <sup>2</sup> de plaques	25,8	34,4	34,4	43,1	51,7	60,3	68,4	68,4

Options					
Gouttière Pergolux alu	3500 mm	5000 mm	7000 mm	8500 mm	10000 mm
Gouttière G120A (alu)	209 €	250 €	305 €	474 €	515 €

Attention, ces prix sont indicatifs et non contractuels

## Tarif rapide Pergolux Couleur

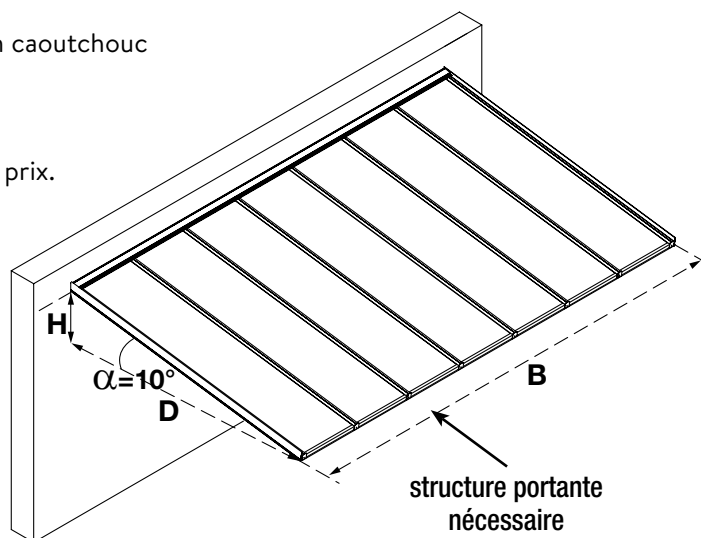
Version standard :

- Profils alu laqués en blanc RAL 9010 et avec joints en caoutchouc coextrudé.
- Sous une pente de 10°.
- Toiture de véranda à 2 rives libres.
- Les plaques synthétiques ne sont pas incluses dans le prix.

**Attention, ces prix sont indicatifs et non contractuels**

Déterminez le prix comme suit :

- Mesurez la largeur B (dimension totale en mm) et la profondeur D (distance horizontale du mur jusqu'au devant la construction en mm ; voir dessin).
- Prenez la dimension juste supérieure dans le tableau et lisez le prix des profils.
- Multipliez la surface des plaques figurant dans la même case par le prix/m<sup>2</sup> de la plaque.



Option :

- Gouttière alu Pergolux de type G120A avec accessoires



## Pour plaques synthétiques

PERGOLUX COULEUR pour plaques alvéolaires de 16 mm d'épaisseur et de 980 mm de largeur* (350 N/m² charge de neige & pente de 10°)								
Largeur 'B' (mm) → ↓ Profondeur 'D' (mm)	3000	4000	5000	6000	7000	8000	9000	10000
<b>1900</b>	<b>447 €</b>	<b>552 €</b>	<b>624 €</b>	<b>761 €</b>	<b>819 €</b>	<b>948 €</b>	<b>1046 €</b>	<b>1148 €</b>
#m² de plaques	5,9	7,8	9,8	11,8	13,7	15,7	17,6	19,6
<b>2400</b>	<b>482 €</b>	<b>595 €</b>	<b>675 €</b>	<b>813 €</b>	<b>887 €</b>	<b>1018 €</b>	<b>1131 €</b>	<b>1242 €</b>
#m² de plaques	7,4	9,8	12,3	14,7	17,2	19,6	22,1	24,5
<b>2900</b>	<b>529 €</b>	<b>657 €</b>	<b>745 €</b>	<b>892 €</b>	<b>980 €</b>	<b>1120 €</b>	<b>1248 €</b>	<b>1373 €</b>
#m² de plaques	8,8	11,8	14,7	17,6	20,6	23,5	26,5	29,4
<b>3400</b>	<b>576 €</b>	<b>713 €</b>	<b>816 €</b>	<b>977 €</b>	<b>1074 €</b>	<b>1228 €</b>	<b>1364 €</b>	<b>1498 €</b>
#m² de plaques	10,3	13,7	11,8	20,6	24,0	27,4	30,9	34,3
<b>3900</b>	<b>641 €</b>	<b>792 €</b>	<b>903 €</b>	<b>1072 €</b>	<b>1184 €</b>	<b>1346 €</b>	<b>1497 €</b>	<b>1646 €</b>
#m² de plaques	11,8	15,7	19,6	23,5	27,4	31,4	35,3	39,2
<b>4400</b>	<b>698 €</b>	<b>871 €</b>	<b>1004 €</b>	<b>1196 €</b>	<b>1329 €</b>	<b>1513 €</b>	<b>1686 €</b>	<b>1856 €</b>
#m² de plaques	13,2	17,6	22,1	26,5	30,9	35,3	39,7	44,1
<b>4900</b>	<b>735 €</b>	<b>909 €</b>	<b>1043 €</b>	<b>1236 €</b>	<b>1370 €</b>	<b>1556 €</b>	<b>1730 €</b>	<b>1901 €</b>
#m² de plaques	14,7	19,6	24,5	29,4	34,3	39,2	44,1	49,0
<b>5900</b>	<b>830 €</b>	<b>1027 €</b>	<b>1184 €</b>	<b>1400 €</b>	<b>1557 €</b>	<b>1765 €</b>	<b>1962 €</b>	<b>2157 €</b>
#m² de plaques	17,6	23,5	29,4	35,3	41,2	47,0	52,9	58,8
<b>6800</b>	<b>890 €</b>	<b>1110 €</b>	<b>1291 €</b>	<b>1529 €</b>	<b>1710 €</b>	<b>1941 €</b>	<b>2161 €</b>	<b>2379 €</b>
#m² de plaques	20,6	27,4	34,3	41,2	48,0	54,9	61,7	68,6

Options					
Gouttière Pergolux alu	3500 mm	5000 mm	7000 mm	8500 mm	10000 mm
Gouttière G120A (alu)	243 €	294 €	362 €	552 €	606 €

Attention, ces prix sont indicatifs et non contractuels

## Tarif rapide Pergolux Couleur-Therm

Version standard :

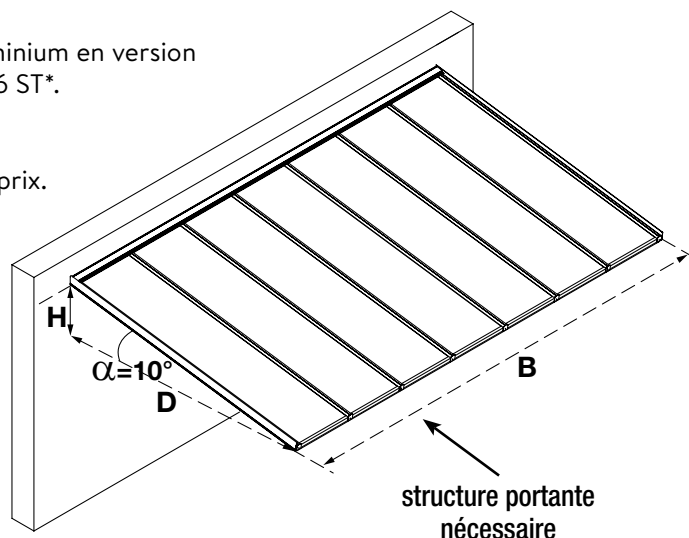
- Profils en PVC à rupture thermique avec clips en aluminium en version laquée en blanc RAL 9010 ou gris anthracite RAL 7016 ST\*.
- Sous une pente de 10°.
- Toiture de véranda à 2 rives libres.
- Les plaques synthétiques ne sont pas incluses dans le prix.

\* que la partie visible de l'extérieur

**Attention, ces prix sont indicatifs et non contractuels**

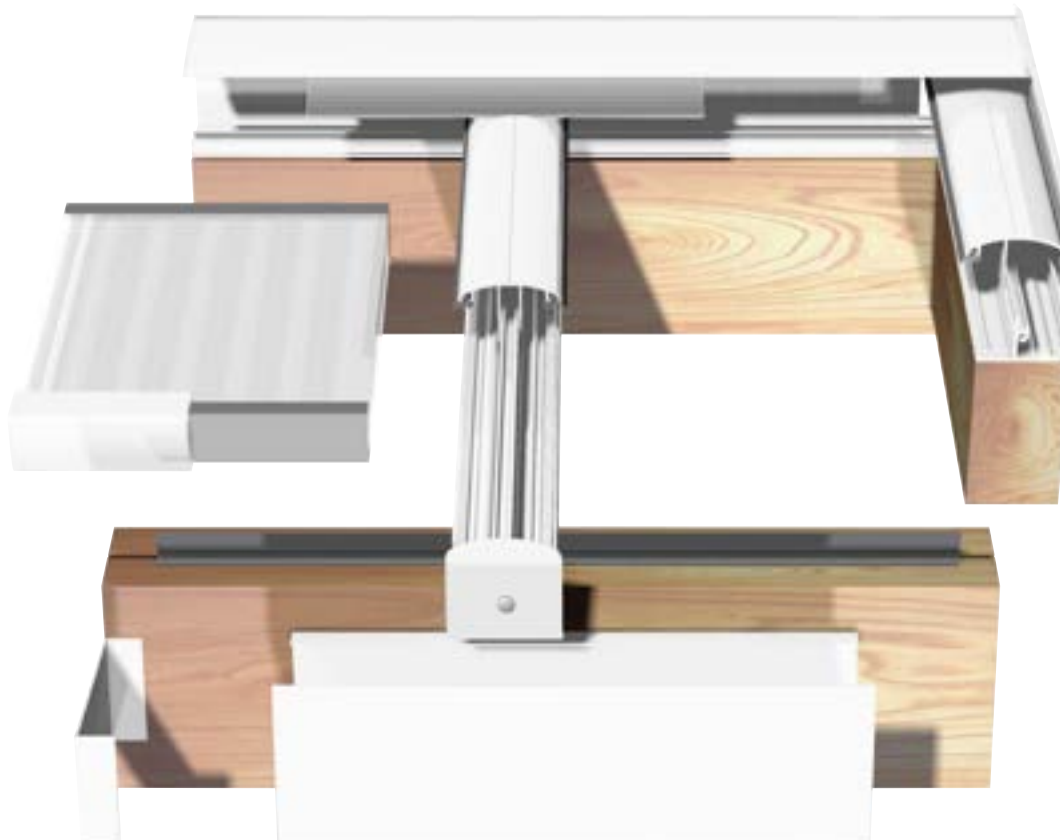
Déterminez le prix comme suit :

- Mesurez la largeur B (dimension totale en mm) et la profondeur D (distance horizontale du mur jusqu'au devant la construction en mm ; voir dessin).
- Prenez la dimension juste supérieure dans le tableau et lisez le prix des profils.
- Multipliez la surface des plaques figurant dans la même case par le prix/m<sup>2</sup> de la plaque.



Option :

- Gouttière alu Pergolux de type G120A avec accessoires



## Pour plaques synthétiques

**PERGOLUX COULEUR-THERM pour plaques alvéolaires de 32 mm d'épaisseur et de 980 mm de largeur  
(350 N/m² charge de neige & pente de 10°)**

Largeur 'B' (mm) → ↓ Profondeur 'D' (mm)	3000	4000	5000	6000	7000	8000	9000	10000
<b>1900</b>	<b>595 €</b>	<b>740 €</b>	<b>823 €</b>	<b>994 €</b>	<b>1072 €</b>	<b>1234 €</b>	<b>1374 €</b>	<b>1506 €</b>
#m² de plaques	5,9	7,8	9,8	11,8	13,7	15,7	17,6	19,6
<b>2400</b>	<b>663 €</b>	<b>823 €</b>	<b>921 €</b>	<b>1102 €</b>	<b>1200 €</b>	<b>1372 €</b>	<b>1532 €</b>	<b>1679 €</b>
#m² de plaques	7,4	9,8	12,3	14,7	17,2	19,6	22,1	24,5
<b>2900</b>	<b>730 €</b>	<b>906 €</b>	<b>1019 €</b>	<b>1215 €</b>	<b>1328 €</b>	<b>1515 €</b>	<b>1690 €</b>	<b>1853 €</b>
#m² de plaques	8,8	11,8	14,7	17,6	20,6	23,5	26,5	29,4
<b>3400</b>	<b>798 €</b>	<b>988 €</b>	<b>1117 €</b>	<b>1328 €</b>	<b>1456 €</b>	<b>1658 €</b>	<b>1848 €</b>	<b>2026 €</b>
#m² de plaques	10,3	13,7	17,2	20,6	24,0	27,4	30,9	34,3
<b>3900</b>	<b>924 €</b>	<b>1146 €</b>	<b>1307 €</b>	<b>1550 €</b>	<b>1710 €</b>	<b>1944 €</b>	<b>2167 €</b>	<b>2377 €</b>
#m² de plaques	11,8	15,7	19,6	23,5	27,4	31,4	35,3	39,2
<b>4400</b>	<b>973 €</b>	<b>1207 €</b>	<b>1379 €</b>	<b>1634 €</b>	<b>1806 €</b>	<b>2051 €</b>	<b>2285 €</b>	<b>2506 €</b>
#m² de plaques	13,2	17,6	22,1	26,5	30,9	35,3	39,7	44,1
<b>4900</b>	<b>1059 €</b>	<b>1312 €</b>	<b>1502 €</b>	<b>1776 €</b>	<b>1966 €</b>	<b>2230 €</b>	<b>2483 €</b>	<b>2723 €</b>
#m² de plaques	14,7	19,6	24,5	29,4	34,3	39,2	44,1	49,0
<b>5900</b>	<b>1195 €</b>	<b>1478 €</b>	<b>1698 €</b>	<b>2002 €</b>	<b>2222 €</b>	<b>2516 €</b>	<b>2799 €</b>	<b>3069 €</b>
#m² de plaques	17,6	23,5	29,4	35,3	41,2	47,0	52,9	58,8
<b>6750</b>	<b>1248 €</b>	<b>1544 €</b>	<b>1778 €</b>	<b>2094 €</b>	<b>2328 €</b>	<b>2635 €</b>	<b>2930 €</b>	<b>3213 €</b>
#m² de plaques	20,6	35,4	34,3	41,2	48,0	54,9	61,7	68,6

### Options

Gouttière Pergolux alu	3500 mm	5000 mm	7000 mm	8500 mm	10000 mm
Gouttière G120A (alu)	243 €	294 €	362 €	552 €	606 €

Attention, ces prix sont indicatifs et non contractuels

## Tarif rapide Pergolux Couleur-Therm Glass

Version standard :

- Profils en PVC à rupture thermique pour verre avec clips à serrage en aluminium pour toutes épaisseurs comprises entre 8 et 34 mm.
- En blanc RAL 9010, anthracite RAL 7016 ST\* ou dans une autre couleur (voir p. 8 & 9 : prix sur demande – délai de livraison : max. 4 semaines).
- Sous une pente 10°.
- Toiture de véranda à 2 rives libres.
- Le vitrage n'est pas inclus dans le prix et n'est pas fourni par Skylux.

\* Uniquement les profils apparents à l'extérieur.

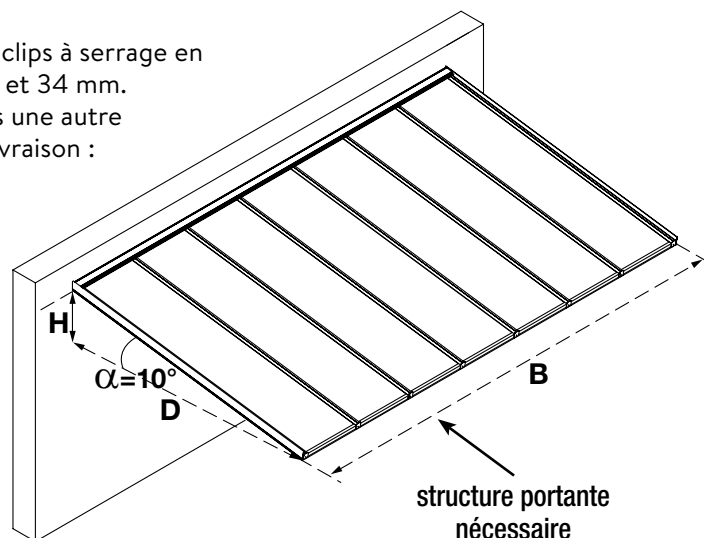
**Attention, ces prix sont indicatifs et non contractuels**

Déterminez le prix comme suit :

- Mesurez la largeur B (dimension totale en mm) et la profondeur D (distance horizontale du mur jusqu'au devant la construction en mm ; voir dessin).
- Prenez la dimension juste supérieure dans le tableau et lisez le prix des profils.
- Multipliez la surface des plaques figurant dans la même case par le prix/m<sup>2</sup> de la plaque (le vitrage n'est pas fourni par Skylux).

Option :

- Gouttière alu Pergolux de type G120A avec accessoires





## Pour vitrage

PERGOLUX COULEUR-THERM GLASS pour vitrage de 32 mm d'épaisseur (1000 N/m <sup>2</sup> de charge de neige & pente de 10°)								
Largeur 'B' (mm) → ↓ Profondeur 'D' (mm)	3000	4000	5000	6000	7000	8000	9000	10000
<b>1900</b>	<b>868 €</b>	<b>1163 €</b>	<b>1192 €</b>	<b>1429 €</b>	<b>1536 €</b>	<b>1824 €</b>	<b>2050 €</b>	<b>2078 €</b>
#m <sup>2</sup> de vitrage	5,6	7,4	9,3	11,2	13,1	15,0	16,9	18,7
<b>2400</b>	<b>1009 €</b>	<b>1309 €</b>	<b>1383 €</b>	<b>1638 €</b>	<b>1769 €</b>	<b>2102 €</b>	<b>2334 €</b>	<b>2408 €</b>
#m <sup>2</sup> de vitrage	7,0	9,3	11,8	14,2	16,9	19,3	21,7	23,7
<b>2900</b>	<b>1111 €</b>	<b>1449 €</b>	<b>1561 €</b>	<b>1817 €</b>	<b>1979 €</b>	<b>2357 €</b>	<b>2590 €</b>	<b>2695 €</b>
#m <sup>2</sup> de vitrage	8,5	11,4	14,2	17,2	20,0	22,8	25,7	28,6
<b>3400</b>	<b>1214 €</b>	<b>1599 €</b>	<b>1738 €</b>	<b>2000 €</b>	<b>2202 €</b>	<b>2613 €</b>	<b>2858 €</b>	<b>2997 €</b>
#m <sup>2</sup> de vitrage	9,9	13,2	16,6	20,0	23,7	27,0	30,4	33,5
<b>3900</b>	<b>1362 €</b>	<b>1794 €</b>	<b>1967 €</b>	<b>2249 €</b>	<b>2479 €</b>	<b>2944 €</b>	<b>3197 €</b>	<b>3376 €</b>
#m <sup>2</sup> de vitrage	11,4	15,2	19,2	22,9	27,0	30,1	34,7	38,4
<b>4400</b>	<b>1528 €</b>	<b>2020 €</b>	<b>2223 €</b>	<b>2529 €</b>	<b>2795 €</b>	<b>3321 €</b>	<b>3603 €</b>	<b>3813 €</b>
#m <sup>2</sup> de vitrage	12,8	17,1	21,5	26,0	30,5	34,7	39,1	43,3
<b>4900</b>	<b>1597 €</b>	<b>2105 €</b>	<b>2318 €</b>	<b>2632 €</b>	<b>2906 €</b>	<b>3449 €</b>	<b>3739 €</b>	<b>3957 €</b>
#m <sup>2</sup> de vitrage	14,3	19,2	23,9	28,8	33,8	38,5	43,4	48,2
<b>5900</b>	<b>1874 €</b>	<b>2479 €</b>	<b>2745 €</b>	<b>3107 €</b>	<b>3430 €</b>	<b>4069 €</b>	<b>4408 €</b>	<b>4647 €</b>
#m <sup>2</sup> de vitrage	17,2	22,9	28,8	34,6	40,5	46,2	52,1	58,0
# Panneaux de verre	4	6	7	8	9	11	12	13

Options								
Gouttière alu	3500 mm	4250 mm	5000 mm	6000 mm	7000 mm	8500 mm	9250 mm	10000 mm
Gouttière G120A (alu)	412 €	464 €	516 €	659 €	659 €	948 €	1001 €	1053 €

Attention, ces prix sont indicatifs et non contractuels

# Tarif des éléments Pergolux

## 1. Profils

GROUPE	TYPE	DESCRIPTION	LONG.	NUMERO D'ARTICLE			UN.	PRIX/UNITE				
				0	BL 9010	B		RAL	0	BL/B		
	M	PROFILS MURAUX	M	0	BL 9010	B	RAL					
			MP	profil en PVC avec joints pour des plaques de 16, 25 et 32 mm toujours à appliquer avec CLM	3,5	17756	17689	m	-	11,47 €		
					5	17757	17754	m				
	M16	profil alu sans lèvre pour des plaques de 16 mm	3,5	13257	15468			m	13,19 €	15,06 €		
			5	13258	15469			m				
			7	13259	15470			m				
			M32T	profil alu « top » pour plaques > 20 mm	3,5	13268	13501			m	11,87 €	14,31 €
					5	13269	13502			m		
					7	13270	13503			m		
	M32B	profil alu « bas » pour plaques > 20 mm	3,5	13277				m	7,90 €	-		
			5	13280				m				
			7	13281				m				

GROUPE	TYPE	DESCRIPTION	LONG.	NUMERO D'ARTICLE			UN.	PRIX/UNITE				
				0	BL 9010	B		RAL	0	BL/B		
	T	PORTEURS	T16P	profil en PVC avec joints de support coex ne pas combiner avec du verre	2,5	13202	13209	m	-	10,02 €		
					3	13203	13210	m				
					3,5	13204	13211	m				
					4	13205	13212	m				
					5	15588	15587	m				
					6	13206	13213	m				
					7	13207	13214	m				
			T16.1	profil alu pour plaques de 16 mm	2,5	13170				m	8,87 €	-
					3	13171				m		
					3,5	13172				m		
					4	13173				m		
					5	14537				m		
					6	13174				m		
					7	13175				m		
			T16.2	profil alu pour plaques de 16 mm (autoportant jusqu'à 80 cm)	2,5	13178	13185			m	11,44 €	14,61 €
	3	13179			13186			m				
	3,5	13180			13187			m				
	4	13181			13188			m				
	5	14538			14606			m				
	6	13182			13189			m				
	7	13183			13190			m				
	T32.1	profil alu pour plaques 32 mm (autoportant jusqu'à 100 cm)	2,5	14223	14392			m	9,63 €	14,58 €		
			3	14224	14393			m				
			3,5	14225	14394			m				
			4	14226	14395			m				
5			14227	14396			m					
6			14228	14397			m					
7			14229	14398			m					
TP	porteur en PVC pour TPH	3,2		21278			m	-	10,48 €			
		3,7		21279			m					
		4,2		21280			m					
		5,2		24468			m					
		6,2		21281			m					

**FINITION**

0 : aluminium brut / BL : blanc ou RAL 9010 / B : brun en stock  
 couleur RAL possible en cas de commande Couleur-Therm Glass : + 15 % extra sur le prix du blanc et frais de lancement + 200 € net

GROUPE	TYPE	DESCRIPTION	LONG.	NUMERO D'ARTICLE			UN.	PRIX/UNITE		
T	PORTEURS		M	O	BL 9010	B	RAL	O	BL/B	
	TPG	porteur en PVC pour verre	4,2		25055			m	-	10,48 €
			5,2		25056			m		
			6,2		25057			m		
			7,2		25058			m		
	TPH	support en aluminium pour TP - TPG	2,6	22580	22585		24414	m	6,53 €	9,87 €
			3,1	22581	22586		24337	m		
			3,6	22582	22587		24415	m		
			4,1	22583	22588		24416	m		
			5,1	25066	25067		25072	m		
			6,1	22584	22589		24417	m		

GROUPE	TYPE	DESCRIPTION	LONG.	NUMERO D'ARTICLE			UN.	PRIX/UNITE		
L	PROFILS LATERAUX		M	O	BL 9010	B	RAL	O	BL/B	
	LP	profil latéral en PVC avec joint pour des plaques de 16, 25 et 32 mm toujours à appliquer avec CLL et C8	2,5		17767	17759		m	-	12,34 €
			3		17768	17760		m		
			3,5		17769	17761		m		
			4		17770	17762		m		
			5		17771	17763		m		
			6		17772	17764		m		
			7		17773	17765		m		
	L16	profil latéral en alu plaques 16 mm	2,5	13221				m	9,32 €	-
			3	13222				m		
			3,5	13223				m		
			4	13224				m		
			5	14624				m		
			6	13225				m		
			7	13226				m		
	L16P	profil en alu pour finition latérale	2,54	16718	15478		21231	m	11,87 €	13,64 €
			3,04	16719	15479		21232	m		
			3,54	16720	15480		21233	m		
			4,04	16721	15481		21234	m		
			5,04	16722	15482		21235	m		
			7,04	16723	15483		21237	m		
	LT16	profil latéral en alu plaques 16 mm	2,5	15490	15534			m	13,53 €	16,92 €
			3	15491	15535			m		
			3,5	15492	15536			m		
			4	15493	15537			m		
			5	15495	15538			m		
			6	15496	15539			m		
			7	15497	15540			m		
	L32.1	profil latéral en alu plaques >= 25 mm	2,5	14230				m	10,77 €	16,02 €
			3	14231				m		
			3,5	14232				m		
			4	14233				m		
			5	14234				m		
			6	14235	14456			m		
			7	14238	14457			m		

FINITION | O : aluminium brut / BL : blanc ou RAL 9010 / B : brun en stock  
 couleur RAL possible en cas de commande Couleur-Therm Glass : + 15 % extra sur le prix du blanc et frais de lancement + 200 € net


GROUPE	TYPE	DESCRIPTION	LONG.	NUMERO D'ARTICLE			UN.	PRIX/UNITE	
L	PROFILS LATERAUX		M	O	BL 9010			O	BL
	LT32	profil latéral en alu plaques >= 25 mm	2,5	15548	15556		m	16,79 €	18,58 €
			3	15549	15557		m		
			3,5	15550	15558		m		
			4	15551	15569		m		
			5	15552	15570		m		
			7	15555	15572		m		
				TPGL	porteur thermique latérale pour verre	4,2		25059	
5,2		25060					m		
6,2		25061					m		
7,2		25062					m		
	TPHL	support latéral en aluminium pour TPGL	4,1	24992	25004	25008	m	6,53 €	9,87 €
			5,1	24993	25005	25009	m		
			6,1	24994	25006	25010	m		
			7,1	24995	25007	25011	m		


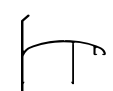


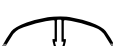



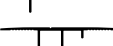
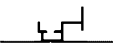
GROUPE	TYPE	DESCRIPTION	LONG.	NUMERO D'ARTICLE			UN.	PRIX/UNITE	
Y	PROFILS DE REHAUSSE		M	O	BL 9010			O	BL
	Y10	profil en alu pour des plaques 10 mm se glisse dans le profil au lieu du joint C3 ou C8	6,54	18324	18403	21283	m	3,14 €	5,69 €
	Y32	profil Y en alu pour des plaques de 32 mm	7,04	13314			m	4,93 €	-

## 2. Joints et profils de recouvrement

GROUPE	TYPE	DESCRIPTION	LONG.	NUMERO D'ARTICLE			UN.	PRIX/UNITE	
C	JOINTS		M	BLANC	GRIS	NOIR			
	C1CX	joint coex anti-allongement pour CLM	35	17701	17703		m	4,75 €	
	C2CX	joint coex anti-allongement pour profils T16P - T16.1 - T16.2 - T32.1 - TP - TPG - TPGL - Y25 - Y32 - LT16 - LT32	2 x 24	18316	18315		m	6,19 €	
			35	15471	17697		m		
			50	15472	17698		m		
	C4CX	joint coex anti-allongement pour profils muraux (M16 - M32T) et profils latéraux (L16 - L32.1)	2 x 18	18361	18318		m	5,70 €	
			35	15473	17699		m		
			75	15475	17700		m		
	C12	corde d'appui pour C1CX	200		23875		m	0,78 €	
	C3	joint de support pour les plaques pour profils pour T16.1 - T16.2 - T32.1 - L16 - L32.1 - LT16 - LT32	200		13319		m	1,11 €	
	C13	joint de support pour verre	200		24328		m	4,87 €	
	C6	joint d'étanchéité entre support de gouttière et les plaques	150		13326		m	5,54 €	
	C7	joint noir pour WB -10 mm	100			65895	m	2,79 €	
	C8	joint de revêtement pour CL16/32, CLL, CLSB	300		13328		m	1,48 €	
		joint de revêtement pour WB - 10 mm	300			23803	m	1,48 €	
	CY10	joint gris pour clips CL16 / CL32 / CLL / CLSB / T32.1 / L16 / LT16 / L32 / LT32	50		29509		m	4,20 €	
	C11CX	joint d'étanchéité blanc-noir pour gouttière G à utiliser avec Y16P	50	21557			m	9,46 €	
	C17	joint noir pour WC -10 mm	150			72045	m	2,87 €	


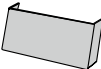










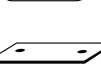
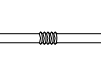

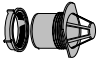
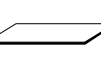
FINITION | O : aluminium brut / BL : blanc ou RAL 9010 en stock  
couleur RAL possible en cas de commande Couleur-Therm Glass : + 15 % extra sur le prix du blanc et frais de lancement + 200 € net

GROUPE	TYPE	DESCRIPTION	LONG.	NUMERO D'ARTICLE			UN.	PRIX/UNITE	
	<b>C</b>	<b>JOINTS</b>	<b>M</b>	<b>BLANC</b>	<b>GRIS</b>	<b>NOIR</b>			
	C18	joint noir pour WC -16 mm	50			72044	m	2,45 €	
	C27	joint noir pour WU / WH -10 mm	500			72135	m	3,72 €	
	C31	joint de support pour verre avec MP et TPHL	200		28805		m	4,87 €	
	VRM9053.07	joint épine pour plaques 32 mm	50			103548	m	6,07 €	

GROUPE	TYPE	DESCRIPTION	LONG.	NUMERO D'ARTICLE				UN.	PRIX/UNITE	
<b>CL</b>	<b>CLIPS</b>		<b>M</b>	<b>0</b>	<b>BL 9010</b>	<b>A 7016ST</b>	<b>RAL</b>		<b>0</b>	<b>BL/A</b>
	CLM	clips en alu pour profil mural pour plaques de 16, 25 et 32 mm et verre - à utiliser avec MP, C1CX et C12	3,5	17707	17724	54973	24375	m	16,45 €	18,91 €
			5	17710	17725	54974	24376	m		
			7	17711	17726	54975	24378	m		
	CLL	clips en alu pour profil latéral pour plaques de 16, 25 et 32 mm et verre à utiliser avec LP, TP, TPGL et C8 ou CY10	2,04	17713	17740	31354	21174	m	20,72 €	23,82 €
			2,54	17714	17741	31355	21175	m		
			3,04	17715	17742	31356	21176	m		
			3,54	17716	17743	31357	21177	m		
			4,04	17717	17744	31358	21178	m		
			5,04	17718	17745	31359	21179	m		
			6,04	17712	17728	31360	21180	m		
7,04	17719	17746	31361	21181	m					
	CL16	clips en alu pour plaques de 16 mm à utiliser avec joint C8 ou CY10 sur profil T16P - TP - TPG	2,04	13329	13336	31234	16063	m	11,71 €	13,47 €
			2,54	13330	13337	31235	16064	m		
			3,04	13331	13338	31236	16065	m		
			3,54	13332	13339	31237	16066	m		
			4,04	13333	13340	31238	16067	m		
			5,04	13824	13928	31239	16070	m		
			6,04	13334	13341	31240	16071	m		
			7,04	13335	13342	31241	16072	m		
	CL32	clips en alu pour plaques de 25 et 32 mm à utiliser avec joint C8 ou CY10 sur profil T16P - TP - TPG	2,04	13350	13352	31242	16073	m	14,89 €	17,12 €
			2,54	13351	13353	31243	16074	m		
			3,04	13154	13159	31244	16075	m		
			3,54	13155	13160	31245	16076	m		
			4,04	13156	13161	31246	16088	m		
			5,04	14372	14373	31247	16089	m		
			6,04	13157	13162	31248	16091	m		
7,04	13158	13163	31249	16092	m					
	CLPV	clips en PVC haute résistance avec joints coex pour T16P - T16.1 - T16.2 - T32.1 - TP - TPG - Y25 - Y32 - LT16 - LT32 longueur = longueur standard + 25 mm	2,5		15608			m	-	4,73 €
			3		15636			m		
			3,5		15611			m		
			4		15613			m		
			5		15614			m		
			6		15615			m		
			7		15616			m		
	CLSB	base clips à serrage à utiliser avec CLST - CLSL et joint C8 ou CY10	4,04	23914				m	8,34 €	-
			5,04	23915				m		
			6,04	23916				m		
			7,04	23917				m		
	CLST	top clips à serrage à utiliser avec CLSB	4,04	23922	23938	31251	23946	m	5,95 €	6,82 €
			5,04	23923	23939	31252	23947	m		
			6,04	23924	23940	31253	23948	m		
			7,04	23925	23941	31254	23949	m		
	CLSL	top clips latéral à serrage à utiliser avec CLSB	4,04	25012	25024	31286	25028	m	18,84 €	21,66 €
			5,04	25013	25025	31287	25029	m		
			6,04	25014	25026	31288	25030	m		
			7,04	25015	25027	31289	25031	m		
	GVT	profil supérieur pour raccord vitrage	2	61297	61300	61298	61301	m	6,11 €	8,95 €
	GVB	profil inférieur pour raccord vitrage	2	61293	61296	61294	61302	m	6,73 €	10,45 €





FINITION | 0 : aluminium brut / BL : blanc ou RAL 9010 / A : anthracite ou RAL 7016 structure en stock  
 couleur RAL possible en cas de commande Couleur-therm Glass : + 15 % extra sur le prix du blanc et frais de lancement + 200 € net

### 3. Gouttières en aluminium








GROUPE	TYPE	DESCRIPTION	LONG.	NUMERO D'ARTICLE				UN.	PRIX/UNITE		
				O	BL 9010	B	A 7016 ST		RAL	O	BL/B/A
<b>G</b>		G120A gouttière en alu G120A	3,5	13283	13294		54976	21160	m	<b>27,48 €</b>	<b>34,21 €</b>
			5	13285	13295		54977	21161	m		
			7	13291	13296		54978	21162	m		
		G120AS embout pour gouttière G120A	pce	21310	13306		47198	21588	pce	<b>3,94 €</b>	<b>9,07 €</b>
		GR réhausse en alu pour gouttière G120A ou G	3,54	17820	17828		31343	21163	m	<b>21,22 €</b>	<b>24,42 €</b>
			5,04	17819	17830		31344	21164	m		
			7,04	17821	17831		31345	21165	m		
		GRS1 embout pour réhausse GR sur G120A	pce	17832	17835		47596	21598	pce	<b>26,61 €</b>	<b>32,02 €</b>
		GV set pour jonction de gouttière mécanique G120A (2 pcs. G120AS, 1 pce GB et 10 vis RVS)	pce	17955					pce	<b>21,05 €</b>	
		G gouttière pour série Couleur-Therm Glass	3,54	21385	21391		31214	21394	m	<b>49,78 €</b>	<b>57,25 €</b>
			4,29	23388	23391		31215	23390	m		
			5,04	21386	21392		31216	21395	m		
			7,04	21387	21393		31217	21396	m		
				21543	21540		31259	21544	pce		
		GAS1 embout pour G + GD	pce	21543	21540		31259	21544	pce	<b>13,97 €</b>	<b>16,06 €</b>
	GRS2 embout pour G + GR	pce	21584	21586		31261	21587	pce	<b>28,03 €</b>	<b>36,53 €</b>	
	LOGO logo pour embout gouttière GAS1 et GRS2	pce	29943					pce	<b>4,34 €</b>		
	BUGS avaloir d'eau universel avec joint	pce	22387	22389		31384	22391	pce	<b>14,10 €</b>	<b>22,37 €</b>	
	WUGS écrou et joint pour avaloir UGS	pce	22392					pce	<b>14,76 €</b>		
	GI liaison pour gouttière G (gouttière intérieur)	pce	0,3	27732				pce	<b>27,81 €</b>		
	9091 raccord de liaison pour G120A (50 x 13 x 2,5 mm)	pce	12368					pce	<b>3,04 €</b>		
	909 goupille de liaison pour gouttière G et réhausse GR	pce	8434					pce	<b>0,99 €</b>		
	Y16P rupture thermique ABS noir pour joint C11CX avec gouttière G	1	21528					m	<b>4,54 €</b>		
		4	21529					m			
	GC crépine Ø 80 et manchon en PVC (gris ou brun)	pce		13308	13450			pce	<b>12,55 €</b>		
	GB joint d'étanchéité pour raccorder 2 gouttières 350 x 225 mm	pce	13309					pce	<b>7,97 €</b>		
	411	descente d'eau + manchon Ø 80 mm, garantie de 5 ans sur la couleur	3		10523	10524			m		<b>15,45 €</b>
	412	collier pour fixer la descente	pce		10526	10527			pce		<b>4,33 €</b>
	412S	vis pour collier	pce	10532					pce	<b>0,54 €</b>	
	413	coudes avec manchon 67° 30 Ø 80 mm	pce		10528	10529			pce		<b>9,98 €</b>
	414	coudes avec manchon 87° 30 Ø 80 mm	pce		10530	10531			pce		<b>9,98 €</b>
	BR	culotte 67° 30 Ø 80 mm	pce		15180	15181			pce		<b>13,21 €</b>

FINITION | O : aluminium brut / BL : blanc ou RAL 9010 / B : brun / A : anthracite ou RAL 7016 structure en stock  
couleur RAL possible en cas de commande Couleur-Therm Glass : + 15 % extra sur le prix du blanc et frais de lancement + 200 € net



## 4. Profils faîtière

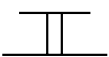


GRUPE	TYPE	DESCRIPTION	LONG.	NUMERO D'ARTICLE			UN.	PRIX/UNITE	
NP	PROFILS FAITIERE		M	0	BL 9010	RAL		0	BL
	841	clips en alu pour faîtière à utiliser avec 844, C4CX (2 x), C9 et C10	7,6	17559	17566	17588	m	51,97 €	56,62 €
	844	profil supérieure de faîtière (en alu anodisé)	6,5	16793			pce	41,75 €	
	847	pièce d'ornement ; fleur de lis	pce	16803	16805	16807	pce	48,81 €	84,45 €
	C9	joint pour faîtière 841 (noir)	50	16795			m	3,24 €	
	C10	solin en caoutchouc 200 mm (noir)	25	18747			m	5,51 €	
	846	embout pour faîtière	pce	16799	16800	16802	pce	33,76 €	38,82 €




## 5A. Profils d'obturation et de finition

GRUPE	TYPE	DESCRIPTION	LONG.	NUMERO D'ARTICLE			UN.	PRIX/UNITE		
U - L	PROFILS D'OBTURATION		M	0	BL 9010	A 7016 ST	RAL	0	BL/A	
	U16P	obturateur en PVC renforcé 16 mm	0,98		13383			pce	4,82 €	
			1,053		13384			pce	5,20 €	
			1,2		13385			pce	5,90 €	
			1,25		13386			pce	6,19 €	
			6,4		13396			pce	31,56 €	
	U25P	obturateur en PVC renforcé 25 mm	1,2		13397			pce	7,39 €	
			2,1		35375			pce	12,95 €	
			5		13441			pce	30,82 €	
	U32P	obturateur en PVC renforcé 32 mm	0,98		17874			pce	6,90 €	
			1,053		27249			pce	7,44 €	
			1,23		13400			pce	8,48 €	
			1,25		13401			pce	8,64 €	
			5		13440			pce	34,48 €	
	U16A	profil d'obturation alu 16 mm	0,98	13406			17210	pce	5,39 €	
			1,053	13407			17211	pce	5,84 €	
			1,2	13408			17212	pce	6,62 €	
			6,5	18321			23210	pce	35,83 €	
			1,23	13469			15917	pce	9,68 €	
	U16	profil d'obturation alu préforé 16 mm	0,98	23553	23569	31183	23565	pce	9,75 €	12,94 €
			1,053	23554	23570	31184	23566	pce	10,45 €	12,94 €
			1,2	23555	23571	31185	23567	pce	11,92 €	15,45 €
			6,1	23556	23572	31186	23568	pce	65,22 €	85,72 €
			0,98	27239	27245	31396	27243	pce	12,35 €	15,93 €
	U32	profil d'obturation alu préforé 32 mm	1,23	21534	21552	31195	21555	pce	15,12 €	19,49 €
			5	21535	21553	31196	21556	pce	61,48 €	79,24 €
			1,23	69742	69744	69743		pce	18,28 €	23,38 €
	L432	L 40/30/2 alu profil d'obturation pour verre de 8 - 34 mm	6	23529	23552	31160	23551	m	8,26 €	9,50 €

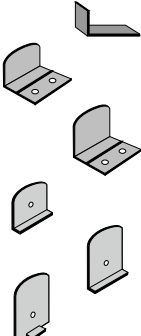
FINITION | 0 : aluminium brut / BL : blanc ou RAL 9010 / A : anthracite ou RAL 7016 structure en stock  
 couleur RAL possible en cas de commande Couleur-therm Glass : + 15 % extra sur le prix du blanc et frais de lancement + 200 € net

GROUPE	TYPE	DESCRIPTION	LONG.	NUMERO D'ARTICLE			UN.	PRIX/UNITE	
U - H		<b>PROFILES DE RACCORDEMENT EN ALU</b>	M	0	BL 9010	A 7016 ST	RAL	0	BL/A
	HU	profilé d'angle en aluminium pour le raccordement des plaques verticales 16 mm	3	46429			m	11,98 €	
			4	46430			m	11,98 €	
			7	46431			m	11,98 €	
	H	profilé de raccordement en aluminium pour des plaques verticales 16 mm	3,04	46426	71948	71949	71947	m	12,77 € 14,69 €
			4	46427			m	12,77 €	
			7	46428			m	12,77 €	

GROUPE	TYPE	DESCRIPTION	LONG.	EP.	NUMERO D'ARTICLE	UN.	PRIX/UNITE	
U - H		<b>PROFILS EN POLYCARBONATE</b>	M	MM				
	UPH	profil en polycarbonate transparent pour raccorder des plaques de 6-10-16 mm	6	6	13435	pce	41,47 €	
				10	13418	pce	48,61 €	
				16	13434	pce	72,89 €	
	UPU	profil en polycarbonate transparent pour plaques de 6-10-16 mm pas pour usage extérieur	2,1	6	13438	pce	3,82 €	
				10	13436	pce	5,81 €	
				16	13437	pce	8,23 €	
	UA16	profil de remplissage pour Alltop® avec largeur adaptée	3,5	16	12671	pce	35,63 €	

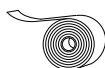

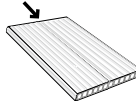




GROUPE	TYPE	DESCRIPTION	LONG.	NUMERO D'ARTICLE			UN.	PRIX/UNITE	
W		<b>PROFILES POUR TRIANGLE ET PAROIS LATÉRAUX</b>	M	0	BL 9010	A 7016 ST	RAL	0	BL/A
	WB	profil de base pour triangle et paroi 42 mm pour verre 10 mm ou pc 16 mm	5,04	65849	65852	65851	65850	m	13,18 € 15,55 €
			7,04	65853	65856	65855	65854	m	13,18 € 15,55 €
	WC	profil clips pour WB	5,04	65857	65860	65859	65858	m	4,81 € 5,98 €
			7,04	65861	65864	65863	65862	m	4,81 € 5,98 €
	WU	profil latéral U pour triangle	1,5	65865	65868	65867	65866	m	6,52 € 8,14 €
			3,04	65869	65872	65871	65870	m	6,52 € 8,14 €








## 5B. Accessoires



GROUPE	TYPE	DESCRIPTION	QUANT.	NUMERO D'ARTICLE				UN.	PRIX/UNITE	
S		<b>ARRETS</b>		0	BL 9010	A 7016 ST	RAL		0	BL/A
	S16	profil d'arrêt pour profil en aluminium	pce	49743	13530			pce	1,77 €	5,21 €
	S16C	profil d'arrêt esthétique pour profil en alu et plaques de 16 mm	pce	15582	15583			pce	3,05 €	5,40 €
	S32C	profil d'arrêt esthétique pour profil en alu et plaques de 25 et 32 mm	pce	15584	15585			pce	3,30 €	5,90 €
	S16.3	profil d'arrêt 3 mm pour T16P, TP, LP et plaques de 16 mm	pce	21218	21562	31255	21563	pce	3,19 €	5,19 €
	S32.3	profil d'arrêt 3 mm pour T16P, TP, LP et plaques de 25/32 mm	pce	21220	21566	31256	21567	pce	3,34 €	5,54 €
	S38.3	profil d'arrêt 3 mm pour TPG et TPGL pour verre	pce	25079	25082	31257	25083	pce	5,08 €	5,83 €

FINITION | 0 : aluminium brut / BL : blanc ou RAL 9010 / A : anthracite ou RAL 7016 structure en stock  
couleur RAL possible en cas de commande Couleur-Therm Glass : + 15 % extra sur le prix du blanc et frais de lancement + 200 € net



GROUPE	TYPE	DESCRIPTION	QUANT.	NUMERO D'ARTICLE			UN.	PRIX/UNITE		
<b>B</b>	<b>RUBANS ADHESIFS ET ACCESSOIRES</b>		<b>LONGUEUR (M) ROULEAUX</b>							
	BT A	ruban alu anti-poussière	50		13369		st	24,61 €		
	BT16	ruban fermé pour plaques de 10 et 16 mm – avec garantie	10		14408		st	11,10 €		
			33		82953		st	23,65 €		
	BT25	ruban fermé pour plaques de 25 mm avec garantie	10		14411		st	12,64 €		
			33		82954		st	23,43 €		
		BT32	ruban fermé pour plaques de 32 mm avec garantie	10		14413		st	15,23 €	
				33		82955		st	28,32 €	
	BT55	ruban fermé pour plaques de 55 mm avec garantie	33		82956		st	61,06 €		
	BB16	ruban perforé pour plaques de 10 et 16 mm – avec garantie	10		13372		st	20,70 €		
			33		13373		st	49,64 €		
	BB25	ruban perforé pour plaques de 25 mm avec garantie	10		14416		st	27,42 €		
			33		14424		st	64,67 €		
		BB32	ruban perforé pour plaques de 32 mm avec garantie	10		13374		st	35,67 €	
				33		13376		st	85,31 €	
	BB55	ruban perforé pour plaques de 55 mm avec garantie	33		60353		st	147,84 €		
	BM	ruban adhésif en polyéthylène 15 x 8 mm pour l'étanchéité entre les plaques et le profil mural M16 et M32B	6		13377		st	5,70 €		
	BANDV	ruban adhésif en polyéthylène 12 x 3-7 mm	6		73799		pce	33,03 €		

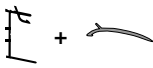
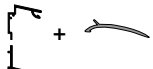
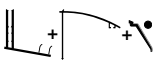

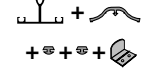

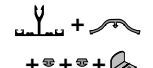

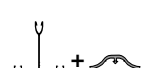
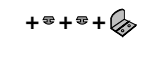
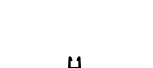
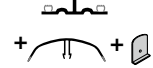
GROUPE	TYPE	DESCRIPTION	QUANT.	NUMERO D'ARTICLE				UN.	PRIX/UNITE	
<b>MT</b>	<b>ACCESSOIRES DE MONTAGE</b>			<b>0</b>	<b>BL</b>	<b>A</b>	<b>RAL</b>		<b>0</b>	<b>BL/A</b>
					9010	7016 ST				
	HILO25	vis hilo galvanisée pour CLSB 5,2 x 25 mm (par set de 25 pcs)	25 pcs	24202				set (25)	6,00 €	
	HILO40	vis hilo galvanisée pour CLSB 5,2 x 40 mm (par set de 25 pcs)	25 pcs	24201				set (25)	6,00 €	
	HILO45	vis hilo inoxydable pour CLSB 6 x 45 mm (par set de 25 pcs)	25 pcs	82206				set (25)	11,00 €	
	ZSC	vis inoxydable avec butyl autoperceuse TX25 5,5 x 32 mm pour TP - TPG	pce	23963				pce	1,17 €	
	ZSB/G	vis inoxydable autoperceuse TX 25 - 5,5 x 32 mm	pce	20911	18740	31382	21596	pce	0,52 €	0,67 €
	PS48	vis inoxydable Parker 4,8 x 25 mm pour profil d'arrêt	pce	8431	22595	31383	22598	pce	0,50 €	0,67 €
	BITS	torxbit TX25 pour vis inoxydable	pce	18744				pce	3,30 €	
	GATZ	couronne de perçage Ø 80 mm + foret	pce	41354				pce	31,86 €	
	KAL8	support en PVC pour simple vitrage	pce	27578				pce	0,28 €	
	KAL20	support en PVC pour double vitrage	pce	27331				pce	0,45 €	
	KAL28	support en pp 28 mm pour vitrage - profil WB	pce	69951				pce	0,62 €	

GROUPE	TYPE	DESCRIPTION	QUANT.	NUMERO D'ARTICLE				UN.	PRIX/UNITE	
	<b>DIVERS</b>			<b>0</b>	<b>BL</b>	<b>A</b>	<b>RAL</b>		<b>0/BL/A</b>	<b>RAL</b>
					9010	7016 ST				
	LAK	feutre à retouche	pce		24198	31385	24199	pce	12,80 €	25,50 €
	SILI	silicone 310 ml conçu pour plaques en PMMA et PC avec certificat brut & RAL = transparent	pce	15460 (transp)	4736		15460 (transp)	pce	11,38 €	11,38 €
	SG20	colle silicone 310 ml pour raccord vitrage GVB et GVT (noir)	pce	109085				pce	38,45 €	

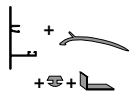
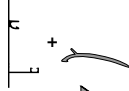
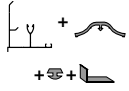
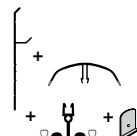
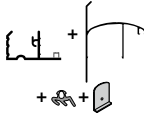
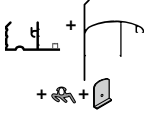
FINITION | 0 : aluminium brut / BL : blanc ou RAL 9010 / A : anthracite ou RAL 7016 structure en stock  
 couleur RAL possible en cas de commande Couleur-therm Glass : + 15 % extra sur le prix du blanc et frais de lancement + 200 € net

## 6. Profils pré-emballés dans un film de PE

L'emballage comprend : le profil + arrêt + les joints ou clips complémentaires + code barres et description.

GROUPE	TYPE	DESCRIPTION	LONG.	NUMERO D'ARTICLE			UN.	PRIX/M		PRIX ARRET
				0	BL 9010			0	BL	arrêt + vis
	EM16	M16 + C4CX	3,5	13429	15887	pce	22,67 € /m	24,91 € /m	-	
		set mural pour série ALU / COULEUR	5	13431	15741	pce				
	EM32	M32T + M32B + C4CX	3,5	26655		pce	30,56 € /m	-	-	
		set mural pour série ALU / COULEUR	5	26656		pce				
	EMP	MP + CLM + C1CX + C12	3,5		18186	pce	-	43,09 € /m	-	
		set mural pour séries THERM / COULEUR-THERM / COULEUR-THERM GLASS	5		17943	pce				
	ET16.1	T16.1 + C2CX (gris) + C3 (2x) + S16C + vis (2x)	2,5	13289		pce	20,73 € /m	-	4,86 €	
		set de profils pour série ALU	3	13300		pce				
	ET16.2	T16.2 + C2CX + C3 (2x) + S16C + vis (2x)	2,5	13278	13796	pce	23,82 € /m	-	4,86 €	
		set de profils pour série ALU / COULEUR	3	13279	13722	pce				
	ET32.1	T32.1 + C2CX (gris) + C3 (2x) + S32C + vis (2x)	2,5	30993	44834	pce	21,65 € /m	-	5,16 €	
		set de profils pour série ALU / COULEUR	3	23577	46379	pce				
	ET16P	T16P + CLPV (BL) + S16.3 + vis	2,5		15698	pce	-	17,70 € /m	7,03 €	
		set de profils pour série THERM	3		15731	pce				
	ETP 16	T16P + CL16 + C8 + C8 + S16.3 + vis	2,5		18408	pce	-	31,74 € /m	7,03 €	
		set de profils pour série COULEUR-THERM	3		18100	pce				
	ETP 32	T16P + CL32 + C8 + C8 + S32.3 + vis	2,5		18627	pce	-	36,12 € /m	7,45 €	
		set de profils pour série COULEUR-THERM	3		18284	pce				
			3,5		18108	pce				
			4		18223	pce				
			5		17971	pce				
			6		18410	pce				
			7		18187	pce				
			7		18107	pce				

FINITION | 0 : aluminium brut / BL : blanc ou RAL 9010

GRUPE	TYPE	DESCRIPTION	LONG.	NUMERO D'ARTICLE		UN.	PRIX/M		PRIX ARRET		
E	PROFILS PRE-EMBALLÉS		M	O	BL 9010		O	BL	arrêt + vis		
	EL16	L16 + C4CX (gris) + C3 + S16C + vis (2x) set latéral pour série ALU	2,5	13375		pce	19,35 € /m	-	4,86 €		
			3	13420		pce					
			3,5	13421		pce					
			4	13422		pce					
			4,5	26238		pce					
			5	14629		pce					
			6	13423		pce					
7	13424		pce								
	EL32	L32.1 + C4CX (gris) + C3 + S32C + vis (2x) set latéral pour série ALU	2,5	26632		pce	21,09 € /m	-	5,16 €		
			3	23580		pce					
			3,5	23581		pce					
			4	23582		pce					
			5	16093		pce					
			6	31641		pce					
			7	35830		pce					
	ELT16	LT16 + C2CX + C3 + S16C + vis (2x) set latéral pour série COULEUR	2,5	22805		pce	25,00 € /m	-	4,86 €		
			3	22806	16696	pce				29,06 € /m	7,68 €
			3,5	22898	21439	pce					
			4		16579	pce					
			5		16697	pce					
			6	16729		pce					
	EL16P	L16P + CLPV (BL) + T16P + S16.3 + vis set latéral pour série THERM	2,5		15732	pce	-	34,07 € /m	7,03 €		
			3		15738	pce					
			3,5		15796	pce					
			4		15871	pce					
			5		15827	pce					
			6		18208	pce					
			7		18209	pce					
	ELP 16	LP + CLL + C8 + S16.3 + vis set latéral pour série COULEUR-THERM	2,5		18185	pce	-	45,17 € /m	7,03 €		
			3		18103	pce					
			3,5		18109	pce					
			4		18222	pce					
			5		17941	pce					
			6		17942	pce					
			7		18442	pce					
	ELP 32	LP + CLL + C8 + S32.3 + vis set latéral pour série COULEUR-THERM	2,5		23953	pce	-	45,17 € /m	7,45 €		
			3		23621	pce					
			3,5		23545	pce					
			4		23262	pce					
			5		23165	pce					
			6		23026	pce					
			7		25552	pce					

Pour d'autres profils pré-emballés : prix et délai sur demande

## Tarif Polyclear Plaques alvéolaires en polycarbonate

TYPE	STANDARD										STRUCTURE X <span style="float: right; border: 1px solid black; padding: 2px;">NOUVEAU</span>							
	6 mm ⊗		10 mm ⊗				16 mm		16 mm		16 mm			25 mm				
EPAISSEUR (mm)	2P		4P				3P 2uv		3P 16/32 mm 2uv		TOP X5		TOP X6		TOP X6		TOP X11	
U.V. COEXTRUSION																		
POIDS (g/m²)	1300		1750				2600		4000		2400		2500		3300		3200	
VALEUR D'ISOLATION (W/m²K)	3,6		2,2				2,2		2,5		2,0		1,9		1,5		1,4	
TEINTE	CLAIR	OPALIN	CLAIR/OPALIN				CLAIR/OPALIN		CLAIR/OPALIN		CLAIR/OPALIN		CLAIR/OPALIN		OPALIN	OPALIN		
LARGEUR mm →	2100	2100	980	1050	1200	2100	980	1200	980	1200	980	1050	2100	980	1050	2100	1050	
↓ LONGUEUR mm																		
2000				○	○	○	○			○		○	○	○				
2500			●	●	●	●	○			○		●		●				
2750												●		●				
3000			●	●	●	●	○	○	●		●	○	●					
3250												●		●				
3500			●	●	●	●	○	○	●		●	○	●					
3750												●		●				
4000			●	●	●	●	○	○	●		●	○	●					
4250				○								●		●				
4500				●	○	●	○		●		●	○	●					
4750				○														
5000				●	○	●	○		○	○	●	○	●	○			●	
6000	●	○		●		●	○		○		●	●	●	●			●	
7000	●			●	○	●	○		○	○	●	●	●	●	●	●	●	
7200																		
#/palette	30	30	50	50	50	50*	30	30	30	30	30	30	30	30	30	20	20	30



Super-isolant

○ Jusqu'à épuisement du stock

⊗ Ces plaques ne peuvent pas être utilisées dans une toiture de véranda mais sont adaptées à l'usage dans une voûte filante et autres applications. Pour plus d'informations, contactez-nous par T +32 56 20 00 00 ou M info@skylux.be

\* 2100 x 7000 mm : 45 pièces/palette

STRUCTURE X			ANTI-CHALEUR <span style="float: right;">NOUVEAU</span>										TYPE
32 mm			10 mm	16 mm	16 mm				32 mm			55 mm	EPAISSEUR (mm)
TOP X6	TOP X11 EP		RELAX	RELAX	REFLEX PEARL	PRIMALITE	REFLEX PEARL EP	PRIMALITE EP	RELAX HX	HEATSTOP			
													U.V. COEXTRUSION
3700	3800		1750	2400	2500	2500	3800	3800	3600	5000			POIDS (g/m²)
1,4			2,5	2,0	2,1	2,1			1,1				VALEUR D'ISOLATION (W/m²K)
CLAIR/OPALIN	CLAIR/OPALIN		OPALIN	OPALIN	OPALIN	CLAIR	OPALIN	SATIN <sup>■</sup>	CLAIR	OPALIN	OPALIN		TEINTE
980 1230	980 1230		1050	980	980 1200	980 1200	980 1230	980 1230 1230	980 1230	1230	980 1230	1230	← LARGEUR mm ↓ LONGUEUR mm
○ ○ ○								○			○		2000
● ● ●			● ○ ●	● ● ●	● ● ●	● ● ●	● ● ●	● ● ●	● ● ●	● ● ●	● ● ●	● ● ●	2500
○ ○ ○													2750
● ● ●			● ○ ●	● ● ●	● ● ●	● ● ●	● ● ●	● ● ●	● ● ●	● ● ●	● ● ●	● ● ●	3000
● ● ●											●		3250
● ● ●			● ○ ●	● ● ●	● ● ●	● ● ●	● ● ●	● ● ●	● ● ●	● ● ●	● ● ●	● ● ●	3500
● ● ○											●		3750
● ● ●				○	● ● ●	● ● ●	● ● ●	● ● ●	● ● ●	● ● ●	● ● ●	● ● ●	4000
● ● ○			●										4250
● ● ●				○	● ● ●	● ● ●	● ● ●	● ● ●	● ● ●	● ● ●	● ● ●	● ● ●	4500
													4750
● ● ●			● ○ ●	● ● ●	● ● ●	● ● ●	● ● ●	● ● ●	● ● ●	● ● ●	● ● ●	● ● ●	5000
● ● ●				○	● ● ●	● ● ●	○ ● ●	● ● ●	● ● ●	● ● ●	● ● ●	● ● ●	6000
○ ● ●				○	● ● ●	● ● ●	● ● ●	● ● ●	○			● ● ●	7000
			●										7200
15 15 20			50	30	30 30	30 30	20	20	20	20	20	10	#/palette

■ Opalin avec finition satinée

- Prix, quantité et délai de livraison pour du sur mesure, couleurs et exécutions spécifiques sur demande
- Pour des longueurs de > 7 m et min. 500 kg : prix sur demande
- Découpe sur mesure est possible
- Tolérance sur les dimensions : voir fiche technique

## Caractéristiques techniques Polyclear

	largeur (mm)	teinte	poids (kg)	transmission lumineuse (%) <sup>†</sup>	valeur U (W/m²K)	énergie retenue (1-g)	isolation phonique (dB)	rayon minimum de cintrage à froid (m) <sup>*</sup>	longueur de pose maximale (m) <sup>**</sup>	
									500 N/m²	750 N/m²
Polyclear 10 mm 4 parois	980	clair	1,75	68 %	2,5	35 %	17	1,5	2,0 m	1,6 m
	1050****	clair	1,75	68 %	2,5	35 %	17	1,5	2,0 m	1,6 m
	1200	clair	1,75	68 %	2,5	35 %	17	1,5	2,0 m	1,6 m
	2100	clair	1,75	68 %	2,5	35 %	17	1,5	***	***
	980	opalin	1,75	61 %	2,5	39 %	17	1,5	2,0 m	1,6 m
	1050****	opalin	1,75	61 %	2,5	39 %	17	1,5	2,0 m	1,6 m
	1200	opalin	1,75	61 %	2,5	39 %	17	1,5	2,0 m	1,6 m
	2100	opalin	1,75	61 %	2,5	39 %	17	1,5	***	***
Polyclear 3 parois 2 x UV 16 mm	980	clair	2,6	74 %	2,2	30 %	18	2,4	⌘	5,3 m
	1200	clair	2,6	74 %	2,2	30 %	18	2,4	⌘	5,0 m
	980	opalin	2,6	62 %	2,2	38 %	18	2,4	⌘	5,3 m
	1200	opalin	2,6	62 %	2,2	38 %	18	2,4	⌘	5,0 m
Polyclear 3 parois 2 x UV 16/32 mm	980	clair	4	74 %	2,5	34 %	23	-	⌘	20 m
	1200	clair	4	74 %	2,5	34 %	23	-	14 m	3 m
	980	opalin	4	39 %	2,5	53 %	23	-	⌘	20 m
	1200	opalin	4	39 %	2,5	53 %	23	-	14 m	3 m
TOP X5 16 mm	980	clair	2,4	64 %	2,0	39 %	21	2,4	⌘	⌘*
	1050****	clair	2,4	64 %	2,0	39 %	21	2,4	⌘	⌘*
	1200	clair	2,4	64 %	2,0	39 %	21	2,4	6 m	3,5 m
	2100	clair	2,4	64 %	2,0	39 %	21	2,4	***	***
	980	opalin	2,4	55 %	2,0	46 %	21	2,4	⌘	⌘*
	1050****	opalin	2,4	55 %	2,0	46 %	21	2,4	⌘	⌘*
	1200	opalin	2,4	55 %	2,0	46 %	21	2,4	6 m	3,5 m
	2100	opalin	2,4	55 %	2,0	46 %	21	2,4	***	***
TOP X6 16 mm	980	clair	2,5	62 %	1,9	39 %	21	3,5	⌘	⌘*
	1050	clair	2,5	62 %	1,9	39 %	21	3,5	⌘	⌘*
	1200	clair	2,5	62 %	1,9	39 %	21	3,5	⌘*	⌘*
	2100	clair	2,5	62 %	1,9	39 %	21	3,5	***	***
	980	opalin	2,5	48 %	1,9	45 %	21	3,5	⌘	⌘*
	1050	opalin	2,5	48 %	1,9	45 %	21	3,5	⌘	⌘*
	1200	opalin	2,5	48 %	1,9	45 %	21	3,5	⌘*	⌘*
	2100	opalin	2,5	48 %	1,9	45 %	21	3,5	***	***
TOP X6 25 mm	1050	clair	3,3	61 %	1,5	39 %	22	5,3	***	***
	2100	opalin	3,3	46 %	1,5	44 %	22	5,3	***	***
TOP X11 25 mm	1050	opalin	3,2	38 %	1,4	55 %	19	3,75	***	***
TOP-X6 32 mm	980	clair	3,7	60 %	1,4	39 %	22	7,3	⌘	⌘
	1230	clair	3,7	60 %	1,4	39 %	22	7,3	⌘	⌘
	980	opalin	3,7	40 %	1,4	46 %	22	7,3	⌘	⌘
	1230	opalin	3,7	40 %	1,4	46 %	22	7,3	⌘	⌘
TOP X11 EP 32 mm	980/1230	clair	3,8	42 %	1,0	57 %	23	4,4	⌘	⌘
	980/1230	opalin	3,8	16 %	1,0	70 %	23	4,4	⌘	⌘
REFLEX PEARL 16 mm	980/1200	opalin	2,5	26 %	2,1	68 %	21	2,8	⌘	⌘
REFLEX PEARL EP 32 mm	980/1230	opalin	3,8	12 %	1,0	68 %	23	4,4	⌘	⌘
PRIMALITE 16 mm	980/1200	clair	2,5	42 %	2,1	65 %	21	2,8	⌘	⌘
PRIMALITE EP 32 mm	1230	clair	3,8	30 %	1,0	64 %	23	4,4	⌘	⌘
	980/1230	satin	3,8	10 %	1,0	82 %	23	4,4	⌘	⌘
RELAX 10 mm	1050	opalin	1,75	52 %	2,5	51 %	17	1,5	2,0 m	1,6 m
RELAX 16 mm	980	opalin	2,4	47 %	2,0	55 %	21	2,4	⌘	⌘*
RELAX HX 32 mm	980	opalin	3,6	29 %	1,1	56 %	21	-	⌘	⌘
	1230	opalin	3,6	29 %	1,1	56 %	21	-	⌘	6,4 m
Polyclear Heatstop 1 x UV 55 mm	1230	opalin	5	29 %	0,8	87 %	23	-	⌘	5,5 m

\* le cintrage à froid doit être parallèle aux côtés de la plaque, jamais en travers (risque de pliage)

\*\* longueur de pose maximale sans supports transversaux ; la base est une charge comme indiquée, un facteur de sécurité de 1,5 et une flexion maximale de 1/40<sup>ème</sup> par rapport à la largeur de plaque.

\*\*\* impossible

\*\*\*\* avec 1 côté ouvrant

⌘ pas besoin de support transversal

⌘\* longueur de pose 5 m max.

garantie disponible sur simple demande tolérance sur dimensions :


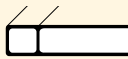
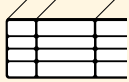
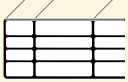
épaisseur ± 0,5 mm - largeur -2 /+6 mm

longueur 0 /+12 mm jusque 3000 mm & >3000 : 0 /+0,4 %

(Nous conseillons de déneiger la toiture.)

## Tarif PLEXIGLAS®

### Plaques alvéolaires en acrylique

TYPE	STANDARD				HEATSTOP	
	16 mm				32 mm	32 mm
EPAISSEUR (mm)	16 mm				32 mm	32 mm
	S2P RESIST AAA		S2A ALLTOP		S5P RESIST	S5P RESIST
ALVEOLES (Ep / L)	16/64 mm		16/64 mm		32/32 mm	32/32 mm
PROFIL						
poids (g/m²)	4300		5000		5800	5800
valeur U (W/m²K)	2,5		2,5		1,5	1,5
COULEUR	CLAIR (1)		OPALIN (1)		CLAIR (2)	OPALIN (1) (3)
LARGEUR mm →	980	1200	980	1200	980	1230
↓ LONGUEUR mm						
3000	●	○	●	●	●	●
3500		○	●	●	●	●
4000	●	○	●	●	●	●
7000	●		●	○	●	●

- RESIST = résistance aux chocs améliorée  
 AAA = avec traitement anti-algues  
 (1) NO DROP = couche simple face contre la formation de gouttes  
 (2) NO DROP = couche double face contre la formation de gouttes  
 (3) HEATSTOP = réfléchissant les rayons infra-rouges

○ : jusqu'à épuisement du stock

Les plaques sont produites en ISO 9002 selon la norme ISO 12017 avec des matières premières selon DIN 8745.  
 Tolérance sur les dimensions: voir fiche technique

#### DIMENSIONS SPECIALES :

Par quantité minimale d'une palette, des dimensions spéciales (jusqu'à 7000 mm max.) peuvent être obtenues au prix des longueurs standard (délai à confirmer).

Moins de 10 pièces : supplément pour faible nombre

#### DECOUPE SUR MESURE EST POSSIBLE

(A votre demande nous vous livrons les chûtes)

## Tarif Pergotop – Pergotop-Soft Panneaux sandwich

TYPE	PERGOTOP							PERGOTOP-SOFT
	STANDARD			ACOUSTIQUE				ACOUSTIQUE
EPAISSEUR (mm)	16 mm	16 mm	32 mm	32 mm		57 mm		32 mm
POIDS (kg/m <sup>2</sup> )	5,30	4,85	5,35	5,75		6,50		5,75
VALEUR D'ISOLATION (W/m <sup>2</sup> K)	2,40	2,07	0,96	0,96		0,48		0,80
COULEUR	gris/gris	blanc/blanc*	blanc/blanc*	blanc/blanc* ardoise/blanc*	tuile/blanc*	blanc/blanc* ardoise/blanc*	tuile/blanc*	blanc UV/blanc* ardoise UV/blanc* marron UV/blanc*
SURFACE	2 x alu	2 x alu	2 x alu	2 x alu	2 x alu	2 x alu	2 x alu	1 x soft 1 x alu
LARGEUR mm →	1200	1200	1230	1230	1230	1230	1230	1230
↓ LONGUEUR mm								
2500	●	●	●	●	○	○		○
3000		●	●	●	●	●		●
3250	●							
3500		●	●	●	●	●		●
4000	●	●	●	●	●	●		●
4500	●	●	●	●	●	●	○	●
5000	●	●	●	●	○			●
6000		●		●		●		●
7000		●		●	●	○	○	
#/palette	50	30	20	20	20	20	20	20

± 1,5 mm de tolérance sur l'épaisseur

alu = aluminium laqué / soft = couche d'insonorisation

○ : jusqu'à épuisement du stock

\* Pergotop & Pergotop-soft côté intérieur en blanc anti-griffes  
découpe sur mesure est possible



# Demande de prix / Commande

## Climalux

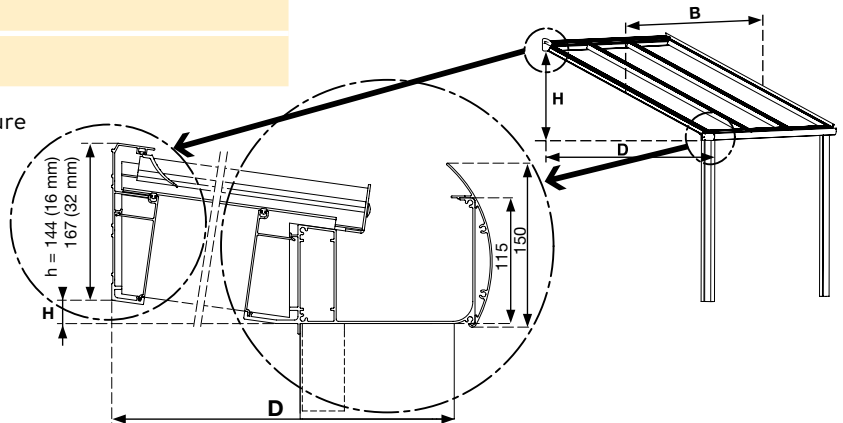
Client

Référence - chantier

Délai de livraison

- Demande de prix       Pas sur mesure  
 Commande

Veillez indiquer et spécifier votre choix ci-dessous



<b>Dimensions (en mm)</b>	Largeur 'B'				
	Profondeur 'D'				
	Différence de hauteur 'H' ou inclinaison (entre 2° et 10° et à partir de 5° pour les plaques alvéolaires)				
	Longueur de piliers	2500 mm	3250 mm		
	Ou piliers sur mesure (longueur exacte)				
<b>Couleurs standards*</b>	RAL 9010 blanc				
	RAL 7016 ST anthracite (Tiger 029/71334)				
<b>Couleurs tendance**</b>	RAL 3004 ST rouge pourpre (AE03053300420)		<b>Couleur hors standard***</b>	RAL	
	RAL 7039 ST (AE03057703920)		Code de poudre		
	RAL 8014 ST (AE030588001420)		Exécution	Brillant	
	RAL 9001 crème			Structuré	
	RAL 9005 ST noir (Axalta AE3054900520)			Mat (30 % brillant)	
	RAL 9006 ST gris argent (Tiger 029/90146)				
	RAL 9007 ST gris aluminium (Tiger 029/90147)				
	RAL 9009 ST DB 703 (Tiger 029/80077)				
	RAL 9010 ST (AE03059901020)				
<b>Type de plaques</b>	Polycarbonate/Plexiglas	Type			
		16 mm épaisseur	clair		
		32 mm épaisseur	opalin		
	Verre (maximum 750 mm de largeur)	8 mm verre	10 mm verre		
		Couleur & épaisseur			
		ou Panneaux sandwichs Pergotop	Blanc/blanc	16 mm	
	Panneaux sandwichs Pergosoft-Soft	Ardoise/blanc	32 mm		
		Tuile/blanc	Acoustique		
<b>Gouttière</b>	Classic	Softline			
<b>Pilier</b>	110 x 141 mm (rond)		150 x 150 mm (carré)		
<b>Construction</b>	Toiture en îlot (montage contre GDx)				
<b>Options</b>	Eclairage LED sous la gouttière	pour interrupteur (non fourni par Skylux) avec télécommande			
	Climaled (3 spots/porteur) (quantité -> min. 2)	2800 K - chaud	→ veuillez remplir la quantité		
		4000 K - froid	→ veuillez remplir la quantité		
	Triangle et/ou pare-vents	→ voir bon de commande pour triangle et pare-vent			
	Climaglidle (système coulissant)	→ voir bon de commande Climaglidle			
	Screens ZIP	→ voir bon de commande screens ZIP			
Store de toiture	→ voir bon de commande store de toiture				
<b>Remarques</b>					

\* **Couleurs standards** : sans supplément (délai de livraison max. 3 semaines)

\*\* **Couleurs tendance** : 200 € frais de changement de couleur (délai de livraison max. 4 semaines)

\*\*\* **Autres couleurs RAL** : supplément de + 15 % + 200 € frais de changement de couleur (délai de livraison max. 4 semaines) codes de poudre spéciaux sur demande (+ 250 €)

# Demande de prix / Commande

## Climalux avec débordement

Client

Référence - chantier

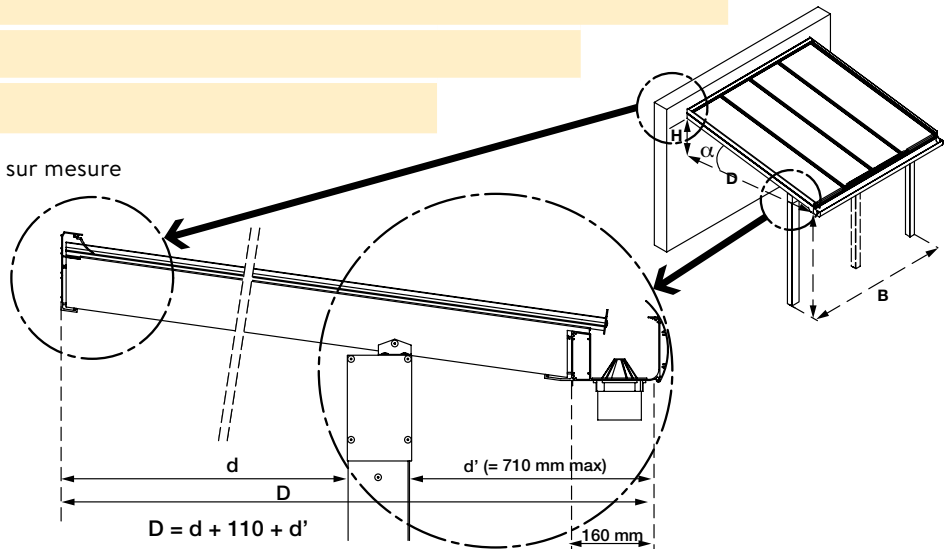
Délai de livraison

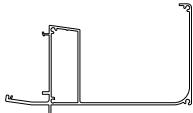
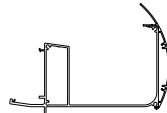
Demande de prix

Pas sur mesure

Commande

Veuillez indiquer et spécifier votre choix ci-dessous



<b>Dimensions (en mm)</b>	Largeur 'B'				
	Profondeur 'D'				
	Profondeur 'd' (jusqu'à l'intérieur du pilier)				
	Différence de hauteur 'H' ou inclinaison (entre 2° et 10° et à partir de 5° pour les plaques alvéolaires)				
	Longueur de piliers (110 x 110 mm)	2500 mm	3250 mm		
	Ou piliers sur mesure (longueur exacte)				
<b>Couleurs standards*</b>	RAL 9010 blanc				
	RAL 7016 ST anthracite (Tiger 029/71334)				
<b>Couleurs tendance**</b>	RAL 3004 ST rouge pourpre (AE03053300420)		<b>Couleur hors standard***</b>	RAL	
	RAL 7039 ST (AE03057703920)			Code de poudre	
	RAL 8014 ST (AE030588001420)			Exécution	Brillant
	RAL 9001 crème				Structuré
	RAL 9005 ST noir (Axalta AE3054900520)				Mat (30 % brillant)
	RAL 9006 ST gris argent (Tiger 029/90146)				
	RAL 9007 ST gris aluminium (Tiger 029/90147)				
	RAL 9009 ST DB 703 (Tiger 029/80077)				
	RAL 9010 ST (AE03059901020)				
<b>Type de plaques</b>	Polycarbonate/Plexiglas		Type		
			16 mm épaisseur	clair	
			32 mm épaisseur	opalin	
	Verre (maximum 750 mm de largeur)		8 mm verre	10 mm verre	
			Couleur & épaisseur		
	ou	Panneaux sandwichs Pergotop	Blanc/blanc	16 mm	
	Panneaux sandwichs Pergosoft-Soft	Ardoise/blanc	32 mm		
		Tuile/blanc	Acoustique		
<b>Gouttière</b>	Classic		Softline		
					
<b>Options</b>	Eclairage LED sous la gouttière	pour interrupteur (non fourni par Skylux)			
		avec télécommande			
	Climaled (3 spots/porteur) (quantité -> min. 2)	2800 K - chaud		→ veuillez remplir la quantité	
		4000 K - froid		→ veuillez remplir la quantité	
	Triangle et/ou pare-vents		→ voir bon de commande pour triangle et pare-vent		
	Climaglisse (système coulissant)		→ voir bon de commande Climaglisse		
Screens ZIP		→ voir bon de commande screens ZIP			
Store de toiture		→ voir bon de commande store de toiture			
<b>Remarques</b>					

\* **Couleurs standards** : sans supplément (délai de livraison max. 3 semaines)

\*\* **Couleurs tendance** : 200 € frais de changement de couleur (délai de livraison max. 4 semaines)

\*\*\* **Autres couleurs RAL** : supplément de + 15 % + 200 € frais de changement de couleur (délai de livraison max. 4 semaines)  
codes de poudre spéciaux sur demande (+ 250 €)

# Demande de prix / Commande

## Climalux Horizon

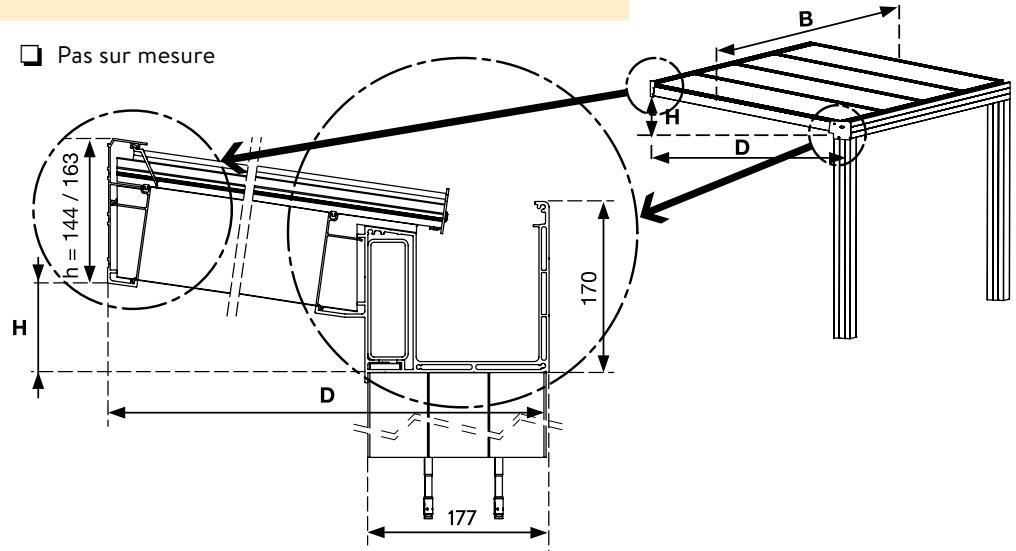
Client

Référence - chantier

Délai de livraison

- Demande de prix       Pas sur mesure  
 Commande

Veuillez indiquer et spécifier votre choix ci-dessous



<b>Dimensions (en mm)</b>	Largeur 'B'				
	Profondeur 'D' (extérieur du pilier)				
	Différence de hauteur 'H' ou inclinaison (entre 2° et 10° et à partir de 5° pour les plaques alvéolaires)				
	Longueur de piliers (150 x 177 mm)		2500 mm	3250 mm	
	Ou piliers sur mesure (longueur exacte)				
<b>Couleurs standards*</b>	RAL 9010 blanc				
	RAL 7016 ST anthracite (Tiger 029/71334)				
<b>Couleurs tendance**</b>	RAL 3004 ST rouge pourpre (AE03053300420)		<b>Couleur hors standard***</b>	RAL	
	RAL 7039 ST (AE03057703920)			Code de poudre	
	RAL 8014 ST (AE030588001420)		Exécution		Brillant
	RAL 9001 crème				Structuré
	RAL 9005 ST noir (Axalta AE3054900520)				Mat (30 % brillant)
	RAL 9006 ST gris argent (Tiger 029/90146)				
	RAL 9007 ST gris aluminium (Tiger 029/90147)				
	RAL 9009 ST DB 703 (Tiger 029/80077)				
RAL 9010 ST (AE03059901020)					
<b>Type de plaques</b>	Polycarbonate/Plexiglas		Type		
			16 mm épaisseur	clair	
			32 mm épaisseur	opalin	
	Verre (maximum 750 mm de largeur)		8 mm verre	10 mm verre	
			Couleur & épaisseur		
ou	Panneaux sandwichs Pergotop		Blanc/blanc	16 mm	
	Panneaux sandwichs Pergosoft-Soft		Ardoise/blanc	32 mm	
		Tuile/blanc		Acoustique	
<b>Construction</b>	Toiture en îlot (montage contre GDX)				
<b>Options</b>	Éclairage LED sous la gouttière	pour interrupteur (non fourni par Skylux)			
		avec télécommande			
	Climaled (3 spots/porteur) (quantité -> min. 2)	2800 K - chaud			→ veuillez remplir la quantité
		4000 K - froid			→ veuillez remplir la quantité
	Triangle et/ou pare-vents		→ voir bon de commande pour triangle et pare-vent		
	Climaglide (système coulissant)		→ voir bon de commande Climaglide		
Screens ZIP		→ voir bon de commande screens ZIP			
Store de toiture		→ voir bon de commande store de toiture			
<b>Remarques</b>					

\* **Couleurs standards** : sans supplément (délai de livraison max. 3 semaines)

\*\* **Couleurs tendance** : 200 € frais de changement de couleur (délai de livraison max. 4 semaines)

\*\*\* **Autres couleurs RAL** : supplément de + 15 % + 200 € frais de changement de couleur (délai de livraison max. 4 semaines)  
codes de poudre spéciaux sur demande (+ 250 €)

# Demande de prix / Commande

## Climacrown

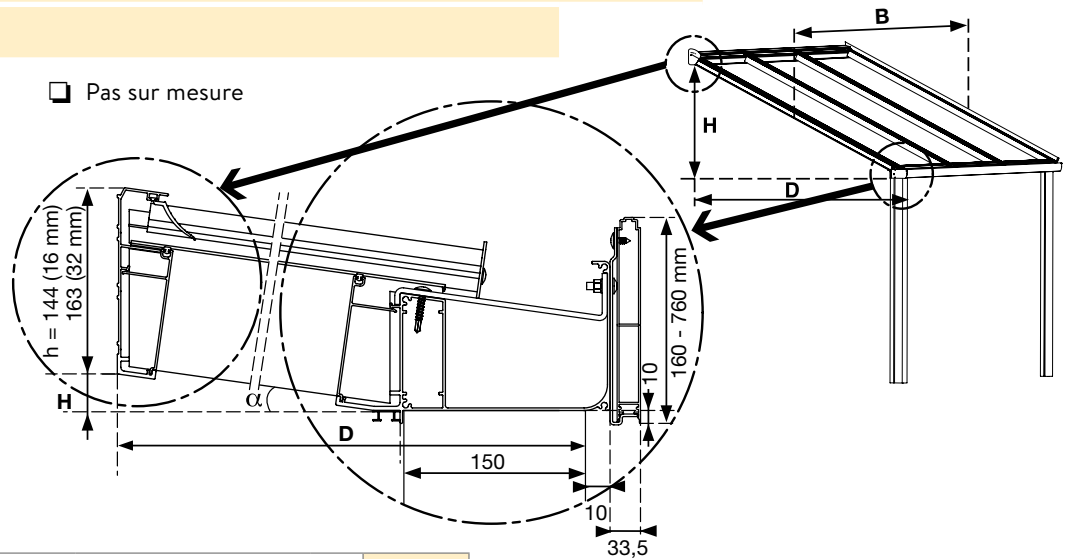
Client \_\_\_\_\_

Référence - chantier \_\_\_\_\_

Délai de livraison \_\_\_\_\_

- Demande de prix       Pas sur mesure
- Commande

Veillez indiquer et spécifier votre choix ci-dessous



<b>Dimensions (en mm)</b>	Largeur 'B'				
	Profondeur 'D' (extérieur du pilier)				
	Différence de hauteur 'H' ou inclinaison (entre 2° et 10° et à partir de 5° pour les plaques alvéolaires)				
	Longueur de piliers (150x150 mm)	2500 mm	3250 mm		
	Ou piliers sur mesure (longueur exacte)				
	Murs latéraux	A gauche	A droite		
<b>Couleurs standards*</b>	RAL 9010 blanc				
	RAL 7016 ST anthracite (Tiger 029/71334)				
<b>Couleurs tendance**</b>	RAL 3004 ST rouge pourpre (AE03053300420)		<b>Couleur hors standard***</b>	RAL	
	RAL 7039 ST (AE03057703920)			Code de poudre	
	RAL 8014 ST (AE030588001420)			Exécution	
	RAL 9001 crème			Brillant	
	RAL 9005 ST noir (Axalta AE3054900520)			Structuré	
	RAL 9006 ST gris argent (Tiger 029/90146)			Mat (30 % brillant)	
	RAL 9007 ST gris aluminium (Tiger 029/90147)				
	RAL 9009 ST DB 703 (Tiger 029/80077)				
RAL 9010 ST (AE03059901020)					
<b>Type de plaques</b>	Polycarbonate/Plexiglas		Type		
			16 mm épaisseur	clair	
	Profil de raccord pour vitrage		32 mm épaisseur	opalin	
	Verre (maximum 750 mm de largeur)		8 mm verre	10 mm verre	
			Couleur & épaisseur		
	ou	Panneaux sandwichs Pergotop	Blanc/blanc	16 mm	
	Panneaux sandwichs Pergosoft-Soft	Ardoise/blanc	32 mm		
		Tuile/blanc	Acoustique		
<b>Construction</b>	Toiture en ilôt (montage contre GDX)				
<b>Options</b>	Eclairage LED sous la gouttière		pour interrupteur (non fourni par Skylux)		
			avec télécommande		
	Eclairage LED sous Climacrown				
	Climaled (3 spots/porteur) (quantité -> min. 2)	2800 K - chaud			→ veuillez remplir la quantité
		4000 K - froid			→ veuillez remplir la quantité
	Triangle et/ou pare-vents		→ voir bon de commande pour triangle et pare-vent		
	Climaglisse (système coulissant)		→ voir bon de commande Climaglisse		
Screens ZIP		→ voir bon de commande screens ZIP			
Store de toiture		→ voir bon de commande store de toiture			
<b>Remarques</b>					

\* **Couleurs standards** : sans supplément (délai de livraison max. 3 semaines)

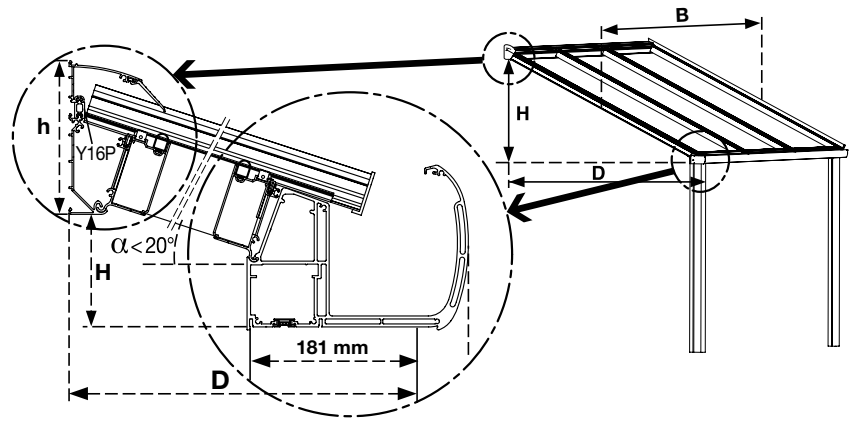
\*\* **Couleurs tendance** : 200 € frais de changement de couleur (délai de livraison max. 4 semaines)

\*\*\* **Autres couleurs RAL** : supplément de + 15 % + 200 € frais de changement de couleur (délai de livraison max. 4 semaines) codes de poudre spéciaux sur demande (+ 250 €)

# Demande de prix / Commande

## Climax Panorama

Client
Référence - chantier
Délai de livraison



- Demande de prix     Pas sur mesure  
 Commande

Veuillez indiquer et spécifier votre choix ci-dessous

<b>Dimensions (en mm)</b>	Largeur 'B'				
	Profondeur 'D' (extérieur du pilier)				
	Différence de hauteur 'H' ou inclinaison (2° < x < 20°)				
	Longueur de piliers	2500 mm	3250 mm		
	Ou piliers sur mesure (longueur exacte)				
<b>Couleurs standards*</b>	RAL 9010 blanc				
	RAL 7016 ST anthracite (Tiger 029/71334)				
<b>Couleurs tendance**</b>	RAL 3004 ST rouge pourpre (AE03053300420)		<b>Couleur hors standard***</b>	RAL	
	RAL 7039 ST (AE03057703920)			Code de poudre	
	RAL 8014 ST (AE030588001420)			Exécution	Brillant
	RAL 9001 crème				Structuré
	RAL 9005 ST noir (Axalta AE3054900520)				Mat (30 % brillant)
	RAL 9006 ST gris argent (Tiger 029/90146)				
	RAL 9007 ST gris aluminium (Tiger 029/90147)				
	RAL 9009 ST DB 703 (Tiger 029/80077)				
	RAL 9010 ST (AE03059901020)				
<b>Type de plaques</b>	Polycarbonate/Plexiglas		Type		
			16 mm épaisseur	clair	
			32 mm épaisseur	opalin	
			8 mm verre	10 mm verre	
			Couleur & épaisseur		
		ou	Panneaux sandwichs Pergotop	Blanc/blanc	16 mm
		Panneaux sandwichs Pergosoft-Soft	Ardoise/blanc	32 mm	
			Tuile/blanc	Acoustique	
<b>Finition</b>	Joints				
	Clips en alu CL16/CL32				
	Clips à visser CLSB/CLST			→ recommandé pour le verre	
<b>Gouttière</b>	GDG + GDGL		GDG + GDGK		
			+ IPE120 renforcement en acier		
<b>Pilier</b>	Pilier 110/72 (sans clip)		Pilier 110/181 (avec clip)		
<b>Construction</b>	Toiture en ilôt (montage contre GDX)				
<b>Options</b>	Eclairage LED sous la gouttière		pour interrupteur (non fourni par Skylux) avec télécommande		
	Climaled (3 spots/porteur) (quantité -> min. 2)		2800 K - chaud	→ veuillez remplir la quantité	
			4000 K - froid	→ veuillez remplir la quantité	
	Triangle et/ou pare-vents			→ voir bon de commande pour triangle et pare-vent	
	Climaglidle (système coulissant)			→ voir bon de commande Climaglidle	
	Screens ZIP			→ voir bon de commande screens ZIP	
Store de toiture			→ voir bon de commande store de toiture		
<b>Remarques</b>					

\* **Couleurs standards** : sans supplément (délai de livraison max. 3 semaines)

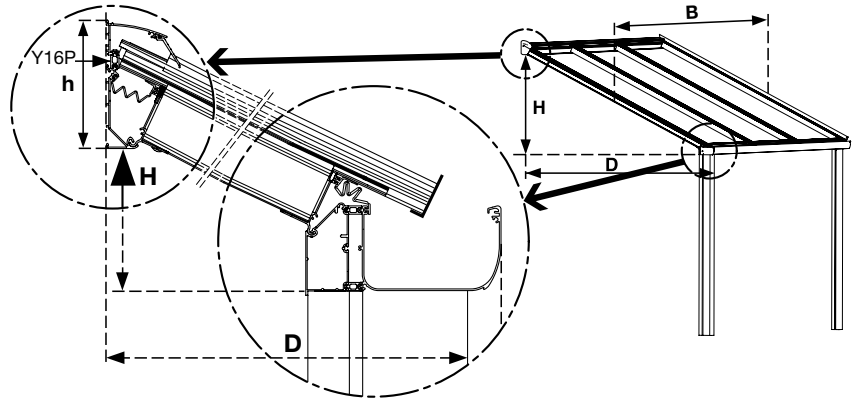
\*\* **Couleurs tendance** : 200 € frais de changement de couleur (délai de livraison max. 4 semaines)

\*\*\* **Autres couleurs RAL** : supplément de + 15 % + 200 € frais de changement de couleur (délai de livraison max. 4 semaines) codes de poudre spéciaux sur demande (+ 250 €)

# Demande de prix / Commande

## Climax

Client
Référence - chantier
Délai de livraison



- Demande de prix     Pas sur mesure  
 Commande

Veuillez indiquer et spécifier votre choix ci-dessous

<b>Dimensions (en mm)</b>	Largeur 'B'								
	Profondeur 'D' (extérieur du pilier)								
	Différence de hauteur 'H' ou pente (entre 5° et 45°)								
	Longueur du pilier		2500 mm	3250 mm					
<b>Profils</b>	Découpe sur mesure*								
<b>Exécution</b>	Froide (sans rupture thermique)								
	Chaude (à rupture thermique)								
<b>Construction</b>	Contre 1 mur								
	Contre 1 mur et 1 mur latéral								
	Contre 1 mur et 2 murs latéraux								
	Entre 4 murs								
	Posé sur châssis								
<b>Couleurs standards*</b>	RAL 9010 blanc								
	RAL 7016 ST anthracite (Tiger 029/71334)								
<b>Couleurs tendance**</b>	RAL 3004 ST rouge pourpre (AE03053300420)		<b>Couleur hors standard***</b>						
	RAL 7039 ST (AE03057703920)								
	RAL 8014 ST (AE030588001420)								
	RAL 9001 crème								
	RAL 9005 ST noir (Axalta AE3054900520)								
	RAL 9006 ST gris argent (Tiger 029/90146)								
	RAL 9007 ST gris aluminium (Tiger 029/90147)								
	RAL 9009 ST DB 703 (Tiger 029/80077)								
	RAL 9010 ST (AE03059901020)								
<b>Finition</b>	Joints								
	Clips en alu à pousser CL16/CL32								
	Clips en alu à visser CLSB et CLST								
	(recommandé pour le verre)								
<b>Type de plaques</b>	Plaques alvéolaires en acrylique		Type						
	Plaques alvéolaires en polycarbonate		Type						
	ou		Couleur & Epaisseur		Clair	16 mm			
					Opalin	32 mm			
					Anti-chaleur				
	ou		Couleur & Epaisseur		Blanc/blanc	16 mm			
					Ardoise/blanc	32 mm			
					Tuile/blanc	Acoustique			
	ou		Epaisseur de verre (en mm)						
			Nombre de vitrages (largeur de verre de 750 mm max.)						
Profil de raccord pour vitrage									
<b>Piliers</b>	Sans rupture thermique	pilier 50/100							
		pilier 100/100							
		pilier 110/100 (sans clip)							
		pilier 110/181 (avec clip)							
		pilier 110/116 (sans clip)							
	Piliers à rupture thermique	pilier 110/116 (sans clip)							
		pilier 110/197 (avec clip)							
		<b>Support de gouttière</b>							
		Propre support							
		Piliers							
		Consoles de gouttière							
		Consoles de gouttière et piliers							
		<b>Gouttière</b>							
						Montage sans gouttière (SB)			
						Gouttière Climax (G+GD)			
						Rehausse de gouttière (GR)			
		Set de descente							
<b>Options</b>	Triangles (uniquement pour application froide)		1		2				
	Climaled (des porteurs - minimum 2 pièces) - spots		2800 K - chaud						
			4000 K - froid						
	Climaglide (système coulissant) (uniquement pour application froide)		Façade		Côtés				
<b>Remarques</b>									

\* **Couleurs standards** : sans supplément (délai de livraison max. 3 semaines)

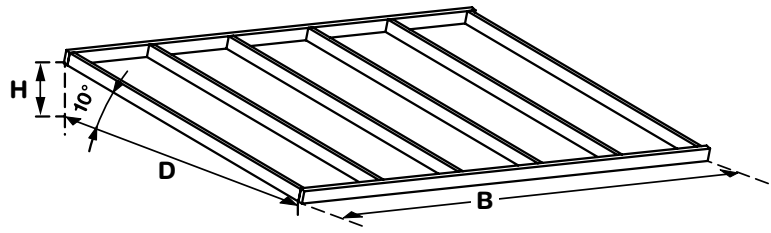
\*\* **Couleurs tendance** : 200 € frais de changement de couleur (délai de livraison max. 4 semaines)

\*\*\* **Autres couleurs RAL** : supplément de + 15 % + 200 € frais de changement de couleur (délai de livraison max. 4 semaines)  
codes de poudre spéciaux sur demande (+ 250 €)

# Demande de prix / Commande

## Pergolux

Client
Référence - chantier
Délai de livraison



- Demande de prix  
 Commande

Veillez indiquer et spécifier votre choix ci-dessous

- Série Alu** système avec des profils en alu et des joints coextrudés gris  
**Série Couleur** système avec des profils en alu laqués et des joints coextrudés blanc/gris  
**Série Therm** système à rupture thermique avec des clips blancs en PVC coextrudé  
**Série Couleur-Therm** système à rupture thermique avec des clips en aluminium laqué  
**Série Couleur-Therm Glass** système à rupture thermique pour du vitrage avec clips à serrage en aluminium ; toutes les épaisseurs entre 8 et 34 mm

<b>Dimensions (en mm)</b>	Largeur 'B'					
	Profondeur 'D' (extérieur de la construction, côté mur)					
	Différence de hauteur 'H' ou pente (10° standard)					
	<b>ou</b> Longueur des plaques et des profils					
	<b>Finition</b>	Alu brut				
	Couleur	→	RAL 9010 blanc			
	Therm	→	RAL 9010 blanc			
	Couleur-Therm	→	RAL 9010 blanc	RAL 7016 ST anthracite*		
	Couleur-Therm Glass	→	RAL 9010 blanc	RAL 7016 ST anthracite*		
		ou	RAL hors standard**			
			RAL			
			Exécution	Brillant		
				Mat (30 % brillant)		
				Structuré		
<b>Type de plaques</b>	Plaques alvéolaires en acrylique		Type			
	Plaques alvéolaires en polycarbonate		Type			
			Couleur & Epaisseur	Clair		16 mm
				Opalin		32 mm
				Anti-chaueur		
	<b>ou</b>	Panneaux sandwichs Pergotop		Couleur & Epaisseur	Blanc/blanc	16 mm
		Panneaux sandwichs Pergosoft			Ardoise/blanc	32 mm
		Panneaux sandwichs Pergotop-soft			Tuile/blanc	Acoustique
	<b>ou</b>	Epaisseur du verre (en mm)				
		Nombre de panneaux (max. 750 mm largeur de verre)				
<b>Gouttière</b>	Sans gouttière					
	Gouttière G120					
	Gouttière G (seulement pour Couleur-Therm Glass)					
	Réhausse de gouttière (GR)					
<b>Options</b>	Set de descente					
<b>Remarques</b>						

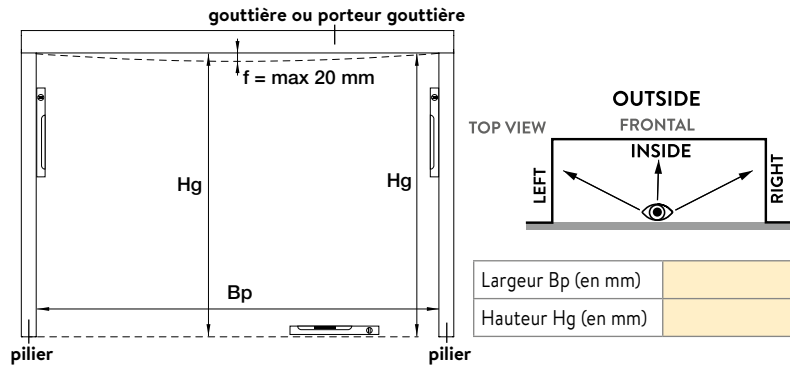
\* RAL 7016 ST à l'extérieur - RAL 9010 blanc à l'intérieur

\*\* RAL hors standard est seulement possible dans la série Couleur-Therm Glass. Le délai est de max. 4 semaines.

# Demande de prix / Commande

## Climaglide

Client
Référence - chantier
Délai de livraison



- Demande de prix
- Commande

Veuillez indiquer et spécifier votre choix ci-dessous

### Mesurage de votre paroi vitrée coulissante

Assurez-vous que la baie soit parfaitement d'équerre. Le seuil sur lequel le rail inférieur doit être vissé, doit être parfaitement de niveau pour permettre le bon fonctionnement du système de la paroi coulissante. Si la flèche du profil supérieur (gouttière) est supérieure à 20 mm, la paroi vitrée coulissante ne pourra pas être mise en place. Tenez compte du fait que les rails inférieur et supérieur présentent une largeur égale à X fois 20 mm. Un système à 3 coulisses mesure donc 60 mm de largeur. Le pilier contre lequel le vantail est rangé et sur lequel la paroi coulissante est montée, doit présenter au minimum la même profondeur.

### Dimensions

Mesurez la largeur (Bp) entre les piliers. Mesurez la hauteur (Hg) du seuil à la gouttière et contrôlez si elle correspond bien à la paroi coulissante commandée. La hauteur (Hg) mesurée au centre de la baie ne peut différer de plus de 20 mm par rapport à la hauteur aux deux extrémités. Tenez également compte du fait que le fléchissement de la gouttière peut être accentué par le poids de la neige. La hauteur Hg est de maximum 2350 mm pour la version 8 mm. Avec une version 10 mm, Hg est de maximum 2620 mm avec un système double ou de 3000 mm avec un système simple.

### Système & sens d'ouverture (vue de l'intérieur vers l'extérieur)

3 coulisses et 3 éléments vitrés	4 coulisses et 4 éléments vitrés	5 coulisses et 5 éléments vitrés
côté rangement gauche 	côté rangement gauche 	côté rangement gauche 
côté rangement droit 	côté rangement droit 	côté rangement droit 
3 coulisses et 6 éléments vitrés	4 coulisses et 8 éléments vitrés	5 coulisses et 10 éléments vitrés
côté rangement gauche et droit 	côté rangement gauche et droit 	côté rangement gauche et droit 

	Nombre
<b>Système d'ouverture</b>	
Climaglide 8 mm basic*	
Climaglide 8 mm vitrés coulissants séparés	
Climaglide 10 mm système d'entraînement	
<b>Couleur</b>	
RAL 9010	
RAL 7016 ST	
Couleur tendance	
RAL hors standard	
<b>Supplément (en option)</b>	
Poignée double à visser D68/60 (en inox)	
Poignée double à visser D68/60 (en alu anodisé)	
Set de 2 poignées anodisées autocollantes	
Brosse d'étanchéité, profil en alu laqué (# pièces)	
Brosse d'étanchéité transparente PVC	
Colle à verre transparente pour profil d'étanchéité (200 ml)	

\* système sans profils de paroi latéraux, sans bloc de verrouillage et sans embouts

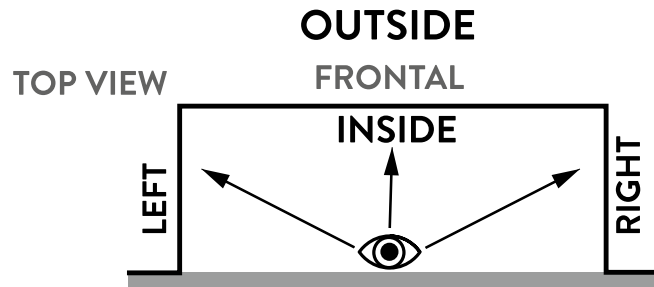
(200 € frais de changement de couleur)  
(200 € frais de changement de couleur + supplément de + 15 %)



# Demande de prix / Commande

## Triangle / Paroi fixe

Client
Référence - chantier
Délai de livraison



- Demande de prix
- Commande

Veuillez indiquer et spécifier votre choix ci-dessous

<b>Dimensions (en mm)</b>	Largeur 'B'	
	Profondeur 'D' (jusqu'à l'intérieur de la gouttière/pilier)	
	Différence de hauteur 'H' ou inclinaison	
	Longueur de piliers	
	Couleur (et code de poudre)	

<b>TRAVERSE P72</b>	GAUCHE		DROIT	
---------------------	--------	--	-------	--

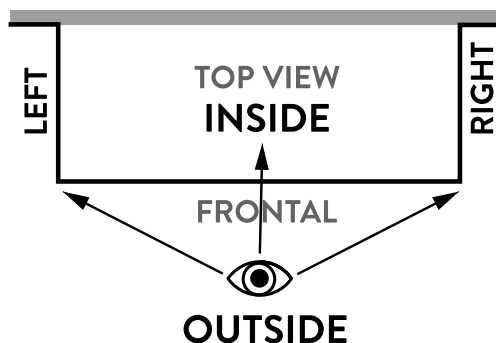
<b>TRIANGLES</b>	Profils sur mesure			
			CLAIR	OPALIN
<b>Vitrage triangle</b>	Simple vitrage de sécurité 10 mm (non inclus)		Polyclear SPC16.3U 2UV	
	Verre 16 mm (non inclus)		Polyclear 3W 16/32	
	Pergotop RAL 9010		Polyclear Top-X 5X	
	Pergotop RAL 7016 ST		Polyclear Top-X 6X	
			Polyclear Reflex Pearl 16	
			Polyclear Primalite 16	
			Plexiglas Resist S2P 16/64	
	GAUCHE		DROIT	
<b>Séparation triangle</b>	Sans triangle		Sans triangle	
	Triangle sans séparation		Triangle sans séparation	
	Triangle en 2 parties		Triangle en 2 parties	
	Triangle en 3 parties		Triangle en 3 parties	
	Triangle en 4 parties		Triangle en 4 parties	
	Triangle en 5 parties		Triangle en 5 parties	
	Triangle en 6 parties		Triangle en 6 parties	

<b>PAROI FIXE</b>	Profils sur mesure			
			CLAIR	OPALIN
<b>Vitrage paroi fixe</b>	Simple vitrage de sécurité 10 mm (non inclus)		Polyclear SPC16.3U 2UV	
	Verre 16 mm (non inclus)		Plexiglas Resist S2P 16/64	
	Pergotop RAL 9010			
	GAUCHE		DROIT	
<b>Répartition paroi fixe</b>	Sans paroi fixe		Sans paroi fixe	
	Paroi fixe sans séparation		Paroi fixe sans séparation	
	Paroi fixe en 2 parties		Paroi fixe en 2 parties	
	Paroi fixe en 3 parties		Paroi fixe en 3 parties	
	Paroi fixe en 4 parties		Paroi fixe en 4 parties	
	Paroi fixe en 5 parties		Paroi fixe en 5 parties	
	Paroi fixe en 6 parties		Paroi fixe en 6 parties	

# Demande de prix / Commande

## Screen vertical

Client
Référence - chantier
Délai de livraison

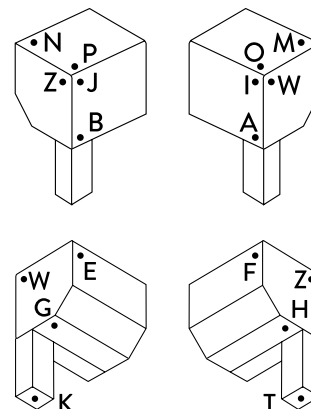


Demande de prix       Commande

Veillez indiquer et spécifier votre choix ci-dessous

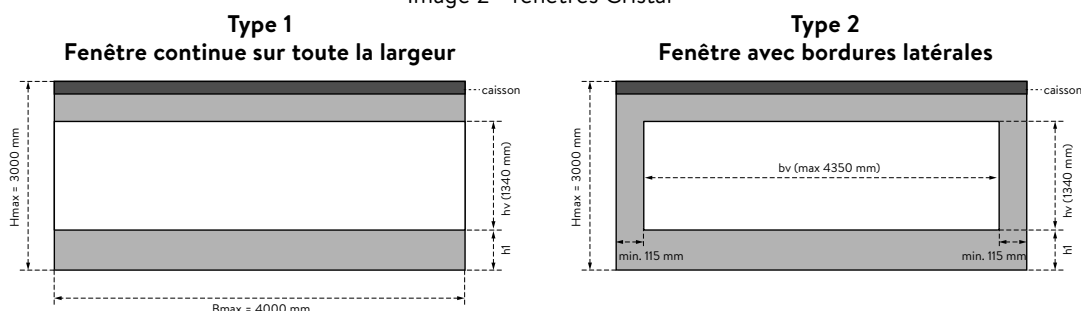
SCREEN VERTICAL		GAUCHE	FRONTAL	DROIT
<b>Dimensions</b>	Largeur intégrée (1000 - 6000 mm)			
	Hauteur intégrée (2000 - 3000 mm)			
<b>Type de screen</b>	AXIOM 100 NON SOLAR (largeur max. 4000 mm)			
	AXIOM 100 SOLAR (largeur max. 4000 mm)			
	AXIOM 100 OBSTACLE DETEC (largeur max. 4000 mm)			
	AXIOM 130 NON SOLAR (largeur max. 6000 mm)			
	AXIOM 130 SOLAR (largeur max. 5000 mm)			
	AXIOM 130 OBSTACLE DETEC (largeur max. 6000 mm)			
	ELEMENT 105 NON SOLAR (largeur max. 4500 mm)			
	ELEMENT 105 SOLAR (largeur max. 4500 mm)			
<b>Montage</b>	Nombre de screens			
	Position du câble (voir image 1) / Manivelle position et longueur (1,2 / 1,4 / 1,6 / 1,8 m)			
	Pose dans le cadre Pose façade sur le cadre (largeur + guidages et hauteur + caisson)			
<b>Toile du screen</b>				
<b>Fenêtre Cristal</b> (voir image 2)	Type 1*			
	Type 2			
<b>Commande AXIOM</b>	h1 (type 1/2)			
	hv max. 1350 mm (type 1/2)			
	bv max. 4350 mm (type 1/2)			
	Somfy - Situo 1 io pure II (1 canal télécommande)			
	Somfy - Situo 5 io pure II (4 canaux + groupe télécommande)			
	Somfy Smooove origin 1 io (1 canal commutateur mural sans fil)			
<b>Commande ELEMENT</b>	Somfy Smooove origin 4 io (4 canaux commutateur mural sans fil)			
	1 canal télécommande			
	2 canaux télécommande			
	<b>Options AXIOM</b>	Aucune		
Capteur d'ensoleillement Sunis Wirefree io (sans fil)				
Capteur de vent Eolis Wirefree io (sans fil)				
Capteur d'ensoleillement et de vent Soliris io (230 V)				
Capteur d'ensoleillement et de vent Soliris io + capteur de pluie Ondeis (230 V)				

Image 1 - position du câble



\* uniquement possible avec une largeur maximale de 4000 mm

Image 2 - fenêtres Cristal



# Demande de prix / Commande



## Store de toiture

Client
Référence - chantier
Délai de livraison

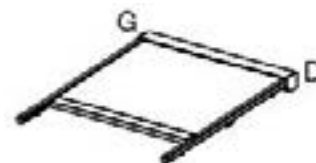
Demande de prix                       Commande

Veuillez indiquer et spécifier votre choix ci-dessous

STORE DE TOITURE	
<b>Type</b>	Store au-dessus la toiture avec ZIP iO (câble 3 m)
	Store au-dessus la toiture sans ZIP Somfy iO (câble 3 m incl.)
	Store en dessous la toiture avec ZIP Somfy iO (câble 3 m incl.)
<b>Couleur</b>	RAL + code poudre
<b>Toile</b>	Type / code du toile

	 Autonome (stand-alone)	 Stores liés		
		Gauche	Centre	Droite
<b>Dimensions</b>	Largeur du store = B-9 mm (1950 - 6000 mm) S'étend jusqu'à (1000 - 4000* / 4500** / 6000 mm)			
<b>Nombre</b>	Nombre de stores			
<b>Moteur</b>	Position câble (3 m) à gauche ou à droite (vu du dessus)			


<b>Commande</b>	Aucune Somfy - Situio 1 io Pure II (télécommande 1 canal) Somfy - Situio 5 io Pure II (télécommande 4 canaux + groupe) Somfy - Smoove origin 1 io (commutateur mural 1 canal) Somfy - Smoove origin 4 io (commutateur mural 4 canaux)	Position câble à gauche ou à droite (vu du dessus)
-----------------	---	--




<b>Options</b>	Aucune Somfy Sunis wirefree io (capteur d'ensoleillement sans fil) Somfy Eolis wirefree io (capteur de vent sans fil) Capteur d'ensoleillement et de vent (filiaire) Capteur de pluie, d'ensoleillement et de vent (filiaire)	
----------------	---	--

### STORE AU-DESSUS LA TOITURE

\* petit caisson - le store s'étend ≤ 4000 mm

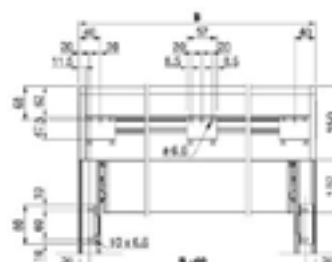
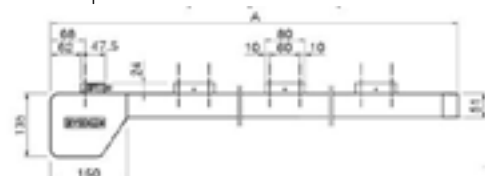


grand caisson - le store s'étend > 4000 mm à 6000 mm



### STORE EN DESSOUS LA TOITURE


\*\* caisson pour B ≤ 6000 mm ou le store s'étend ≤ 4500 mm



# Matériel de démonstration

No d'art.	Description	Prix (net)
① 28990	Pergolux Color Therm sur socle + LED	200 €
② 27613	Pergolux Alu sur socle + LED	200 €
③ 26207	Coffre Pergolux	80 €
④ 26208	Coffre Pergolux Série D	80 €
⑤ 18716	Modèle pour comptoir Pergolux Alu	110 €
⑥ 18719	Modèle pour comptoir Pergolux Couleur-Therm	110 €
⑦ 25096	Modèle pour comptoir Pergolux Couleur-Therm Glass	110 €
⑧ 78687	Modèle pour comptoir Climalux Horizon	350 €
⑨ 30242	Modèle Climax Panorama + LED sur socle	350 €
⑩ 27612	Modèle Climax + LED sur socle	350 €
⑪ 35726	Modèle Climalux + LED sur socle	350 €
⑫ 30625	Coffre Climax Panorama	75 €
⑬ 21834	Coffre Climax	75 €
⑭ 35566	Coffre Climalux	75 €
⑮ 79079	Coffre Climalux Horizon	75 €
⑯ 26210	Coffre Polyclear	75 €
⑰ 41664	Climax Panorama GDG + static	75 €
⑱ 46155	Présentoir Climalux	30 €
⑲ 51090	Coffre accessoires véranda	75 €
⑳ 62186	Présentoir rollup Climax/Climalux (FR)	sur demande
㉑ 61552	Display véranda showroom	300 €
㉒ 42939	Brochure Pergolas et toitures de véranda	0,80 €





# Notes

Handwriting practice area consisting of horizontal dotted lines.

Dotted lines for writing content.



**info@skylux.be**  
**www.skylux.eu**