



TARIF 01-03-2023

Structures pour pergola, carport, abri de terrasse et auvent



Table des matières

SYSTEMES DE PROFILS

p. 5

Aperçu des couleurs (RAL)

pour les systèmes de profils

p. 8

SYSTEME DE PROFILS AUTOPORTANTS

NON THERMIQUES (toiture froide)

p. 10

CLIMALUX

p. 10

Tarif rapide Climalux sans débordement

p. 12

Tarif rapide Climalux sans débordement

p. 14

toiture autoportante

p. 14

Tarif rapide des toitures standards Climalux

sans débordement

p. 16

Tarif rapide Climalux avec débordement

p. 18

CLIMALUX HORIZON

p. 20

Tarif rapide Climalux Horizon

p. 22

Tarif rapide Climalux Horizon

p. 24

toiture autoportante

p. 24

CLIMACROWN (toiture froide)

p. 26

Tarif rapide Climacrown

p. 28

Tarif rapide Climacrown

p. 30

toiture autoportante

p. 30

CLIMAX PANORAMA (toiture froide)

p. 32

Tarif rapide Climax Panorama

p. 34

Tarif rapide Climax Panorama

p. 36

toiture autoportante

p. 36

SYSTEME DE PROFILS AUTOPORTANTS

THERMIQUES (toiture chaude)

p. 38

CLIMAX

p. 38

Tarif rapide Climax thermique

p. 40

Tarif éléments et accessoires Climax,

Climalux, Climacrown, Triangle, Paroi fixe,

Climaglide et Screens ZIP

p. 42

ACCESSOIRES POUR SYSTEMES

DE PROFILS AUTOPORTANTS

p. 62

TRIANGLE

p. 62

PAROI FIXE

p. 63

CLIMAGLIDE

p. 64

SCREENS ZIP

p. 66

CLIMALED

p. 72

SYSTEME DE PROFILS

NON AUTOPORTANTS

p. 73

PERGOLUX

p. 73

Tarif Pergolux série D

p. 74

Séries standards

p. 76

Tarif rapide Pergolux Alu

p. 78

Tarif rapide Pergolux Couleur

p. 80

Tarif rapide Pergolux Couleur-Therm

p. 82

Tarif rapide Pergolux Couleur-Therm Glass

p. 84

Tarif des éléments Pergolux

p. 86

NOS PLAQUES SYNTHETIQUES POUR TOITURES DE VERANDA

	p. 96
Polyclear	p. 96
PLEXIGLAS®	p. 98
Pergotop – Pergotop-Soft	p. 99

DEMANDE DE PRIX / COMMANDE

	p. 100
Cimalux	p. 100
Cimalux avec débordement	p. 101
Cimalux Horizon	p. 102
Climacrown	p. 103
Climax Panorama	p. 104
Climax	p. 105
Pergolux	p. 106
Climaglide	p. 107
Triangle / Paroi fixe	p. 108
Screens ZIP	p. 109

MATERIEL DE DEMONSTRATION

p. 110

.....

.....

.....

.....

.....

.....

.....

.....

.....

.....

.....

.....

.....

.....

.....

! Souhaitez-vous nous soumettre une demande de prix ou une commande ? Merci d'utiliser les formulaires de commande joints au tarif aux pages 100-109. Envoyez-nous votre commande par mail à : com.toiture@skylux.be, ou par téléphone : +32 (0)56 20 00 00.

Informations utiles pour faciliter l'usage du tarif

Une véranda constitue une solution parfaite pour agrandir votre habitation. Notre assortiment se compose de profils non autoportants à monter sur une ossature bois, d'une part, et de profils autoportants en aluminium, d'autre part.

Autoportants ou non autoportants (p. 10-95)

Les systèmes de profils autoportants (p. 10-72) n'ont pas besoin d'éléments de support supplémentaires en bois ou en métal. Avec Climalux, Climalux Horizon, Climacrown, Climax et Climax Panorama, nous proposons un large éventail dans ce domaine.

Les systèmes non autoportants (p. 73-95) sont soutenus par des poutres de support en bois ou en métal. Notre assortiment de systèmes Pergolux déploie dans ce segment un éventail de possibilités pour chaque type d'application.

Thermiques ou non thermiques

Les profils thermiques sont l'idéal pour les pièces ou constructions fermées et/ou chauffées. Ces profils sont dotés d'une isolation thermique et empêchent la condensation de se former.

Parmi les systèmes autoportants, la toiture Climax est celle qui procure ces qualités thermiques. Dans le cas des profils non autoportants, ce sont Pergolux Couleur-Therm et Pergolux Couleur-Therm Glass qui possèdent cette propriété. Les profils non thermiques sont appliqués dans des constructions ouvertes où il n'y a pas de différence de température entre l'intérieur et l'extérieur comme, par exemple, les couvertures de terrasse. Les systèmes autoportants Climalux, Climalux Horizon, Climacrown, Climax non thermique et Climax Panorama peuvent être employés dans ce cas. Dans le cas des applications non autoportantes, les séries Pergolux Alu et Couleur sont celles qui se prêtent à cet emploi.

Vitrage

Nos toitures de véranda peuvent être équipées de plaques alvéolaires d'une épaisseur de 16 ou de 32 mm en polycarbonate (Polyclear) ou en acrylique (PLEXIGLAS[®]) et/ou de vitrage en verre (feuilleté) de 8 ou 10 mm d'épaisseur ou en verre thermique d'une épaisseur maximale de 34 mm et/ou de panneaux sandwich (Pergotop-Soft).

Nombreuses possibilités

Outre la toiture classique rectangulaire à simple pente, nos systèmes offrent aussi la possibilité de réaliser des toitures en L ou des applications à rives obliques. Certains systèmes permettent également de construire une toiture à double pente.

Conditions de vente

- Nous vous renvoyons expressément à nos conditions générales de vente, à notre fiche technique et à notre notice de pose.
- Prix hors TVA, en euro.
- Livraison franco à partir d'une valeur nette de 300 euros en Belgique, aux Pays-Bas, dans le Nord de la France et dans la Ruhr ; pour les livraisons d'une valeur nette inférieure à 300 euros, des frais de transport de 50 euros seront imputés.

Couleurs

Les toitures de véranda Skylux sont disponibles en différentes couleurs RAL. Voir pages 8-9.

Prix courants

Ce tarif est publié annuellement. En cas d'éventuelles modifications de prix, les tarifs adaptés sont consultables online (www.skylux.eu).

Prix courants des éléments

Vous trouverez une liste complète contenant les désignations, les dessins et les prix de tous les éléments et accessoires Pergolux : voir pages 86-95. Si vous voulez une liste détaillée des éléments et accessoires des systèmes autoportants : voir pages 42-61.

Tarifs rapides

Le présent tarif mentionne également des tarifs « rapides » pour une série de systèmes de toiture de vérandas. Ils vous permettront de connaître rapidement le prix d'un nombre de dimensions standards dans une combinaison bien précise de profils. Attention, ces prix sont indicatifs et non contractuels.

Les plaques synthétiques ne sont pas incluses dans le prix.

Vous trouverez ces tarifs rapides aux pages suivantes :

- Climalux : pages 12-19
- Climalux toitures standards : pages 16-17
- Climalux Horizon : pages 22-23
- Climacrown : pages 28-29
- Climax Panorama : pages 34-35
- Climax thermique : pages 40-41
- Pergolux Alu : pages 78-79
- Pergolux Couleur : pages 80-81
- Pergolux Couleur-Therm : pages 82-83
- Pergolux Couleur-Therm Glass : pages 84-85

Conseils

Informez-vous de nos programmes de calcul Climafast et Pergofast pour pouvoir établir rapidement des offres correctes. Utilisez nos formulaires (pages 100-109) pour passer vos commandes.

NOUVEAU

Triangle p. 62
Paroi fixe p. 63

Systemes de profils

Systemes de profils autoportants

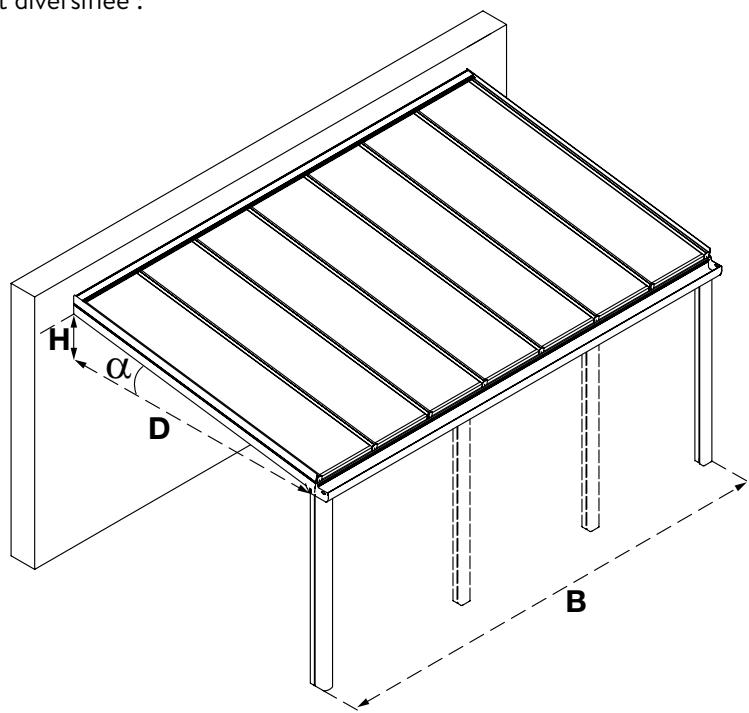
L'offre de systemes autoportants est vaste et diversifiee :

- Climalux (p. 10)
- Climalux Horizon (p. 20)
- Climacrown (p. 26)
- Climax Panorama (p. 32)
- Climax thermique (chaude) (p. 38)



Informez-vous de notre programme de calcul Climafast pour etablir rapidement vos offres.

Utilisez nos formulaires pour passer vos commandes.



Systemes de profils non autoportants

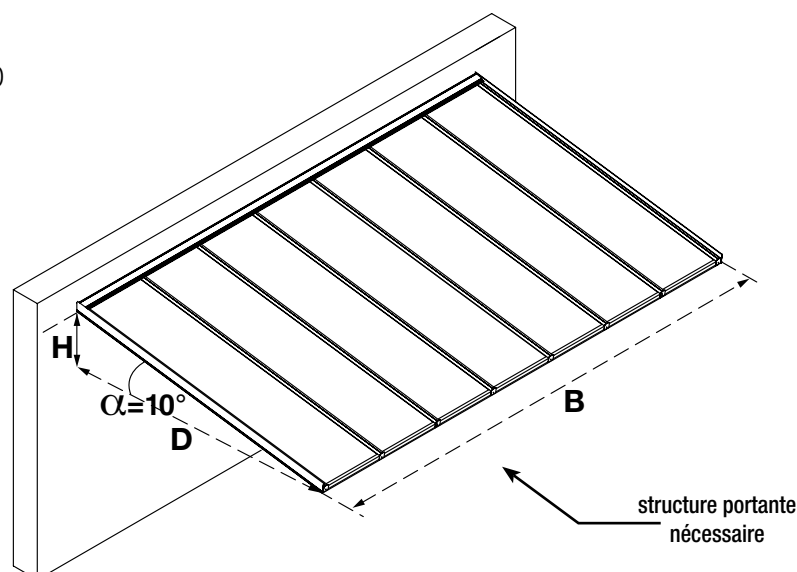
Nous proposons sous la marque Pergolux (voir p. 73 à 95 incluse) une large gamme de profils non autoportants :

- Pergolux Alu (p. 78-79)
- Pergolux Couleur (p. 80-81)
- Pergolux Couleur-Therm (p. 82-83)
- Pergolux Couleur-Therm Glass (p. 84-85)
- Serie Pergolux D (p. 74-75)



Informez-vous de notre programme de calcul Pergofast pour etablir rapidement vos offres.

Utilisez nos formulaires pour passer vos commandes.



SYSTEMES DE PROFILS

TOITURES FROIDES
sans rupture thermique

CLIMALUX

- profils sur mesure
- certaines dimensions standards sont disponibles de stock déjà préemballées
- pour plaques en matière synthétique de 16 et 32 mm ou vitrage de 8 ou 10 mm
- profondeur maximale de 5,5 m
- Pente variable entre 2° et 10° et à partir de 5° pour les plaques alvéolaires
- possibilité de débordement
- possibilité de toiture autoportante
- possibilité de profil ajouté avec spots LED
- simple à poser
- certifié CE selon EN 1090-3

CLIMALUX HORIZON

- profils sur mesure
- nouvelle gouttière pour portées jusqu'à 6 m avec seulement 2 piliers
- design épuré et moderne
- pour plaques en matière synthétique de 16 et 32 mm ou vitrage de 8 ou 10 mm
- profondeur maximale de 5,5 m
- Pente variable entre 2° et 10° et à partir de 5° pour les plaques alvéolaires
- possibilité de toiture autoportante
- possibilité de profil ajouté avec spots LED
- simple à poser
- certifié CE selon EN 1090-3

CLIMACROWN

- profils sur mesure
- bandeau modulaire élégant à l'avant et sur le côté
- design épuré et moderne
- pour plaques en matière synthétique de 16 et 32 mm ou vitrage de 8 ou 10 mm
- profondeur maximale de 4 m
- pente de 2° et à partir de 5° pour les plaques alvéolaires
- possibilité de toiture autoportante
- possibilité de profil ajouté avec spots LED
- simple à poser
- certifié CE selon EN 1090-3

SYSTEMES DE PROFILS

TOITURES FROIDES
sans rupture thermique

PERGOLUX ALU

Système à profils en aluminium et joints en caoutchouc coextrudé gris « standard »

- gamme étendue de longueurs standards
- pour plaques en matière synthétique de 16 mm ou 32 mm d'épaisseur
- uniquement disponible en aluminium brut
- pente variable
- simple à mettre en œuvre et à poser

PERGOLUX
COULEUR

Système à profils en aluminium laqués et joints blancs ou gris en caoutchouc coextrudé

- gamme étendue de longueurs standards
- pour plaques en matière synthétique de 16 mm ou 32 mm d'épaisseur
- pente variable
- simple à mettre en œuvre et à poser

PERGOLUX SERIE D

Système à profils inférieurs en aluminium brut ou joints inférieurs coextrudés et clips à visser supérieurs en alu

- gamme étendue de longueurs standards
- pour des plaques en matière synthétique de 16 mm ou du vitrage (uniquement combiné aux joints inférieurs)
- uniquement en alu brut
- en option le clips cover pour cacher les têtes de vis (existe aussi en blanc)
- pente variable
- simple à mettre en œuvre et à poser

* LES TOITURES DE VERANDA SKYLUX SONT DISPONIBLES

AUTOPORTANTS*

TOITURES CHAUDES
avec rupture thermique

CLIMAX PANORAMA

- portée de gouttière jusqu'à 7 m avec seulement 2 piliers
- éclairage LED intégré dans la gouttière
- profils sur mesure et prémontés
- pour plaques en matière synthétique de 16 mm ou 32 mm d'épaisseur et vitrage de 8 ou 10 mm d'épaisseur
- profondeur maximale de 6 m
- pente variable entre 2° et 20° et à partir de 5° pour les plaques alvéolaires
- possibilité de toiture autoportante
- possibilité de profil ajouté Climaled avec spots LED sous les profils porteurs
- plusieurs possibilités de construction
- certifié CE selon EN 1090-3

CLIMAX THERMIQUE

- portée de gouttière jusqu'à 7 m avec seulement 2 piliers (si utilisation du porteur de gouttière rehaussé GD2)
- profils sur mesure et prémontés
- pour plaques en matière synthétique de 16 mm ou 32 mm d'épaisseur ou vitrage jusqu'à 34 mm d'épaisseur
- profondeur maximale de 6 m
- pente variable de 5° à 45°
- possibilité de profil ajouté Climaled avec spots LED sous les profils porteurs
- plusieurs possibilités de construction
- certifié CE selon EN 1090-3

NON AUTOPORTANTS*

TOITURES CHAUDES
avec rupture thermiquePERGOLUX
COULEUR-THERM

Système à rupture thermique avec clips en aluminium laqué

- gamme étendue de longueurs standards
- pour plaques en matière synthétique de 16 mm ou 32 mm d'épaisseur
- pente variable
- simple à mettre en œuvre et à poser

PERGOLUX
COULEUR-THERM GLASS

Système à rupture thermique pour vitrage avec clips à serrage en aluminium

- gamme étendue de longueurs standards
- pour vitrage de 8 à 34 mm d'épaisseur
- pente variable
- simple à mettre en œuvre et à poser

EN DIFFERENTES COULEURS RAL. VOIR PAGES 8-9.

Aperçu des couleurs (RAL) pour

SYSTEMES DE PROFILS AUTOPORTANTS

- **Climalux, Climalux Horizon, Climacrown, Climax Panorama et Climax thermique** sont disponibles dans les couleurs suivantes :

→ 2 couleurs RAL




blanc RAL 9010 (code poudre RWB964)




gris anthracite RAL 7016 ST (code poudre 029/71334)

Délai de livraison : max. 3 semaines

→ 8 couleurs RAL « tendance »



blanc crème RAL 9001 (code poudre AE70019220225)



noir RAL 9005 ST (code poudre AE03054900520)



blanc aluminium RAL 9006 ST (code poudre 029/90146)



gris aluminium RAL 9007 ST (code poudre 029/90147)



RAL 9009 ST (code poudre 029/80077)



RAL 9010 ST (code poudre AE03059901020)



rouge pourpre RAL 3004 ST (code poudre AE03053300420)



RAL 7039 ST (code poudre AE03057703920)

Supplément : 200 € net

Délai de livraison : 10 semaines

→ Autres couleurs RAL (*)

Surcoût de 15 % + supplément : 200 € net

Délai de livraison : 10 semaines

* Les couleurs RAL pas reprises sur notre liste de poudres sont soumises à un surcoût de 15 % et à un supplément de 445 € net. Vous pouvez consulter cette liste de poudres dans le programme de calcul Climafast. Le prix pour tous les autres codes de poudres est fourni sur demande.

les systèmes de profils

SYSTEMES DE PROFILS NON AUTOPORTANTS

● Pergolux Alu



Aluminium brut

● Pergolux D-reeks



Aluminium brut

● Pergolux Couleur

→ 1 couleur RAL



blanc RAL 9010

● Pergolux Couleur-Therm

→ 3 couleurs RAL standards



blanc RAL 9010



brun RAL 8019



RAL 7016 ST (**)

● Pergolux Couleur-Therm Glass

→ 3 couleurs RAL standards



blanc RAL 9010



brun RAL 8019



RAL 7016 ST (**)

→ Autres couleurs RAL (*)

Surcoût 15 % + supplément : 200 € net

Délai de livraison : 10 semaines

** Seuls les profils apparents à l'extérieur sont fournis dans cette couleur RAL.

Le rendu des couleurs est indicatif : il peut y avoir une différence entre le mode CMYK (imprimé), le mode RGB (numérique) et le rendu RAL (peinture).

SYSTEME DE PROFILS AUTOPORTANTS NON THERMIQUES (toiture froide)

CLIMALUX

Version de base au sein de la gamme de profils autoportants, Climalux s'applique principalement comme couverture de terrasse ou comme auvent. Un profil d'ornement de gouttière et débordement font aussi partie des possibilités.

Ce système de profils autoportants est entièrement sur mesure et se monte très rapidement. La toiture Climalux est autoportante jusqu'à une largeur de 4,5 m entre 2 piliers avec des plaques synthétiques de 16 mm (pour une profondeur de 3 m). Elle est autoportante sur une profondeur allant jusqu'à 5,5 m. Sa pente varie entre 2° et 10° et à partir de 5° pour les plaques alvéolaires.

Climalux peut être composé avec ou sans débordement. Dans le premier cas, le débordement ne peut pas dépasser 550 mm.

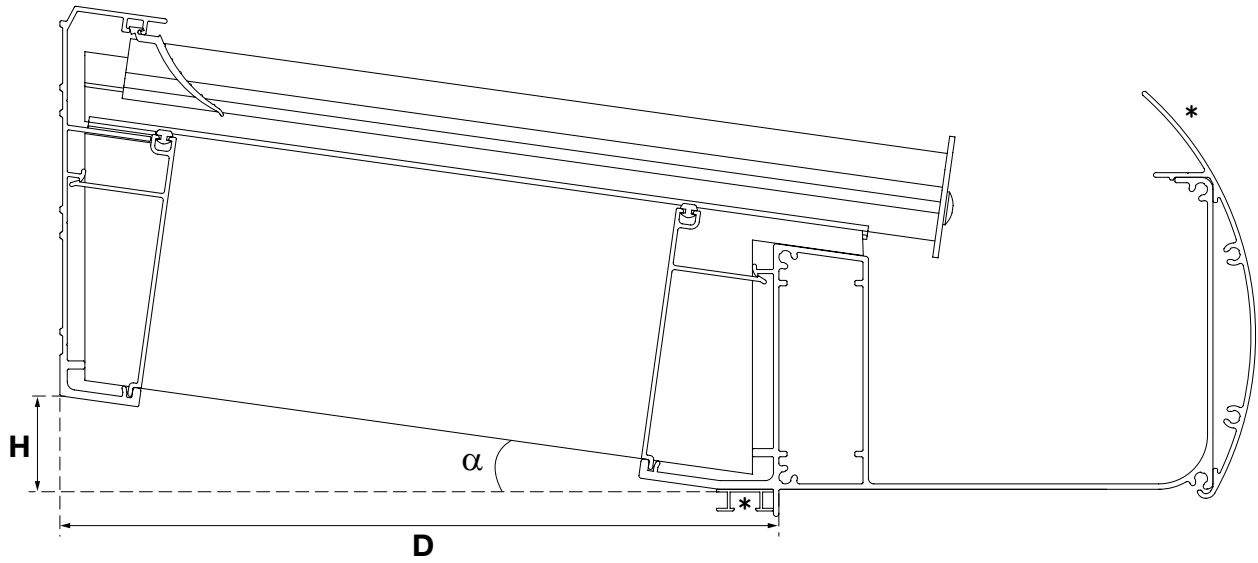
- 2 couleurs RAL standards : blanc RAL 9010 & gris anthracite RAL 7016 ST.
Délai de livraison : +/- 3 semaines.
- 8 couleurs RAL « tendance » : blanc crème RAL 9001, noir RAL 9005 ST, blanc aluminium RAL 9006 ST, gris aluminium RAL 9007 ST, RAL 9009 ST, RAL 9010 ST, rouge pourpre RAL 3004 ST & RAL 7039 ST.
Supplément : 200 € net. Délai de livraison : +/- 10 semaines.
- Autres couleurs RAL : voir p. 8 & 9 (prix sur demande). Délai de livraison : +/- 10 semaines.

La toiture Climalux pour vérandas peut aussi être mise en œuvre avec du verre de 8 à 10 mm (non fourni par Skylux).

Climalux peut également être équipé de Climaled (voir p. 72).

Important : certaines dimensions standards (pour les plaques synthétiques à multiples parois) sont déjà préemballées disponibles en stock et livrables dans la semaine suivant la date de la commande (voir p. 16).

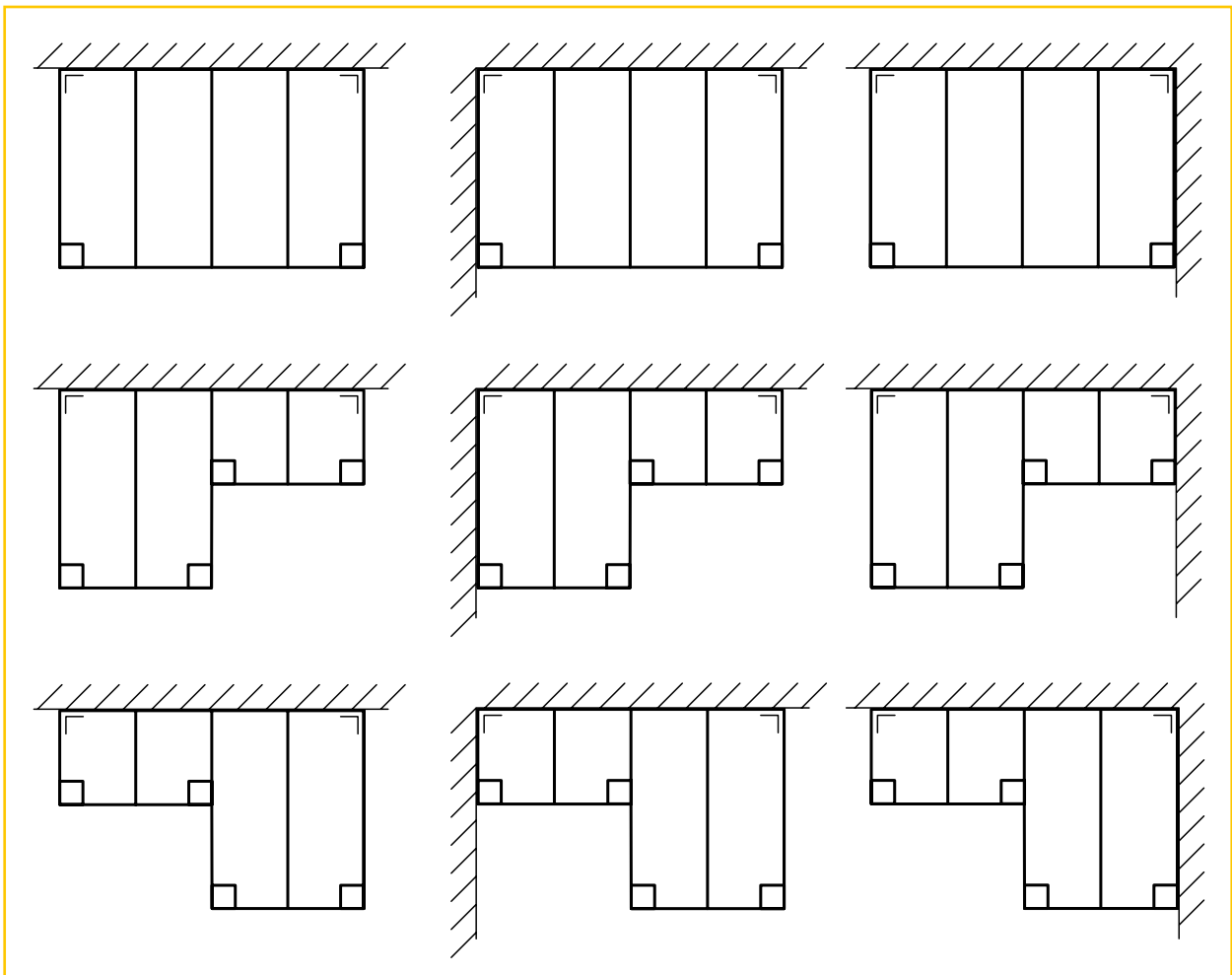




* Ornement gouttière Softline et LED Stripes en option

Possibilités

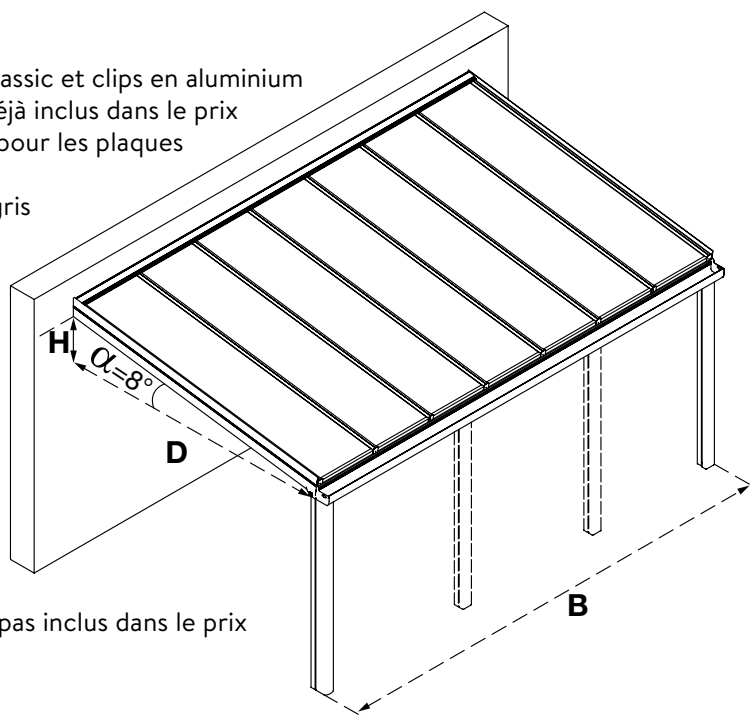
- Largeur B : ∞
- Profondeur D : max. 5,5 m
- Pente α variable entre 2° et 10° et à partir de 5° pour les plaques alvéolaires



Tarif rapide Climalux sans débordement

Informations :

- Système de profils aluminium avec gouttière Classic et clips en aluminium
- 2, 3 ou 4 piliers de 110 x 141 x 2500 mm sont déjà inclus dans le prix
- Pente variable entre 2° et 10° et à partir de 5° pour les plaques alvéolaires
- 2 couleurs RAL standards : blanc RAL 9010 & gris anthracite RAL 7016 ST
délai de livraison : max. 3 semaines.
- 8 couleurs RAL « tendance » : blanc crème RAL 9001, noir RAL 9005 ST, blanc aluminium RAL 9006 ST, gris aluminium RAL 9007 ST, RAL 9009 ST, RAL 9010 ST, rouge pourpre RAL 3004 ST & RAL 7039 ST – supplément : 200 € net – délai de livraison : 10 semaines
- Autres couleurs RAL : voir p. 8 & 9 (prix sur demande) – délai de livraison : 10 semaines
- Les plaques synthétiques ou le vitrage ne sont pas inclus dans le prix
- Flèche maximale des profils : 1/200
- Descente d'eau et accessoires compris



Calculez le prix comme suit :

- Mesurez la largeur B (mm) et la profondeur D (mm) de la toiture.
- Dans le tableau, choisissez la dimension juste supérieure et lisez le prix des profils.
- Multipliez la surface des plaques ou du vitrage figurant dans la même case par le prix/m² de la plaque ou du vitrage (n'est pas fourni par Skylux).

Pour plaques synthétiques de 16 mm sans débordement

CLIMALUX CLASSIC pour plaques alvéolaires de 16 mm d'épaisseur et de 980 mm de largeur (350 N/m ² de charge de neige & pente de 8°)								
Largeur 'B' (mm) → ↓ Profondeur 'D' (mm)	3000	4000	5000	6000	7000	8000	9000	10000
2359 (2500 mm pilier inclus)	2223 €	2587 €	3038 €	3656 €	4106 €	4736 €	5308 €	5668 €
#m ² de plaques	7,4	9,8	12,3	14,7	17,2	19,6	22,1	24,5
2859 (3000 mm pilier inclus)	2387 €	2792 €	3529 €	3940 €	4429 €	5100 €	5713 €	6605 €
#m ² de plaques	8,8	11,8	14,7	17,6	20,6	23,5	26,5	29,4
3359 (3500 mm pilier inclus)	2554 €	2998 €	3775 €	4227 €	4755 €	5466 €	6117 €	7049 €
#m ² de plaques	10,3	13,7	17,2	20,6	24,0	27,4	30,9	34,3
3859 (4000 mm pilier inclus)	2784 €	3268 €	4115 €	4607 €	5183 €	5958 €	6668 €	7684 €
#m ² de plaques	11,8	15,7	19,6	23,5	27,4	31,4	35,3	39,2
4359 (4500 mm pilier inclus)	3029 €	3593 €	4406 €	5059 €	5707 €	6536 €	7801 €	8092 €
#m ² de plaques	13,2	17,6	22,1	26,5	30,9	35,3	39,7	44,1
4700 (4841 mm pilier inclus)	3029 €	3593 €	4406 €	5059 €	5707 €	6536 €	7801 €	8092 €
#m ² de plaques	14,7	19,6	24,5	29,4	34,3	39,2	44,1	49,0
Piliers	2 piliers		3 piliers			4 piliers		

Attention, ces prix sont indicatifs et non contractuels.

Pour plaques synthétiques de 32 mm sans débordement

CLIMALUX CLASSIC pour plaques alvéolaires de 32 mm d'épaisseur et de 980 mm de largeur (350 N/m ² de charge de neige & pente de 8°)								
Largeur 'B' (mm) → ↓ Profondeur 'D' (mm)	3000	4000	5000	6000	7000	8000	9000	10000
2359 (2500 mm pilier inclus)	2280 €	2656 €	3118 €	3748 €	4210 €	4852 €	5438 €	5827 €
#m ² de plaques	7,4	9,8	12,3	14,7	17,2	19,6	22,1	24,5
2859 (3000 mm pilier inclus)	2451 €	2867 €	3618 €	4045 €	4548 €	5231 €	5858 €	6782 €
#m ² de plaques	8,8	11,8	14,7	17,6	20,6	23,5	26,5	29,4
3359 (3500 mm pilier inclus)	2623 €	3081 €	3873 €	4341 €	4886 €	5612 €	6279 €	7245 €
#m ² de plaques	10,3	13,7	17,2	20,6	24,0	27,4	30,9	34,3
3859 (4000 mm pilier inclus)	2817 €	3318 €	4152 €	4661 €	5247 €	6014 €	7216 €	7732 €
#m ² de plaques	11,8	15,7	19,6	23,5	27,4	31,4	35,3	39,2
4359 (4500 mm pilier inclus)	3113 €	3696 €	4531 €	5205 €	5874 €	6725 €	8011 €	8342 €
#m ² de plaques	13,2	17,6	22,1	26,5	30,9	35,3	39,7	44,1
4700 (4841 mm pilier inclus)	3113 €	3696 €	4531 €	5205 €	5874 €	6725 €	8011 €	8342 €
#m ² de plaques	14,7	19,6	24,5	29,4	34,3	39,2	44,1	49,0
Piliers	2 piliers		3 piliers			4 piliers		

Attention, ces prix sont indicatifs et non contractuels.

Pour vitrage sans débordement

CLIMALUX CLASSIC pour vitrage de 8 mm d'épaisseur (650 N/m ² de charge de neige & pente de 8°)								
Largeur 'B' (mm) → ↓ Profondeur 'D' (mm)	3000	4000	5000	6000	7000	8000	9000	10000
2359 (2500 mm pilier inclus)	2512 €	3126 €	3729 €	4170 €	4698 €	5579 €	6632 €	6683 €
#m ² de vitrage	6,9	9,2	11,6	13,9	16,3	18,6	21,0	23,4
2859 (3000 mm pilier inclus)	2717 €	3658 €	4054 €	4534 €	5103 €	6555 €	7156 €	7247 €
#m ² de vitrage	8,3	11,1	14,0	16,9	19,7	22,5	25,4	28,2
3359 (3500 mm pilier inclus)	2923 €	3943 €	4380 €	4899 €	5508 €	7040 €	7291 €	7811 €
#m ² de vitrage	9,8	13,1	16,4	19,8	23,1	26,4	29,7	33,1
3859 (4000 mm pilier inclus)	3150 €	4250 €	4726 €	5285 €	5934 €	7547 €	7837 €	8396 €
#m ² de vitrage	11,2	15,0	18,8	22,7	26,5	30,3	34,1	38,0
# panneaux de verre	4	6	7	8	9	11	12	13
4250 (4391 mm pilier inclus)	3518 €	4776 €	5331 €	5970 €	7650 €	8470 €	8841 €	9943 €
#m ² de vitrage	12,3	16,5	20,7	25,0	29,1	33,3	37,5	41,7
Piliers	2 piliers		3 piliers			4 piliers		
# panneaux de verre	4	6	7	8	10	11	12	14

Attention, ces prix sont indicatifs et non contractuels.

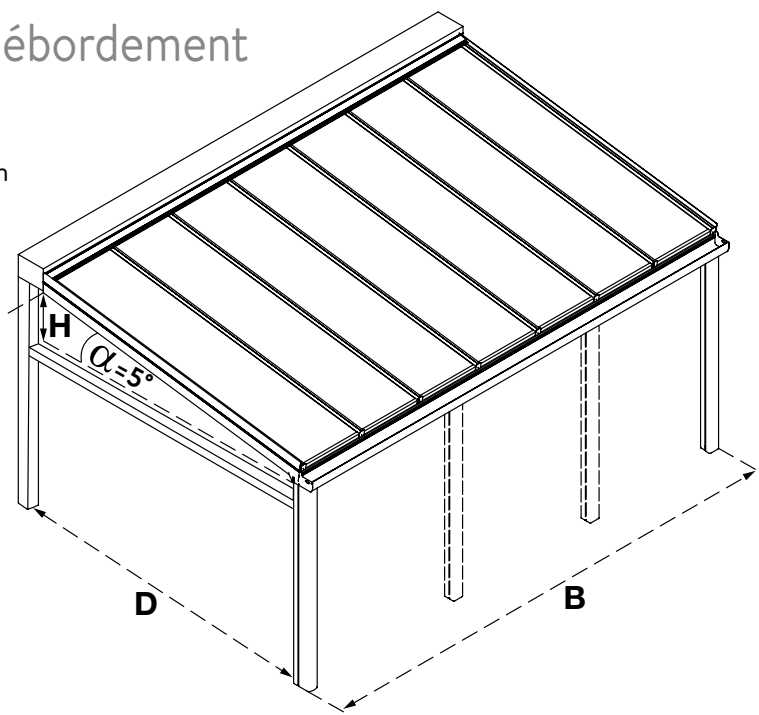
Les toitures de véranda vitrées et en panneaux sandwich sont également disponibles avec une inclinaison de 2°. Prix sur demande via Climafast.

Option					
	(mm)	3500	5000	6000	7000
Ornement gouttière GLX		265 €	377 €	451 €	527 €
	(mm)	2500	3250	5000	6500
Supplément pour poutre 150 x 150 mm		210 €	262 €		

Tarif rapide Climalux sans débordement toiture autoportante

Une toiture Climalux peut être fixée contre un mur, mais vous pouvez également choisir de le placer comme toiture autoportante. En cas d'une toiture autoportante, vous ne devez donc pas la placer contre la maison, mais vous pouvez la mettre n'importe où dans le jardin. Une toiture autoportante peut également être combinée avec des plaques synthétiques (16 et 32 mm) ou du verre.

Afin de garantir la stabilité de la toiture autoportante, les piliers doivent être bétonnés selon nos consignes. Nous recommandons un ancrage de sol pour faciliter ce processus.



Pour plaques synthétiques de 16 mm sans débordement – toiture autoportante

CLIMALUX CLASSIC AUTOPORTANT pour plaques alvéolaires de 16 mm d'épaisseur et de 980 mm de largeur (350 N/m ² de charge de neige & pente de 5°)					
Largeur 'B' (mm) → ↓ Profondeur 'D' (mm)	3000	4000	5000	6000	7000
2240 (2500 mm pilier inclus)	5413,52 €	6011,90 €	6459,92 €	7637,70 €	8241,36 €
#m ² de plaques	6,86	9,31	11,76	13,72	16,17
2740 (3000 mm pilier inclus)	5673,55 €	6319,98 €	7078,39 €	8025,45 €	8677,16 €
#m ² de plaques	8,82	11,76	14,70	17,64	20,58
3240 (3500 mm pilier inclus)	5840,06 €	6526,32 €	7324,56 €	8311,45 €	9002,99 €
#m ² de plaques	10,29	13,72	17,15	20,58	23,52
3740 (4000 mm pilier inclus)	6226,59 €	6952,68 €	7790,74 €	8817,46 €	9548,10 €
#m ² de plaques	11,76	15,68	19,60	23,52	27,44
4240 (4500 mm pilier inclus)	6558,27 €	7364,02 €	8281,75 €	9388,12 €	10199,15 €
#m ² de plaques	13,23	17,64	22,05	26,46	30,87
4740 (5000 mm pilier inclus)	6558,27 €	7364,02 €	8578,20 €	9388,12 €	10199,15 €
#m ² de plaques	14,70	19,60	24,50	29,40	34,30
piliers avant VS piliers arrière	2/2 piliers		3/2 piliers		

Attention, ces prix sont indicatifs et non contractuels.

Les piliers avant sous la gouttière mesurent 150 x 150 mm.
Les piliers arrière sous le GDX mesurent 110 x 110 mm.

Pour plaques synthétiques de 32 mm sans débordement – toiture autoportante

CLIMALUX CLASSIC AUTOPORTANT pour plaques alvéolaires de 32 mm d'épaisseur et de 980 mm de largeur (350 N/m ² de charge de neige & pente de 5°)					
Largeur 'B' (mm) → ↓ Profondeur 'D' (mm)	3000	4000	5000	6000	7000
2240 (2500 mm pilier inclus)	5,469 € ,42	6076,02 €	6536,31 €	7726,36 €	8340,47 €
#m ² de plaques	6,86	9,31	11,76	13,72	16,17
2740 (3000 mm pilier inclus)	5,735 € ,01	6,393 € ,30	7,165 € ,80	8,126 € ,95	8,792 € ,75
#m ² de plaques	8,82	11,76	14,70	17,64	20,58
3240 (3500 mm pilier inclus)	5907,07 €	6607,02 €	7421,17 €	8423,97 €	9131,42 €
#m ² de plaques	10,29	13,72	17,15	20,58	23,52
3740 (4000 mm pilier inclus)	6299,14 €	7040,74 €	7896,55 €	8941,00 €	9690,11 €
#m ² de plaques	11,76	15,68	19,60	23,52	27,44
4240 (4500 mm pilier inclus)	6641,92 €	7466,83 €	8405,94 €	9533,70 €	10469,12 €
#m ² de plaques	13,23	17,64	22,05	26,46	30,87
4740 (5000 mm pilier inclus)	6641,92 €	7466,83 €	8702,40 €	9533,70 €	10366,12 €
#m ² de plaques	14,70	19,60	24,50	29,40	34,30
piliers avant VS piliers arrière	2/2 piliers		3/2 piliers		

Attention, ces prix sont indicatifs et non contractuels.

Les piliers avant sous la gouttière mesurent 150 x 150 mm.

Les piliers arrière sous le GDZ mesurent 110 x 110 mm.

Pour vitrage sans débordement – toiture autoportante

CLIMALUX CLASSIC AUTOPORTANT pour vitrage de 8 mm d'épaisseur (650 N/m ² de charge de neige & pente de 5°)					
Largeur 'B' (mm) → ↓ Profondeur 'D' (mm)	3000	4000	5000	6000	7000
2240 (2500 mm pilier inclus)	5694,61 €	6549,28 €	7247,81 €	8142,10 €	8834,00 €
#m ² de vitrage	6,5	8,7	10,7	13,1	15,0
2740 (3000 mm pilier inclus)	6002,70 €	6937,02 €	7980,06 €	8617,72 €	9349,45 €
#m ² de vitrage	7,9	10,6	13,3	16,0	18,7
3240 (3500 mm pilier inclus)	6209,03 €	7493,58 €	8305,89 €	8983,38 €	10260,63 €
#m ² de vitrage	9,3	12,5	15,7	18,9	22,1
3740 (4000 mm pilier inclus)	6635,38 €	7999,59 €	8851,73 €	9569,05 €	10886,13 €
#m ² de vitrage	10,8	14,4	18,1	21,8	25,5
piliers avant VS piliers arrière	2/2 piliers		3/2 piliers		3/3 piliers
4240 (4500 mm pilier inclus)	7099,03 €	8622,55 €	9570,03 €	10367,01 €	11774,23 €
#m ² de vitrage	12,20	16,26	20,44	24,64	28,80
piliers avant VS piliers arrière	2/2 piliers		3/2 piliers		
# panneaux de verre	4	6	7	8	9

Attention, ces prix sont indicatifs et non contractuels.

Les piliers avant sous la gouttière mesurent 150 x 150 mm.

Les piliers arrière sous le GDZ mesurent 110 x 110 mm.

Les toitures de véranda vitrées et en panneaux sandwich sont également disponibles avec une inclinaison de 2°. Prix sur demande via Climafast.

Option	(mm)	3500	5000	6000	7000
Ornement gouttière GLX		265 €	377 €	451 €	527 €

Tarif rapide des toitures standards Climalux sans débordement

NOUVEAU

Les dimensions standards ci-dessous sont préemballées et prêtes pour livraison après une semaine.

Attention, ces prix sont indicatifs et non contractuels

Climalux toiture standard pour plaques

CLIMALUX CLASSIC pour plaques alvéolaires de 16 mm d'épaisseur et de 980 mm de largeur* (350 N/m ² de charge de neige & pente de 8°)				
Largeur 'B' (mm) → ↓ Profondeur 'D' (mm)	4000	5000	6000	7000
2859 (3000 mm pilier inclus)	2864,23 €	3525,85 €	4028,64 €	4521,93 €
n° d'article RAL 7016 ST	41329	41331	41333	48287
n° d'article RAL 9010	41330	41332	41334	48288
3359 (3500 mm pilier inclus)	3057,36 €	3756,44 €	4296,68 €	4827,43 €
n° d'article RAL 7016 ST	41335	41337	41339	48289
n° d'article RAL 9010	41336	41338	41340	48290
3859 (4000 mm pilier inclus)	3250,50 €	3987,03 €	4564,73 €	5132,93 €
n° d'article RAL 7016 ST	41341	41343	41345	48291
n° d'article RAL 9010	41342	41344	41346	48292
Piliers (inclus)	2 piliers	3 piliers		

* prix sans plaques alvéolaires

Climalux set standard

Description	Longueur (mm)	n° d'article (RAL 7016 ST)	n° d'article (RAL 9010)	Prix/boîte
Set de porteurs (2 porteurs/boîte)	3000	36664	36660	628,72 €
Set de porteurs (3 porteurs/boîte)	3000	36665	36661	943,08 €
Set de porteurs (2 porteurs/boîte)	3500	36666	36662	703,63 €
Set de porteurs (3 porteurs/boîte)	3500	36667	36663	1055,45 €
Set de porteurs (2 porteurs/boîte)	4000	40983	40984	778,54 €
Set de porteurs (3 porteurs/boîte)	4000	40985	40986	1167,81 €
Set de porteurs de rive	3000	36658	36656	612,22 €
(2 porteurs/boîte)	3500	36659	36657	692,99 €
	4000	40980	40981	773,76 €
Set profil mural et gouttière	4000	36653	36650	901,15 €
	5000	36654	36651	1078,59 €
	6000	36655	36652	1254,08 €
	7000	48277	48276	1420,07 €
Set pilier (1 pilier/boîte)	2500	36670	36668	156,88 €
Set piliers (2 piliers/boîte)	2500	36671	36669	313,76 €
Set pilier (1 pilier/boîte)	3250	48437	48435	198,39 €
Set piliers (2 piliers/boîte)	3250	48438	48436	396,77 €
Set de plaques	4000	48279	48280	94,02 €
	5000	48281	48282	106,96 €
	6000	48283	48284	119,90 €
	7000	48285	48286	132,84 €

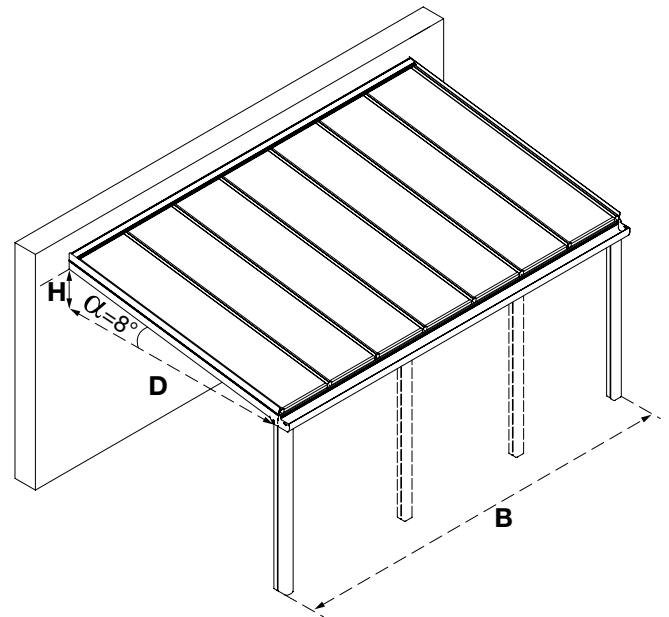
Par exemple : une toiture Climalux 4000 x 2859 en RAL 7016 structuré (art. 41329) est composée de : 1x art. 36665, 1x art. 36658, 1x art. 36653, 1x art. 36671 et 1x art. 48279

Eclairage Climalux en option

ATTENTION ! Quand on utilise du verre au lieu des plaques alvéolaires, nous conseillons de prévoir le profil L432 comme profil de finition et de la colle de silicone.

Contenu des sets

Set de porteurs	porteur DX clips en alu CL16 pareclose AX joints arrêts
Set de porteurs latéraux	porteur DX clips de rive en alu CLLX pareclose AX joints arrêts
Set mural et gouttière	profil mural MX gouttière classic GX joint mural descente vis et chevilles à clouer naissance+crapaudine et coudes embouts mural et gouttière feutre de retouche
Set piliers	pilier PX (110 x 141 x 2500/3250 mm) U-Top/Bottom
Set des accessoires pour les plaques	ruban BB16 et BT16 silicone finition en alu U16



INFOS :

- * fléchissement maximale de 1/200
- * délai de livraison : ca. 1 semaine

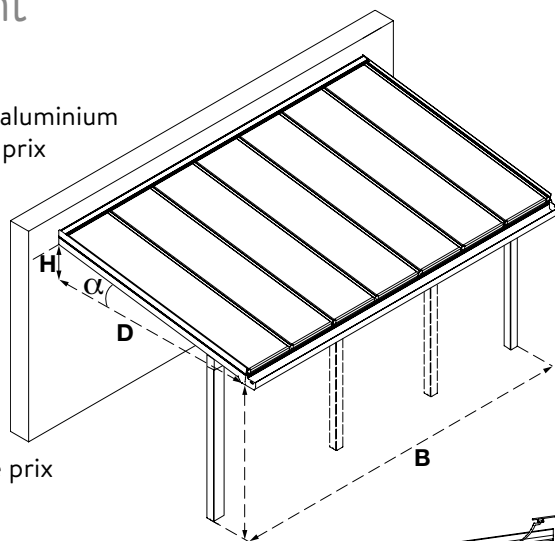
Données de montage (seulement pour les toitures standards)

↓ Profondeur (D) (mm)	Largeur (B) (mm) →	4000	5000	6000	7000
2859	Δ H	400	400	400	400
(3000 mm pilier inclus)	longueur de la plaque	2919	2919	2919	2919
	largeur de la plaque	2 x 980 + 2 x 946	3 x 980 + 2 x 945	4 x 980 + 2 x 944	5 x 980 + 2 x 943
	profil AX	4 x 942 + 4 x 908	6 x 942 + 4 x 907	8 x 942 + 4 x 906	10 x 942 + 4 x 905
3359	Δ H	470	470	470	470
(3500 mm pilier inclus)	longueur de la plaque	3424	3424	3424	3424
	largeur de la plaque	2 x 980 + 2 x 946	3 x 980 + 2 x 945	4 x 980 + 2 x 944	5 x 980 + 2 x 943
	profil AX	4 x 942 + 4 x 908	6 x 942 + 4 x 907	8 x 942 + 4 x 906	10 x 942 + 4 x 905
3859	Δ H	540	540	540	540
(4000 mm pilier inclus)	longueur de la plaque	3929	3929	3929	3929
	largeur de la plaque	2 x 980 + 2 x 946	3 x 980 + 2 x 945	4 x 980 + 2 x 944	5 x 980 + 2 x 943
	profil AX	4 x 942 + 4 x 908	6 x 942 + 4 x 907	8 x 942 + 4 x 906	10 x 942 + 4 x 905

Tarif rapide Climalux avec débordement

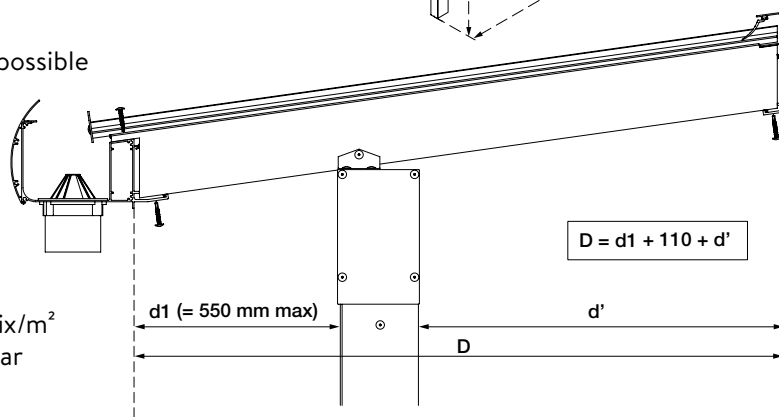
Informations :

- Système de profils aluminium avec gouttière Classic et clips en aluminium
- 2, 3 ou 4 piliers de 110 x 110 x 2500 mm sont déjà inclus dans le prix
- 2 couleurs RAL standards : blanc RAL 9010 & gris anthracite RAL 7016 ST - délai de livraison +/- 3 semaines
- 8 couleurs RAL « tendance » : blanc crème RAL 9001, noir RAL 9005 ST, blanc aluminium RAL 9006 ST, gris aluminium RAL 9007 ST, RAL 9009 ST, RAL 9010 ST, rouge pourpre RAL 3004 ST & RAL 7039 ST – supplément : 200 € net – délai de livraison : +/- 10 semaines
- Autres couleurs RAL : voir p. 8 & 9 (prix sur demande) – délai de livraison : +/- 10 semaines
- Les plaques synthétiques ou le vitrage ne sont pas inclus dans le prix
- Flèche maximale des profils : 1/200
- Descente d'eau et accessoires compris
- Un débordement de 550 mm maximum est possible



Calculez le prix comme suit :

- Mesurez la largeur B (mm) et la profondeur D (mm) de la toiture.
- Dans le tableau, choisissez la dimension juste supérieure et lisez le prix des profils.
- Multipliez la surface des plaques ou du vitrage figurant dans la même case par le prix/m² de la plaque ou du vitrage (n'est pas fourni par Skylux).



Pour plaques synthétiques de 16 mm avec débordement

CLIMALUX avec débordement GDX pour plaques alvéolaires de 16 mm d'épaisseur et de 980 mm de largeur (350 N/m ² de charge de neige & pente de 8° + GDX)								
Largeur 'B' (mm) → ↓ Profondeur 'D' (mm)	3000	4000	5000	6000	7000	8000	9000	10000
2359/1699	3153 €	3779 €	4250 €	4897 €	5517 €	6872 €	7344 €	7847 €
#m ² de plaques	7,4	9,8	12,3	14,7	17,2	19,6	22,1	24,5
2859/2199	3318 €	3984 €	4495 €	5170 €	5841 €	7237 €	7748 €	8292 €
#m ² de plaques	8,8	11,8	14,7	17,6	20,6	23,5	26,5	29,4
3359/2699	3483 €	4190 €	4741 €	5457 €	6167 €	7602 €	8153 €	8736 €
#m ² de plaques	10,3	13,7	17,2	20,6	24,0	27,4	30,9	34,3
3859/3199	3670 €	4417 €	5007 €	5764 €	6513 €	7988 €	8580 €	9202 €
#m ² de plaques	11,8	15,7	19,6	23,5	27,4	31,4	35,3	39,2
4359/3699	3958 €	4784 €	5455 €	6288 €	7118 €	8673 €	9344 €	10046 €
#m ² de plaques	13,2	17,6	22,1	26,5	30,9	35,3	39,7	44,1
4800/4140	3958 €	4784 €	5455 €	6288 €	7118 €	8673 €	9344 €	10046 €
#m ² de plaques	14,7	19,6	24,5	29,4	34,3	39,2	44,1	49,0
Piliers	2 piliers				3 piliers			

Traverse GDX inclus dans le prix.

Attention, ces prix sont indicatifs et non contractuels.

Pour plaques synthétiques de 32 mm avec débordement

CLIMALUX avec débordement GDx pour plaques alvéolaires de 32 mm d'épaisseur et de 980 mm de largeur (350 N/m ² de charge de neige & pente de 8° + GDx)								
Largeur 'B' (mm) → ↓ Profondeur 'D' (mm)	3000	4000	5000	6000	7000	8000	9000	10000
2359/1699 #m ² de plaques	3210 € 7,4	3846 € 9,8	4330 € 12,3	4978 € 14,7	5621 € 17,2	6988 € 19,6	7472 € 22,1	8006 € 24,5
2859/2199 #m ² de plaques	3380 € 8,8	4059 € 11,8	4585 € 14,7	5273 € 17,6	5958 € 20,6	7368 € 23,5	7893 € 26,5	8468 € 29,4
3359/2699 #m ² de plaques	3552 € 10,3	4273 € 13,7	4839 € 17,2	5571 € 20,6	6297 € 24,0	7748 € 27,4	8315 € 30,9	8931 € 34,3
3859/3199 #m ² de plaques	3747 € 11,8	4508 € 15,7	5117 € 19,6	5891 € 23,5	6657 € 27,4	8151 € 31,4	8759 € 35,3	9417 € 39,2
4359/3699 #m ² de plaques	4042 € 13,2	4888 € 17,6	5579 € 22,1	6433 € 26,5	7285 € 30,9	8861 € 35,3	9554 € 39,7	10296 € 44,1
4800/4140 #m ² de plaques	4042 € 14,7	4888 € 19,6	5579 € 24,5	6433 € 29,4	7285 € 34,3	8861 € 39,2	9554 € 44,1	10296 € 49,0
Piliers	2 piliers				3 piliers			

Traverse GDx inclus dans le prix.

Attention, ces prix sont indicatifs et non contractuels.

Pour vitrage avec débordement

CLIMALUX avec débordement GDx pour vitrage de 8 mm d'épaisseur (650 N/m ² de charge de neige & pente de 8° + GDx)								
Largeur 'B' (mm) → ↓ Profondeur 'D' (mm)	3000	4000	5000	6000	7000	8000	9000	10000
2359/1699 #m ² de vitrage	3463 € 6,9	4361 € 9,2	4820 € 11,6	5441 € 13,9	6152 € 16,3	7779 € 18,6	8239 € 21,0	8701 € 23,4
2859/2199 #m ² de vitrage	3668 € 8,3	4644 € 11,1	5145 € 14,0	5806 € 16,9	6762 € 19,7	8263 € 22,5	8763 € 25,4	9263 € 28,2
3359/2699 #m ² de vitrage	3874 € 9,8	4931 € 13,1	5471 € 16,4	6171 € 19,8	7168 € 23,1	8748 € 26,4	9288 € 29,7	9829 € 33,1
3859/3199 #m ² de vitrage	4101 € 11,2	5238 € 15,0	5817 € 18,8	6558 € 22,7	7593 € 26,5	9254 € 30,3	9834 € 34,1	10414 € 38,0
4359/3699 #m ² de vitrage	4469 € 12,7	5762 € 16,9	6422 € 21,2	7242 € 25,6	8358 € 29,9	10177 € 34,2	10837 € 38,5	11496 € 42,8
4800/4140 #m ² de vitrage	4469 € 13,9	5762 € 18,6	6422 € 23,4	7448 € 28,1	8358 € 32,9	10177 € 37,6	10837 € 42,3	11496 € 47,1
Piliers	2 piliers			3 piliers				
# panneaux de verre	4	6	7	8	9	11	12	13

Traverse GDx inclus dans le prix.

Attention, ces prix sont indicatifs et non contractuels.

Les toitures de véranda vitrées et en panneaux sandwich sont également disponibles avec une inclinaison de 2°. Prix sur demande via Climafast.

Option	(mm)	3500	5000	6000	7000
Ornement gouttière GLX		265 €	377 €	451 €	527 €

SYSTEME DE PROFILS AUTOPORTANTS NON THERMIQUES (toiture froide)

CLIMALUX HORIZON

- Design épuré et contemporain
- Économique tout en offrant une vue large
- Portée de 6 mètres en fonction de la charge de neige, de la profondeur et du vitrage choisi
- Vis et boulons à l'intérieur

Climalux Horizon est un système de profils autoportants fabriqué entièrement sur mesure et facile à installer. L'atout de cette toiture est bien la facette des profils autoportants sur une largeur pouvant atteindre 6 mètres en fonction de la charge de neige, de la profondeur et du vitrage et cela grâce à l'intégration de la gouttière GXLX.

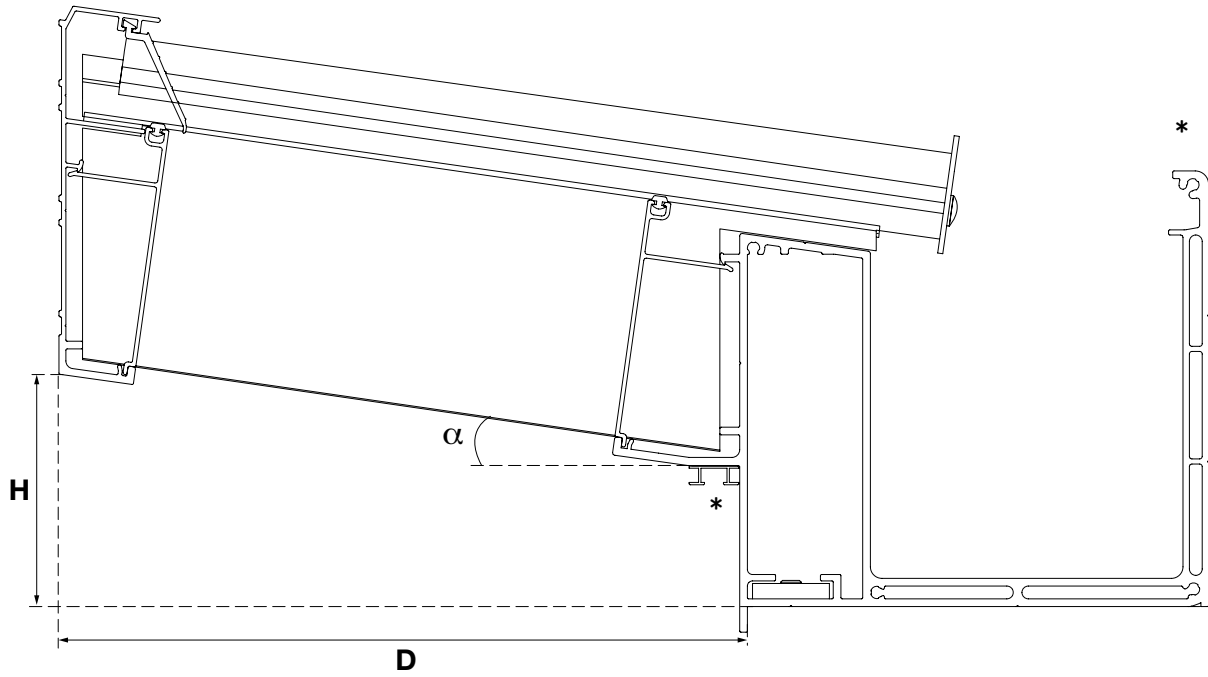
Exemple : pour une toiture avec du vitrage et une profondeur de 4 mètres, la portée libre est de 5 mètres avec une charge de neige de 850 N/m². Toutefois, si vous choisissez une profondeur plus faible ou des plaques synthétiques, la largeur de la toiture peut-être plus grande.

La pente de la toiture varie entre 2° et 10° et à partir de 5° pour les plaques alvéolaires et convient uniquement pour le vitrage de 8 ou 10 mm ou pour les plaques synthétiques de 16 mm ou 32 mm. La toiture Climalux Horizon ne peut pas être équipée d'un débord de toit ou du Climacrown.

Outre le grand avantage de pouvoir profiter d'une large vue sur le jardin à un prix avantageux et sans éléments gênants, Climalux Horizon vous offre également un design épuré et contemporain (les vis et les boulons du pilier se trouvent à l'intérieur, il y a des lignes esthétiques dans la gouttière et le pilier, les raccords sanitaires sont adaptés, etc.).

- 2 couleurs RAL standards : blanc RAL 9010 & gris anthracite RAL 7016 ST. Délai de livraison : +/- 3 semaines.
- 8 couleurs RAL « tendance » : blanc crème RAL 9001, noir RAL 9005 ST, blanc aluminium RAL 9006 ST, gris aluminium RAL 9007 ST, RAL 9009 ST, RAL 9010 ST, rouge pourpre RAL 3004 ST & RAL 7039 ST. Supplément forfaitaire : 200 € net. Délai de livraison : +/- 10 semaines.
- Autres couleurs RAL : voir p. 8 & 9 (prix sur demande). Délai de livraison : +/- 10 semaines.

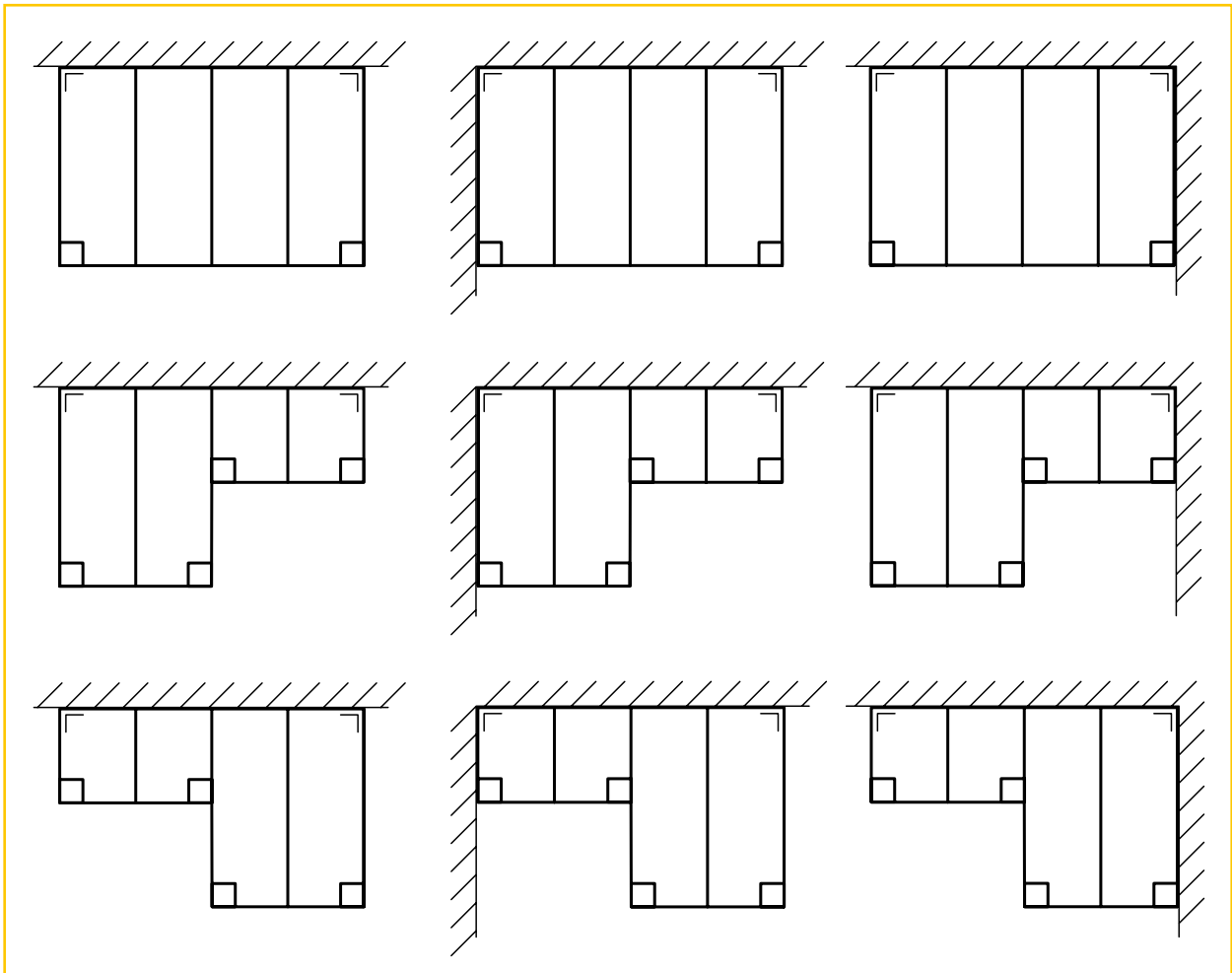




* LED Stripes en option

Possibilités

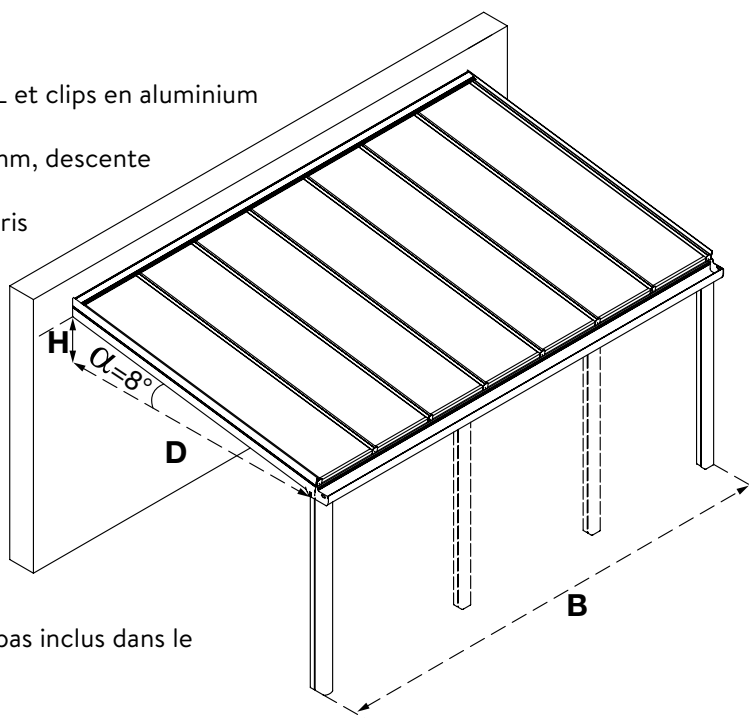
- Largeur B : ∞
- Profondeur D : max. 5,5 m
- Pente α variable entre 2° et 10° et à partir de 5° pour les plaques alvéolaires



Tarif rapide Climalux Horizon

Informations :

- Système de profils aluminium avec gouttière XL et clips en aluminium
- 2 ou 3 piliers sont déjà inclus dans le prix
- Y compris pilier en 2 parties 150 x 177 x 2500 mm, descente d'eau et accessoires
- 2 couleurs RAL standards : blanc RAL 9010 & gris anthracite RAL 7016 ST – délai de livraison : +/- 3 semaines.
- 8 couleurs RAL « tendance » : blanc crème RAL 9001, noir RAL 9005 ST, blanc aluminium RAL 9006 ST, gris aluminium RAL 9007 ST, RAL 9009 ST, RAL 9010 ST, rouge pourpre RAL 3004 ST & RAL 7039 ST – supplément : 200 € net – délai de livraison : +/- 10 semaines.
- Autres couleurs RAL : voir p. 8 & 9 (prix sur demande) – délai de livraison : +/- 10 semaines.
- Les plaques synthétiques ou le vitrage ne sont pas inclus dans le prix
- Flèche maximale des profils : 1/200



Calculez le prix comme suit :

- Mesurez la largeur B (mm) et la profondeur D (mm) de la toiture.
- Dans le tableau, choisissez la dimension juste supérieure et lisez le prix des profils.
- Multipliez la surface des plaques ou du vitrage figurant dans la même case par le prix/m² de la plaque ou du vitrage (pas fourni par Skylux).

Pour plaques synthétiques de 16 mm

CLIMALUX HORIZON pour plaques alvéolaires de 16 mm d'épaisseur et de 980 mm de largeur (350 N/m ² de charge de neige & pente de 8°)								
Largeur 'B' (mm) → ↓ Profondeur 'D' (mm)	3000	4000	5000	6000	7000	8000	9000	10000
2323 (2500 mm pilier inclus)	3172 €	3477 €	3805 €	4316 €	4823 €	6282 €	6610 €	6970 €
#m ² de plaques	7,4	9,8	12,3	14,7	17,2	19,6	22,1	24,5
2823 (3000 mm pilier inclus)	3338 €	3682 €	4050 €	4601 €	5147 €	6646 €	7015 €	7414 €
#m ² de plaques	8,8	11,8	14,7	17,6	20,6	23,5	26,5	29,4
3323 (3500 mm pilier inclus)	3505 €	3888 €	4297 €	4886 €	5473 €	7012 €	7420 €	7859 €
#m ² de plaques	10,3	13,7	17,2	20,6	24,0	27,4	30,9	34,3
3823 (4000 mm pilier inclus)	3670 €	4093 €	4541 €	5172 €	5798 €	7377 €	7823 €	8303 €
#m ² de plaques	11,8	15,7	19,6	23,5	27,4	31,4	35,3	39,2
4323 (4500 mm pilier inclus)	4001 €	4504 €	5033 €	5742 €	6851 €	8106 €	8633 €	9192 €
#m ² de plaques	13,2	17,6	22,1	26,5	30,9	35,3	39,7	44,1
4700 (4877 mm pilier inclus)	4001 €	4504 €	5033 €	5742 €	6851 €	8106 €	8633 €	9192 €
#m ² de plaques	14,7	19,6	24,5	29,4	34,3	39,2	44,1	49,0
Piliers 150 x 177 x 2500	2 piliers			3 piliers				

Attention, ces prix sont indicatifs et non contractuels.

Pour plaques synthétiques de 32 mm

CLIMALUX HORIZON pour plaques alvéolaires de 32 mm d'épaisseur et de 980 mm de largeur (350 N/m ² de charge de neige & pente de 8°)								
Largeur 'B' (mm) → ↓ Profondeur 'D' (mm)	3000	4000	5000	6000	7000	8000	9000	10000
2323 (2500 mm pilier inclus)	3229 €	3543 €	3883 €	4406 €	4926 €	6396 €	6737 €	7128 €
#m ² de plaques	7,4	9,8	12,3	14,7	17,2	19,6	22,1	24,5
2823 (3000 mm pilier inclus)	3399 €	3756 €	4138 €	4702 €	5263 €	6776 €	7158 €	7590 €
#m ² de plaques	8,8	11,8	14,7	17,6	20,6	23,5	26,5	29,4
3323 (3500 mm pilier inclus)	3571 €	3968 €	4392 €	5000 €	5602 €	7156 €	7580 €	8054 €
#m ² de plaques	10,3	13,7	17,2	20,6	24,0	27,4	30,9	34,3
3823 (4000 mm pilier inclus)	3743 €	4181 €	4647 €	5295 €	5939 €	7536 €	8000 €	8516 €
#m ² de plaques	11,8	15,7	19,6	23,5	27,4	31,4	35,3	39,2
4323 (4500 mm pilier inclus)	4086 €	4266 €	4774 €	5451 €	6498 €	7680 €	8188 €	8743 €
#m ² de plaques	13,2	17,6	22,1	26,5	30,9	35,3	39,7	44,1
4700 (4877 mm pilier inclus)	4086 €	4608 €	5156 €	5887 €	7018 €	8295 €	8843 €	9443 €
#m ² de plaques	14,7	19,6	24,5	29,4	34,3	39,2	44,1	49,0
Piliers 150 x 177 x 2500	2 piliers				3 piliers			

Attention, ces prix sont indicatifs et non contractuels.

Pour vitrage

CLIMALUX HORIZON pour vitrage de 8 mm d'épaisseur (650 N/m ² de charge de neige & pente de 8°)								
Largeur 'B' (mm) → ↓ Profondeur 'D' (mm)	3000	4000	5000	6000	7000	8000	9000	10000
2323 (2500 mm pilier inclus)	3463 €	4014 €	4331 €	4829 €	5818 €	7125 €	7442 €	7760 €
#m ² de vitrage	6,9	9,2	11,6	13,9	16,3	18,6	21,0	23,4
2823 (3000 mm pilier inclus)	3668 €	4299 €	4656 €	5193 €	6222 €	7608 €	7966 €	8324 €
#m ² de vitrage	8,3	11,1	14,0	16,9	19,7	22,5	25,4	28,2
3323 (3500 mm pilier inclus)	3874 €	4585 €	4982 €	5559 €	6628 €	8093 €	8491 €	8888 €
#m ² de vitrage	9,8	13,1	16,4	19,8	23,1	26,4	29,7	33,1
3823 (4000 mm pilier inclus)	4079 €	4870 €	5306 €	5923 €	7032 €	8577 €	9014 €	9452 €
#m ² de vitrage	11,2	15,0	18,8	22,7	26,5	30,3	34,1	38,0
# panneaux de verre	4	6	7	8	9	11	12	13
4250 (4427 mm pilier inclus)	4490 €	5440 €	5956 €	7056 €	8302 €	9547 €	10063 €	11043 €
#m ² de vitrage	12,3	16,5	20,7	25,0	29,1	33,3	37,5	41,7
Piliers 150 x 177 x 2500	2 piliers				3 piliers			
# panneaux de verre	4	6	7	8	10	11	12	14

Attention, ces prix sont indicatifs et non contractuels.

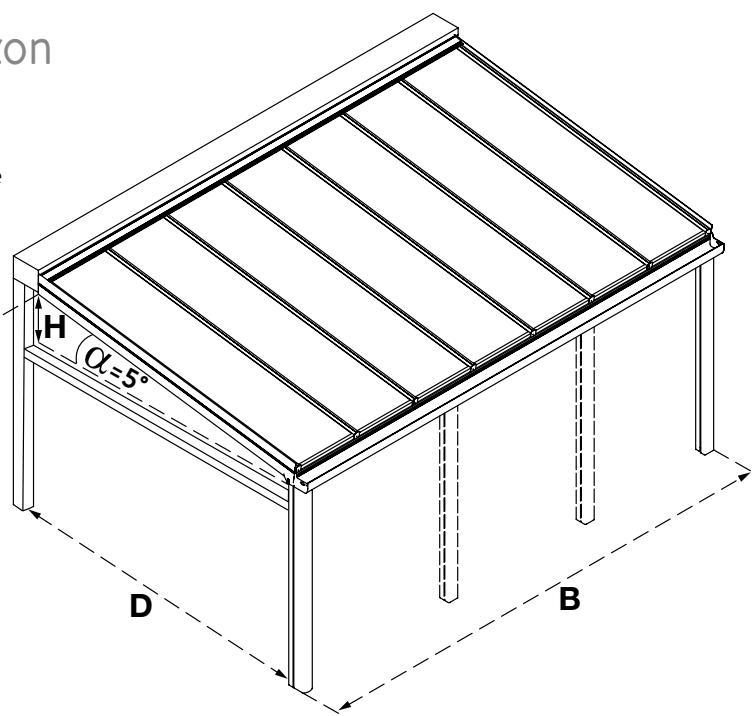
Les toitures de véranda vitrées sont également disponibles avec une inclinaison de 2°. Prix sur demande via Climafast.

Tarif rapide Climalux Horizon toiture autoportante

Une toiture Climalux Horizon peut être fixée contre un mur, mais vous pouvez également choisir de le placer comme toiture autoportante.

En cas d'une toiture autoportante, vous ne devez donc pas la placer contre la maison, mais vous pouvez la mettre n'importe où dans le jardin. Une toiture autoportante peut également être combinée avec des plaques synthétiques (16 et 32 mm) ou du verre.

Afin de garantir la stabilité de la toiture autoportante, les piliers doivent être bétonnés selon nos consignes. Nous recommandons un ancrage de sol pour faciliter ce processus. du vitrage (pas fourni par Skylux).



Pour plaques synthétiques de 16 mm – toiture autoportante

CLIMALUX HORIZON AUTOPORTANT pour plaques alvéolaires de 16 mm d'épaisseur et de 980 mm de largeur (350 N/m ² de charge de neige & pente de 5°)					
Largeur 'B' (mm) → ↓ Profondeur 'D' (mm)	3000	4000	5000	6000	7000
2213 (2500 mm pilier inclus)	5916,84 €	6454,21 €	6780,21 €	7448,82 €	8110,31 €
#m ² de plaques	6,86	9,31	11,76	13,72	16,17
2713 (3000 mm pilier inclus)	6176,87 €	6762,29 €	7128,13 €	7836,56 €	8546,11 €
#m ² de plaques	8,82	11,76	14,70	17,64	20,58
3213 (3500 mm pilier inclus)	6343,38 €	6968,63 €	7374,30 €	8122,56 €	8871,94 €
#m ² de plaques	10,29	13,72	17,15	20,58	23,52
3713 (4000 mm pilier inclus)	6729,90 €	7394,98 €	7840,47 €	8628,57 €	9417,77 €
#m ² de plaques	11,76	15,68	19,60	23,52	27,44
4213 (4500 mm pilier inclus)	7061,58 €	7806,32 €	8331,47 €	9199,23 €	10068,10 €
#m ² de plaques	13,23	17,64	22,05	26,46	30,87
4713 (5000 mm pilier inclus)	7061,58 €	7806,32 €	8331,47 €	9199,23 €	10654,20 €
#m ² de plaques	14,07	19,60	24,50	29,40	34,30
piliers avant VS piliers arrière	2/2 piliers				3/2 piliers

Attention, ces prix sont indicatifs et non contractuels.

Les piliers avant sous la gouttière mesurent 150 x 177 mm.

Les piliers arrière sous le GDX mesurent 110 x 110 mm.

Pour plaques synthétiques de 32 mm – toiture autoportante

CLIMALUX HORIZON AUTOPORTANT pour plaques alvéolaires de 32 mm d'épaisseur et de 980 mm de largeur (350 N/m ² de charge de neige & pente de 5°)					
Largeur 'B' (mm) → ↓ Profondeur 'D' (mm)	3000	4000	5000	6000	7000
2213 (2500 mm pilier inclus)	5972,85 €	6518,32 €	6856,60 €	7537,47 €	8209,41 €
#m ² de plaques	6,86	9,31	11,76	13,72	16,17
2713 (3000 mm pilier inclus)	6238,32 €	6835,61 €	7215,53 €	7938,06 €	8661,69 €
#m ² de plaques	8,82	11,76	14,70	17,64	20,58
3213 (3500 mm pilier inclus)	6410,38 €	7049,32 €	7470,90 €	8235,08 €	9000,37 €
#m ² de plaques	10,29	13,72	17,15	20,58	23,52
3713 (4000 mm pilier inclus)	6802,45 €	7483,04 €	7946,27 €	8752,11 €	9559,05 €
#m ² de plaques	11,76	15,68	19,60	23,52	27,44
4213 (4500 mm pilier inclus)	7145,23 €	7909,13 €	8455,67 €	9344,80 €	10235,05 €
#m ² de plaques	13,23	17,64	22,05	26,46	30,87
4713 (5000 mm pilier inclus)	7145,23 €	7909,13 €	8455,67 €	9344,81 €	10821,16 €
#m ² de plaques	14,70	19,60	24,50	29,40	34,30
piliers avant VS piliers arrière	2/2 piliers				3/2 piliers

Attention, ces prix sont indicatifs et non contractuels.

Les piliers avant sous la gouttière mesurent 150 x 177 mm.

Les piliers arrière sous le GDV mesurent 110 x 110 mm.

Pour vitrage – toiture autoportante

CLIMALUX HORIZON AUTOPORTANT pour vitrage de 8 mm d'épaisseur (650 N/m ² de charge de neige & pente de 5°)					
Largeur 'B' (mm) → ↓ Profondeur 'D' (mm)	3000	4000	5000	6000	7000
2213 (2500 mm pilier inclus)	6017,40 €	6787,94 €	7084,99 €	7772,34 €	8500,24 €
#m ² de vitrage	6,5	8,6	10,8	13,1	15,3
2713 (3000 mm pilier inclus)	6316,51 €	7164,39 €	7508,09 €	8234,11 €	9584,93 €
#m ² de vitrage	7,9	10,5	13,2	15,9	18,6
3213 (3500 mm pilier inclus)	6516,84 €	7442,06 €	7824,43 €	8589,12 €	10479,74 €
#m ² de vitrage	9,3	12,4	15,6	18,8	22,0
3713 (4000 mm pilier inclus)	6930,77 €	7933,33 €	8354,37 €	9157,73 €	11087,02 €
#m ² de vitrage	10,8	14,4	18,0	21,7	25,4
4213 (4500 mm pilier inclus)	7380,91 €	8538,15 €	9036,53 €	10450,70 €	11873,08 €
#m ² de vitrage	12,16	16,26	20,44	24,56	28,71
piliers avant VS piliers arrière	2/2 piliers			3/2 piliers	
# panneaux de verre	4	6	7	8	9

Attention, ces prix sont indicatifs et non contractuels.

Les piliers avant sous la gouttière mesurent 150 x 177 mm.

Les piliers arrière sous le GDV mesurent 110 x 110 mm.

Les toitures de véranda vitrées et en panneaux sandwich sont également disponibles avec une inclinaison de 2°. Prix sur demande via Climafast.

SYSTEME DE PROFILS AUTOPORTANTS NON THERMIQUES (toiture froide)

CLIMACROWN (toiture froide)

Optez pour Climacrown si vous aimez le look et le cachet épuré d'une toiture plate avec les avantages d'une toiture à pente grâce à la descente d'eau.

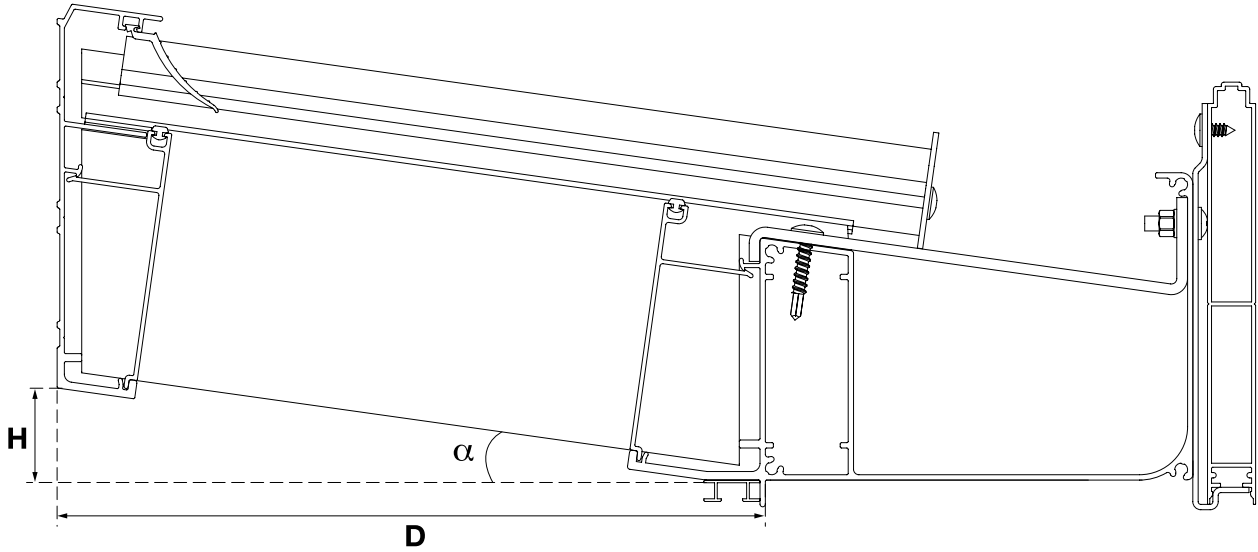
La toiture Climacrown se construit avec les profils Climalux et comprend en plus un bandeau modulaire dans lequel un éclairage LED peut être installé en option.

Ce système de profils autoportants est entièrement composé sur mesure et se monte très rapidement. La toiture Climacrown peut être composée à l'aide de plaques synthétiques de 16 mm ou 32 mm, ou d'un vitrage de 8 ou 10 mm (non fourni par Skylux).

De préférence, Climacrown est utilisé pour les pentes de 2° et à partir de 5° pour les plaques alvéolaires.

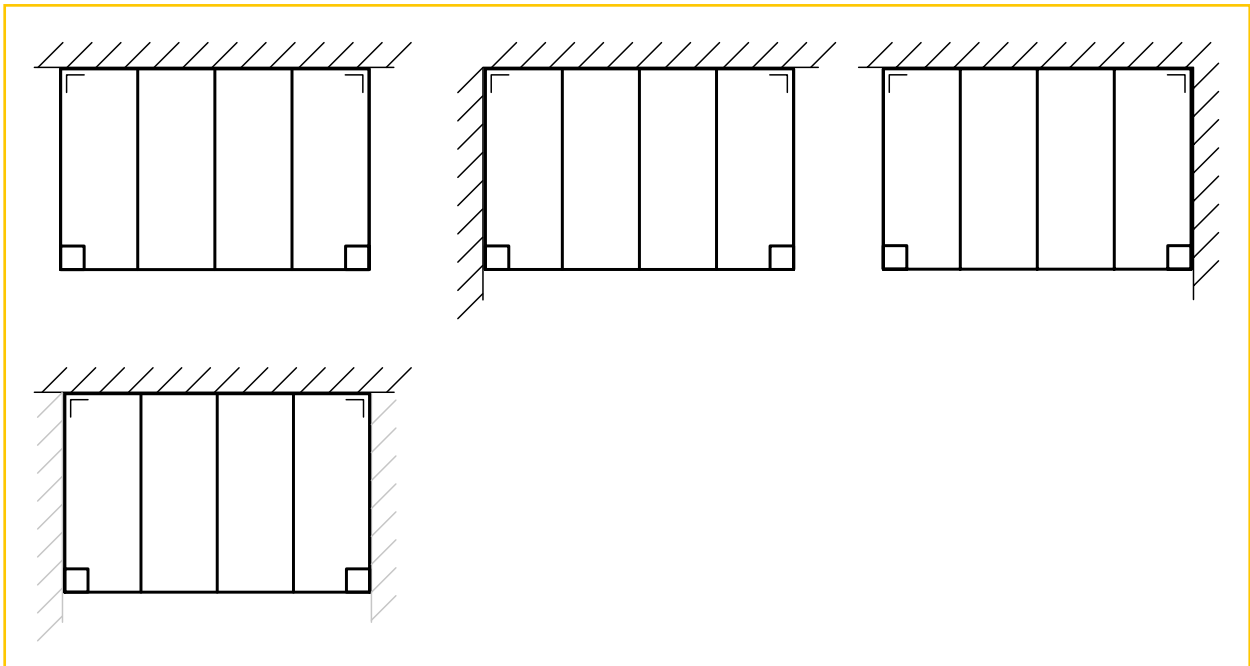
- 2 couleurs RAL standards : blanc RAL 9010 (code poudre RWB964) et gris anthracite RAL 7016 ST (code poudre 029/71334). Délai de livraison : +/- 3 semaines.
- 8 couleurs RAL « tendance » : blanc crème RAL 9001 (code poudre AE70019220225), noir RAL 9005 ST (code poudre AE03054900520), blanc aluminium RAL 9006 ST (code poudre 029/90146), gris aluminium RAL 9007 ST (code poudre 029/90147), RAL 9009 ST (code poudre 029/80077), RAL 9010 ST (code poudre AE03059901020), rouge pourpre RAL 3004 ST (code poudre AE03053300420) & RAL 7039 ST (code poudre AE03057703920). Supplément : 200 € net. Délai de livraison : +/- 10 semaines.
- Autres couleurs RAL : voir p. 8 & 9 (prix sur demande). Délai de livraison : +/- 10 semaines.





Possibilités

- Largeur B : max. 7 m
- Profondeur D : max. 4 m
- Pente α 2° et à partir de 5° pour les plaques alvéolaires



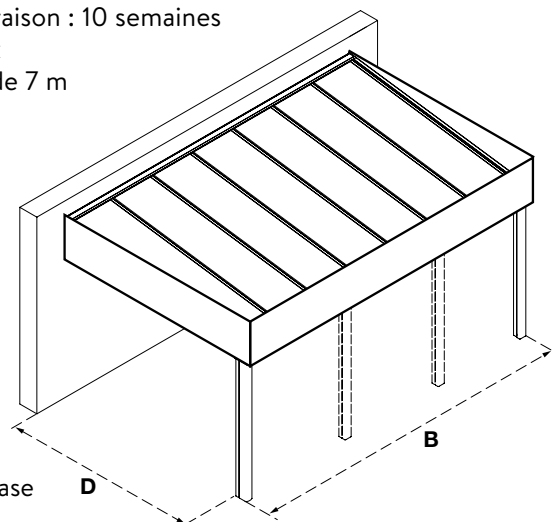
Tarif rapide Climacrown

Informations :

- Système de profils aluminium avec gouttière Classic et clips en aluminium
- 2, 3 ou 4 piliers de 150 x 150 x 2500 mm sont déjà inclus dans le prix
- Pente 2° et à partir de 5° pour les plaques alvéolaires
- 2 couleurs RAL standards : blanc RAL 9010 (code poudre RWB964) et gris anthracite RAL 7016 ST (code poudre 029/71334) – délai de livraison : max. 3 semaines
- 8 couleurs RAL « tendance » : blanc crème RAL 9001, noir RAL 9005 ST, blanc aluminium RAL 9006 ST, gris aluminium RAL 9007 ST, RAL 9009 ST, RAL 9010 ST, rouge pourpre RAL 3004 ST & RAL 7039 ST – supplément : 200 € net – délai de livraison : 10 semaines
- Autres couleurs RAL : voir p. 8 & 9 (prix sur demande) – délai de livraison : 10 semaines
- Les plaques synthétiques ou le vitrage ne sont pas inclus dans le prix
- Le bandeau est modulaire et les profils ont une longueur maximale de 7 m
- Flèche maximale des profils : 1/200
- Descente d'eau et accessoires compris
- La hauteur du bandeau dépend de la profondeur de la toiture ; le bandeau comprend un ou plusieurs profils de 75 mm
- Tous les profilés et accessoires de montage sont inclus
- Il n'y a pas de vis visibles à l'extérieur du bandeau
- L'éclairage LED peut être installé dans la Climacrown

Calculez le prix comme suit :

- Mesurez la largeur B (mm) et la profondeur D (mm) de la toiture.
- Dans le tableau, choisissez la dimension juste supérieure et lisez le prix des profils.
- Multipliez la surface des plaques ou du vitrage figurant dans la même case par le prix/m² de la plaque ou du vitrage (n'est pas fourni par Skylux).



Pour plaques synthétiques de 16 mm

CLIMACROWN pour plaques alvéolaires de 16 mm d'épaisseur et de 980 mm de largeur* (350 N/m ² de charge de neige & pente de 5°)						
Largeur 'B' (mm) → ↓ Profondeur 'D' (mm)	3000	4000	5000	6000	7000	Climacrown hauteur
2350 (2500 mm pilier inclus) #m ² de plaques	3891 € 7,4	4280 € 9,8	5045 € 12,3	5823 € 14,7	6339 € 17,2	385 mm
2850 (3000 mm pilier inclus) #m ² de plaques	4386 € 8,8	4853 € 11,8	5615 € 14,7	6496 € 17,6	7009 € 20,6	460 mm
3350 (3500 mm pilier inclus) #m ² de plaques	5359 € 10,3	5977 € 13,7	6819 € 17,2	7830 € 20,6	8426 € 24,0	460 mm
3850 (4000 mm pilier inclus) #m ² de plaques	5685 € 11,8	6341 € 15,7	7234 € 19,6	8307 € 23,5	8939 € 27,4	535 mm
Piliers 150 x 150 x 2500	2 piliers		3 piliers			

Attention, ces prix sont indicatifs et non contractuels.

Pour plaques synthétiques de 32 mm

CLIMACROWN pour plaques alvéolaires de 32 mm d'épaisseur et de 980 mm de largeur* (350 N/m ² de charge de neige & pente de 5°)						
Largeur 'B' (mm) → ↓ Profondeur 'D' (mm)	3000	4000	5000	6000	7000	Climacrown hauteur
2350 (2500 mm pilier inclus)	3947 €	4347 €	5123 €	5914 €	6442 €	385 mm
#m ² de plaques	7,4	9,8	12,3	14,7	17,2	
2850 (3000 mm pilier inclus)	4447 €	4926 €	5702 €	6596 €	7125 €	460 mm
#m ² de plaques	8,8	11,8	14,7	17,6	20,6	
3350 (3500 mm pilier inclus)	4856 €	5448 €	6265 €	7253 €	7823 €	535 mm
#m ² de plaques	10,3	13,7	17,2	20,6	24,0	
3850 (4000 mm pilier inclus)	5431 €	6065 €	6925 €	7953 €	8566 €	535 mm
#m ² de plaques	11,8	15,7	19,6	23,5	27,4	
Piliers 150 x 150 x 2500	2 piliers		3 piliers			

Attention, ces prix sont indicatifs et non contractuels.

Pour vitrage

CLIMACROWN pour vitrage de 8 mm d'épaisseur (650 N/m ² de charge de neige & pente de 5°)						
Largeur 'B' (mm) → ↓ Profondeur 'D' (mm)	3000	4000	5000	6000	7000	Climacrown hauteur
2350 (2500 mm pilier inclus)	4542 €	5259 €	6209 €	6897 €	7542 €	385 mm
#m ² de vitrage	6,9	9,2	11,6	13,9	16,3	
2850 (3000 mm pilier inclus)	5120 €	6229 €	6911 €	7710 €	8352 €	460 mm
#m ² de vitrage	8,3	11,1	14,0	16,9	19,7	
3350 (3500 mm pilier inclus)	5343 €	6537 €	7263 €	8104 €	8790 €	460 mm
#m ² de vitrage	9,8	13,1	16,4	19,8	23,1	
3850 (4000 mm pilier inclus)	6256 €	7615 €	8383 €	9325 €	10053 €	535 mm
#m ² de vitrage	11,2	15,0	18,8	22,7	26,5	
4250 (4400 mm pilier inclus)	6700 €	8231 €	9086 €	10113 €	11459 €	535 mm
#m ² de vitrage	12,3	16,4	20,7	25,0	29,1	
Piliers 150 x 150 x 2500	2 piliers		3 piliers			
# panneaux de verre	4	6	7	8	9	

Attention, ces prix sont indicatifs et non contractuels.

Les toitures de véranda vitrées et en panneaux sandwich sont également disponibles avec une inclinaison de 2°. Prix sur demande via Climafast.

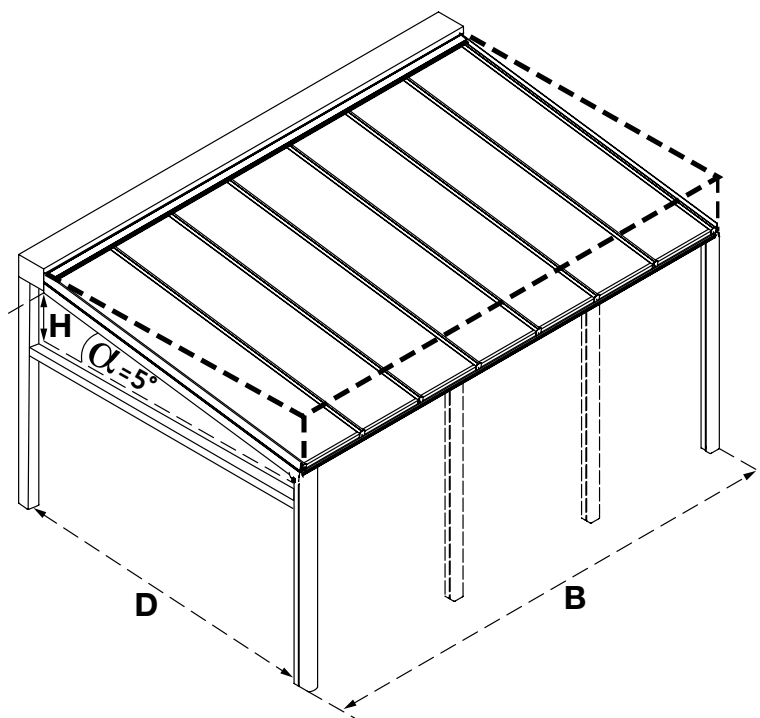
Option : avec éclairage LED						
Largeur 'B' (mm) → ↓ Profondeur 'D' (mm)	3000	4000	5000	6000	7000	Climacrown hauteur
2350 (2500 mm pilier inclus)	670 €	670 €	758 €	789 €	834 €	385 mm
2850 (3000 mm pilier inclus)	670 €	682 €	758 €	802 €	834 €	460 mm
3350 (3500 mm pilier inclus)	682 €	682 €	769 €	802 €	847 €	460 mm
3850 (4000 mm pilier inclus)	682 €	694 €	769 €	814 €	847 €	535 mm
4350 (4500 mm pilier inclus)	844 €	844 €	931 €	964 €	1008 €	610 mm

Tarif rapide Climacrown toiture autoportante

Une toiture Climacrown peut être fixée contre un mur, mais vous pouvez également choisir de le placer comme toiture autoportante.

En cas d'une toiture autoportante, vous ne devez donc pas la placer contre la maison, mais vous pouvez la mettre n'importe où dans le jardin. Une toiture autoportante peut également être combinée avec des plaques synthétiques (16 et 32 mm) ou du verre.

Afin de garantir la stabilité de la toiture autoportante, les piliers doivent être bétonnés selon nos consignes. Nous recommandons un ancrage de sol pour faciliter ce processus.



Pour plaques synthétiques de 16 mm – toiture autoportante

CLIMALUX AVEC CLIMACROWN AUTOPORTANT pour plaques alvéolaires de 16 mm d'épaisseur et de 980 mm de largeur (350 N/m ² de charge de neige & pente de 5°)						
Largeur 'B' (mm) → ↓ Profondeur 'D' (mm)	3000	4000	5000	6000	7000	Climacrown hauteur
2240 (2500 mm pilier inclus) #m ² de plaques	7150,29 € 6,86	8068,75 € 9,31	8542,10 € 11,76	10172,85 € 13,72	10801,84 € 16,17	385 mm
2740 (3000 mm pilier inclus) #m ² de plaques	7799,06 € 8,82	8797,30 € 11,76	9581,04 € 14,70	11022,24 € 17,64	11700,41 € 20,58	460 mm
3240 (3500 mm pilier inclus) #m ² de plaques	7965,57 € 10,29	9003,64 € 13,72	9827,21 € 17,15	11309,37 € 20,58	12026,24 € 23,52	460 mm
3740 (4000 mm pilier inclus) #m ² de plaques	9115,45 € 11,79	10270,45 € 15,68	11133,85 € 19,60	12758,63 € 23,52	13515,33 € 27,44	535 mm
piliers avant VS piliers arrière	2/2 piliers		3/2 piliers			

Attention, ces prix sont indicatifs et non contractuels.

Les piliers avant sous la gouttière mesurent 150 x 150 mm.

Les piliers arrière sous le GDX mesurent 110 x 110 mm.

Pour plaques synthétiques de 32 mm – toiture autoportante

CLIMALUX AVEC CLIMACROWN AUTOPORTANT pour plaques alvéolaires de 32 mm d'épaisseur et de 980 mm de largeur (350 N/m ² de charge de neige & pente de 5°)						
Largeur 'B' (mm) → ↓ Profondeur 'D' (mm)	3000	4000	5000	6000	7000	Climacrown hauteur
2240 (2500 mm pilier inclus) #m ² de plaques	7206,19 € 6,86	8132,87 € 9,31	8618,48 € 11,76	10329,48 € 13,72	10968,91 € 16,17	385 mm
2740 (3000 mm pilier inclus) #m ² de plaques	7860,51 € 8,82	8870,62 € 11,76	9668,45 € 14,7	11191,71 € 17,64	11883,98 € 20,58	460 mm
3240 (3500 mm pilier inclus) #m ² de plaques	8032,57 € 10,29	9084,33 € 13,72	9923,81 € 17,15	11489,87 € 20,58	12222,65 € 23,52	535 mm
3740 (4000 mm pilier inclus) #m ² de plaques	9188,00 € 11,76	10358,51 € 15,68	11239,65 € 19,6	12950,15 € 23,52	13724,59 € 27,44	535 mm
piliers avant VS piliers arrière	2/2 piliers		3/2 piliers			

Attention, ces prix sont indicatifs et non contractuels.

Les piliers avant sous la gouttière mesurent 150 x 150 mm.

Les piliers arrière sous le GDJ mesurent 110 x 110 mm.

Pour vitrage – toiture autoportante

CLIMALUX AVEC CLIMACROWN AUTOPORTANT pour vitrage de 8 mm d'épaisseur (650 N/m ² de charge de neige & pente de 5°)						
Largeur 'B' (mm) → ↓ Profondeur 'D' (mm)	3000	4000	5000	6000	7000	Climacrown hauteur
2240 (2500 mm pilier inclus) #m ² de vitrage	7456,71 € 6,5	8656,78 € 8,7	9381,78 € 10,7	10727,89 € 13,1	11445,12 € 15,0	385 mm
2740 (3000 mm pilier inclus) #m ² de vitrage	8153,52 € 7,9	9735,55 € 10,6	10533,36 € 13,3	11666,36 € 16,0	12423,36 € 18,7	460 mm
3240 (3500 mm pilier inclus) #m ² de vitrage	8359,86 € 9,3	10021,55 € 12,5	10859,19 € 15,7	12031,96 € 18,9	13334,53 € 22,1	460 mm
3740 (4000 mm pilier inclus) #m ² de vitrage	9549,57 € 10,8	11368,02 € 14,4	12246,62 € 18,1	13560,88 € 21,8	14903,29 € 25,5	535 mm
piliers avant VS piliers arrière	2/2 piliers		3/2 piliers		3/3 piliers	
# panneaux de verre	4	6	7	8	9	

Attention, ces prix sont indicatifs et non contractuels.

Les piliers avant sous la gouttière mesurent 150 x 150 mm.

Les piliers arrière sous le GDJ mesurent 110 x 110 mm.

Les toitures de véranda vitrées et en panneaux sandwich sont également disponibles avec une inclinaison de 2°. Prix sur demande via Climafast.

Pour l'éclairage LED en option : voir page 72

SYSTEME DE PROFILS AUTOPORTANTS NON THERMIQUES (toiture froide)

CLIMAX PANORAMA (toiture froide)

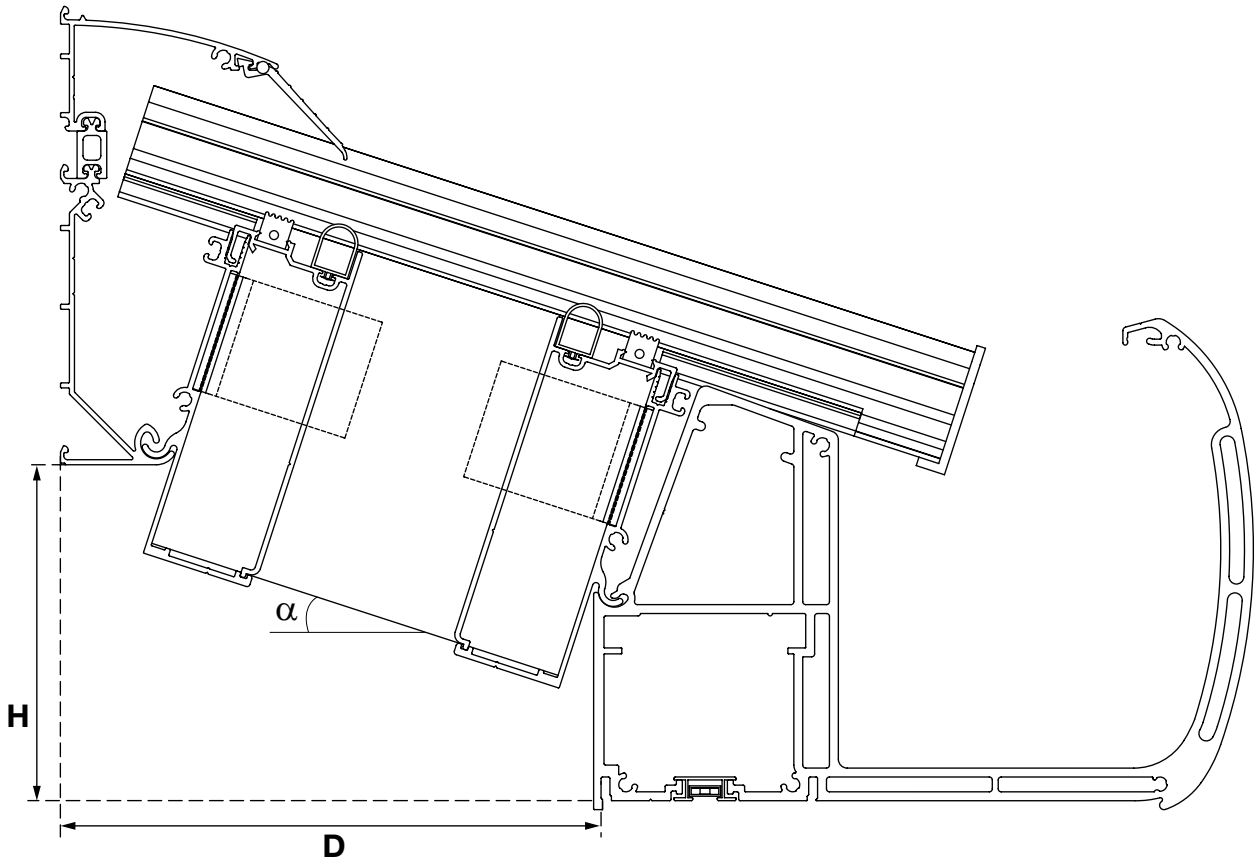
Climax Panorama offre une multitude de possibilités comme couverture de terrasse ou auvent autoportant.

Grâce au profil de gouttière innovant GDG dans lequel sont compris la gouttière et support en un élément, Climax Panorama est autoportante sur une largeur allant jusqu'à 7 m entre 2 piliers (avec des plaques synthétiques de 16 mm, pour une profondeur de 3 m). On obtient ainsi une « vue panoramique » attrayante, sans piliers intermédiaires susceptibles de gêner la vue. Cette toiture est autoportante sur une profondeur allant jusqu'à 6 m. Sa pente varie entre 2° et 20° et à partir de 5° pour les plaques alvéolaires.

- 2 couleurs RAL standards : blanc RAL 9010 & gris anthracite RAL 7016 ST.
Délai de livraison : +/- 3 semaines.
- 8 couleurs RAL « tendance » : blanc crème RAL 9001, noir RAL 9005 ST, blanc aluminium RAL 9006 ST, gris aluminium RAL 9007 ST, RAL 9009 ST, RAL 9010 ST, rouge pourpre RAL 3004 ST & RAL 7039 ST.
Supplément : 200 € net. Délai de livraison : +/- 10 semaines.
- Autres couleurs RAL : voir p. 8 & 9 (prix sur demande). Délai de livraison : +/- 10 semaines.

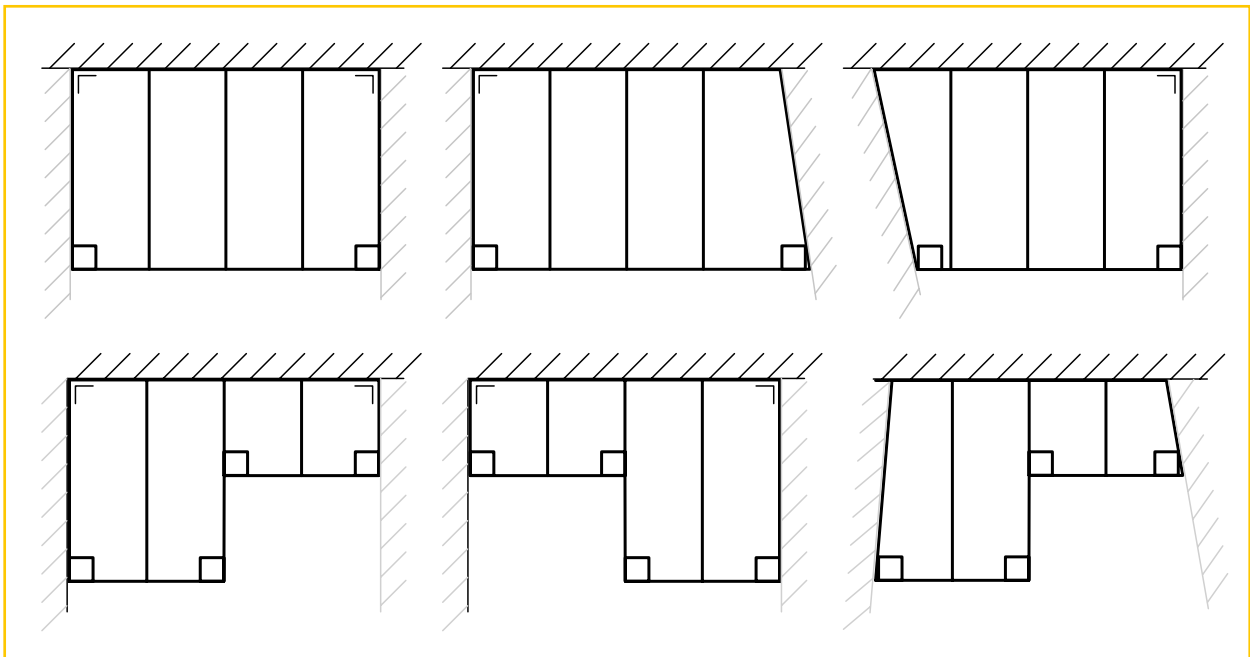
En option, Climaled peut être intégré dans la gouttière Panorama ou sous les profilés porteurs (voir p. 72). Cet éclairage LED diffuse une lumière douce et agréable.





Possibilités

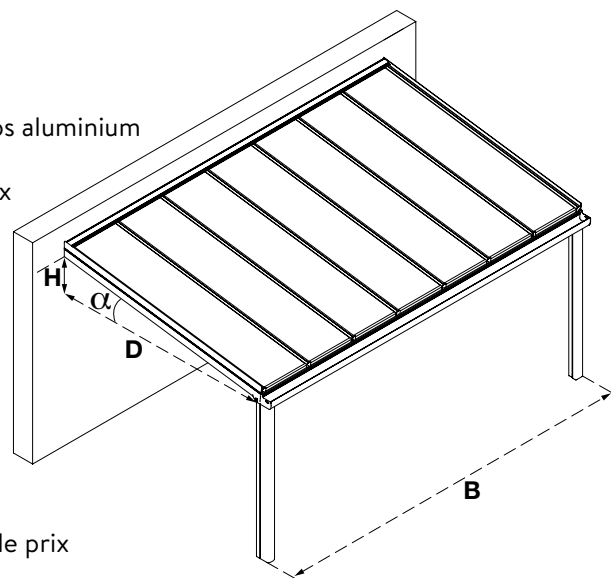
- Largeur B : ∞
- Profondeur D : max. 6 m avec renfort en acier
- Pente α entre 2° et 20° et à partir de 5° pour les plaques alvéolaires



Tarif rapide Climax Panorama

Informations :

- Système de profils aluminium avec gouttière Panorama et clips aluminium (à serrage pour le verre)
- 2, 3 ou 4 piliers de 110 x 181 x 2500 mm sont inclus dans le prix
- 2 couleurs RAL standards : blanc RAL 9010 & gris anthracite RAL 7016 ST – délai de livraison : +/- 3 semaines.
- 8 couleurs RAL « tendance » : blanc crème RAL 9001, noir RAL 9005 ST, blanc aluminium RAL 9006 ST, gris aluminium RAL 9007 ST, RAL 9009 ST, RAL 9010 ST, rouge pourpre RAL 3004 ST & RAL 7039 ST – supplément : 200 € net – délai de livraison : +/- 10 semaines
- Autres couleurs RAL : voir p. 8 & 9 (prix sur demande) – délai de livraison : +/- 10 semaines
- Les plaques synthétiques et le vitrage ne sont pas inclus dans le prix
- Flèche maximale des profils : 1/200 pour les plaques et 1/300 pour le verre de 8 mm
- Descente d'eau et accessoires compris



Calculez le prix comme suit :

- Mesurez la largeur B (mm) et la profondeur D (mm) de la toiture.
- Dans le tableau, choisissez la dimension supérieure et lisez le prix des profils.
- Multipliez la surface des plaques ou du vitrage figurant dans la même case par le prix/m² de la plaque ou du vitrage (n'est pas fourni par Skylux).

Pour plaques synthétiques de 16 mm

CLIMAX PANORAMA pour plaques alvéolaires de 16 mm d'épaisseur et de 980 mm de largeur* (350 N/m ² de charge de neige & pente de 8°)								
Largeur 'B' (mm) → ↓ Profondeur 'D' (mm)	3000	4000	5000	6000	7000	8000	9000	10000
2319 (2500 mm pilier inclus) #m ² de plaques	3194 € 7,4	3491 € 9,8	3981 € 12,3	4600 € 14,7	5020 € 17,2	6224 € 19,6	6920 € 22,1	7243 € 24,5
2819 (3000 mm pilier inclus) #m ² de plaques	3318 € 8,8	3642 € 11,8	4162 € 14,7	4807 € 17,6	5257 € 20,6	6489 € 23,5	7214 € 26,5	7564 € 29,4
3319 (3500 mm pilier inclus) #m ² de plaques	3646 € 10,3	4050 € 13,7	4650 € 17,2	5374 € 20,6	5905 € 24,0	7215 € 27,4	8021 € 30,9	8450 € 34,3
3819 (4000 mm pilier inclus) #m ² de plaques	3794 € 11,8	4227 € 15,7	4854 € 19,6	5608 € 23,5	6167 € 27,4	7505 € 31,4	8339 € 35,3	8797 € 39,2
4319 (4500 mm pilier inclus) #m ² de plaques	4134 € 13,2	4698 € 17,6	5379 € 22,1	6243 € 26,5	7257 € 30,9	8326 € 35,3	9291 € 39,7	9802 € 44,1
4819 (5000 mm pilier inclus) #m ² de plaques	4016 € 14,7	4569 € 19,6	5233 € 24,5	6071 € 29,4	7052 € 34,3	8086 € 39,2	9021 € 44,1	9522 € 49,0
5319 (5500 mm pilier inclus) #m ² de plaques	4223 € 17,6	4828 € 23,5	5544 € 29,4	6434 € 35,3	7465 € 41,2	8552 € 47,0	9538 € 52,9	10092 € 58,8
5819 (6000 mm pilier inclus) #m ² de plaques	4516 €* 17,6	5166 €* 23,5	5935 €* 29,4	6886 €* 35,3	7986 €* 41,2	9143 €* 47,0	10194 €* 52,9	10792 €* 58,8
Piliers	2 piliers				3 piliers			

Attention, ces prix sont indicatifs et non contractuels.

* Veuillez prévoir un renfort en acier V1044 dans les profilés porteurs – non inclus

Pour des plus grandes portées, il est possible de renforcer la gouttière avec un renfort en acier IPE120 – non inclus

Pour plaques synthétiques de 32 mm

CLIMAX PANORAMA pour plaques alvéolaires de 32 mm d'épaisseur et de 980 mm de largeur* (350 N/m ² de charge de neige & pente de 8°)								
Largeur 'B' (mm) → ↓ Profondeur 'D' (mm)	3000	4000	5000	6000	7000	8000	9000	10000
2319 (2500 mm pilier inclus)	3254 €	3567 €	4075 €	4714 €	5149 €	6368 €	7081 €	7438 €
#m ² de plaques	7,4	9,8	12,3	14,7	17,2	19,6	22,1	24,5
2819 (3000 mm pilier inclus)	3380 €	3724 €	4262 €	4932 €	5396 €	6646 €	7389 €	7776 €
#m ² de plaques	8,8	11,8	14,7	17,6	20,6	23,5	26,5	29,4
3319 (3500 mm pilier inclus)	3714 €	4138 €	4758 €	5508 €	6054 €	7385 €	8210 €	8679 €
#m ² de plaques	10,3	13,7	17,2	20,6	24,0	27,4	30,9	34,3
3819 (4000 mm pilier inclus)	3865 €	4320 €	4970 €	5751 €	6328 €	7689 €	8544 €	9042 €
#m ² de plaques	11,8	15,7	19,6	23,5	27,4	31,4	35,3	39,2
4319 (4500 mm pilier inclus)	4213 €	4802 €	5510 €	6404 €	7439 €	8534 €	9526 €	10081 €
#m ² de plaques	13,2	17,6	22,1	26,5	30,9	35,3	39,7	44,1
4819 (5000 mm pilier inclus)	4302 €	4912 €	5639 €	6553 €	7608 €	8724 €	9736 €	10309 €
#m ² de plaques	14,7	19,6	24,5	29,4	34,3	39,2	44,1	49,0
5319 (5500 mm pilier inclus)	4520 €	5184 €	5966 €	6934 €	8042 €	9212 €	10278 €	10907 €
#m ² de plaques	17,6	23,5	29,4	35,3	41,2	47,0	52,9	58,8
5819 (6000 mm pilier inclus)	4607 €*	5293 €*	6092 €*	7083 €*	8212 €*	9402 €*	10488 €*	11135 €*
#m ² de plaques	17,6	23,5	29,4	35,3	41,2	47,0	52,9	58,8
Piliers	2 piliers			3 piliers				

Attention, ces prix sont indicatifs et non contractuels.

* Veuillez prévoir un renfort en acier V1044 dans les profilés porteurs – non inclus

Pour des plus grandes portées, il est possible de renforcer la gouttière avec un renfort en acier IPE120 – non inclus

Pour vitrage

CLIMAX PANORAMA pour vitrage de 8 mm d'épaisseur (650 N/m ² de charge de neige & pente de 8°)								
Largeur 'B' (mm) → ↓ Profondeur 'D' (mm)	3000	4000	5000	6000	7000	8000	9000	10000
2319 (2500 mm pilier inclus)	3510 €	4032 €	4492 €	5147 €	5983 €	7037 €	7762 €	8025 €
#m ² de vitrage	6,9	9,2	11,5	13,9	16,2	18,5	20,8	23,2
2819 (3000 mm pilier inclus)	3674 €	4252 €	4761 €	5429 €	6314 €	7430 €	8175 €	8481 €
#m ² de vitrage	8,3	11,1	13,9	16,8	19,6	22,4	25,2	28,1
3319 (3500 mm pilier inclus)	4072 €	4816 €	5418 €	6152 €	7130 €	8405 €	9217 €	9615 €
#m ² de vitrage	9,7	13,0	16,3	19,7	23,0	24,8	29,6	32,9
3819 (4000 mm pilier inclus)	4262 €	5076 €	5718 €	6839 €	7494 €	8840 €	9671 €	10115 €
#m ² de vitrage	11,2	14,9	18,8	22,6	26,4	30,2	34,0	37,8
4319 (4500 mm pilier inclus)	4700 €	5729 €	6434 €	7665 €	8409 €	9931 €	10898 €	11396 €
#m ² de vitrage	12,6	16,8	21,2	25,5	29,8	34,0	38,4	42,7
4819 (5000 mm pilier inclus)	4834 €	5903 €	6624 €	7874 €	8633 €	10197 €	11184 €	11701 €
#m ² de vitrage	14,1	18,8	23,6	28,4	33,3	37,9	42,8	47,6
5319 (5500 mm pilier inclus)	6363 €	6284 €	9090 €	10655 €	11731 €	13921 €	15213 €	16039 €
#m ² de vitrage	15,5	20,7	26,0	31,3	36,7	41,8	47,1	52,4
5819 (6000 mm pilier inclus)	5396 €*	6661 €*	7480 €*	8844 €*	9714 €*	11168 €*	12575 €*	13185 €*
#m ² de vitrage	16,92	22,61	28,41	34,22	40	45,7	51,5	57,32
Piliers	2 piliers			3 piliers				
# panneaux de verre	4	6	7	8	9	11	12	13

Attention, ces prix sont indicatifs et non contractuels.

Les toitures de véranda vitrées et en panneaux sandwich sont également disponibles avec une inclinaison de 2°. Prix sur demande via Climafast.

* Veuillez prévoir un renfort en acier V1044 dans les profilés porteurs – non inclus

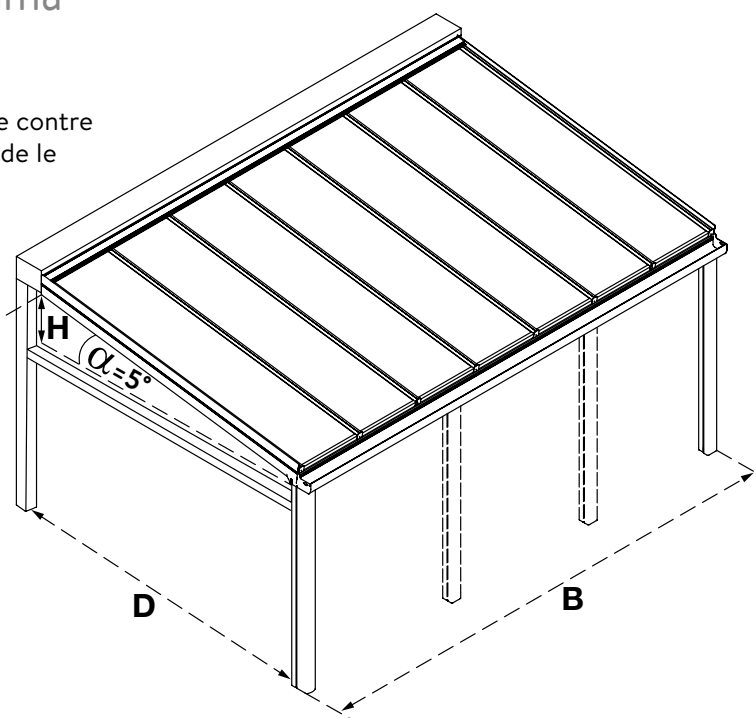
Pour des plus grandes portées, il est possible de renforcer la gouttière avec un renfort en acier IPE120 – non inclus

Tarif rapide Climax Panorama toiture autoportante

Une toiture Climax Panorama peut être fixée contre un mur, mais vous pouvez également choisir de la placer comme toiture autoportante.

En cas d'une toiture autoportante, vous ne devez donc pas la placer contre la maison, mais vous pouvez la mettre n'importe où dans le jardin. Une toiture autoportante peut également être combinée avec des plaques synthétiques (16 et 32 mm) ou du verre.

Afin de garantir la stabilité de la toiture autoportante, les piliers doivent être bétonnés selon nos consignes. Nous recommandons un ancrage de sol pour faciliter ce processus.



Pour plaques synthétiques de 16 mm – toiture autoportante

CLIMAX PANORAMA AUTOPORTANT pour plaques alvéolaires de 16 mm d'épaisseur et de 980 mm de largeur (350 N/m ² de charge de neige & pente de 5°)					
Largeur 'B' (mm) → ↓ Profondeur 'D' (mm)	3000	4000	5000	6000	7000
2209 (2500 mm pilier inclus)	5807,29 €	6347,80 €	6847,80 €	7639,81 €	8229,51 €
#m ² de plaques	6,86	9,31	11,76	13,72	16,17
2709 (3000 mm pilier inclus)	6024,82 €	6593,77 €	7122,22 €	7942,68 €	8560,83 €
#m ² de plaques	8,82	11,76	14,70	17,64	20,58
3209 (3500 mm pilier inclus)	6153,01 €	6750,41 €	7309,42 €	8158,31 €	8807,02 €
#m ² de plaques	10,29	13,72	17,15	20,58	23,52
3709 (4000 mm pilier inclus)	6754,44 €	7444,64 €	8096,45 €	9038,15 €	9779,65 €
#m ² de plaques	11,76	15,68	19,60	23,52	27,44
4209 (4500 mm pilier inclus)	7087,95 €	7897,77 €	8589,92 €	9625,67 €	10980,57 €
#m ² de plaques	13,23	17,64	22,05	26,46	30,87
4709 (5000 mm pilier inclus)	7087,95 €	7897,77 €	8589,92 €	9625,67 €	10980,57 €
#m ² de plaques	14,70	19,60	24,50	29,40	34,30
piliers avant VS piliers arrière	2/2 piliers				3/2 piliers

Attention, ces prix sont indicatifs et non contractuels.

Les piliers avant sous la gouttière mesurent 110 x 181 mm.

Les piliers arrière sous le GDX mesurent 110 x 110 mm.

Pour plaques synthétiques de 32 mm – toiture autoportante

CLIMAX PANORAMA AUTOPORTANT pour plaques alvéolaires de 32 mm d'épaisseur et de 980 mm de largeur (350 N/m ² de charge de neige & pente de 5°)					
Largeur 'B' (mm) → ↓ Profondeur 'D' (mm)	3000	4000	5000	6000	7000
2209 (2500 mm pilier inclus)	5867,08 €	6424,58 €	6941,59 €	7755,15 €	8357,32 €
#m ² de plaques	6,86	9,31	11,76	13,72	16,17
2709 (3000 mm pilier inclus)	6088,25 €	6676,03 €	7223,31 €	8067,14 €	8699,58 €
#m ² de plaques	8,82	11,76	14,70	17,64	20,58
3209 (3500 mm pilier inclus)	6220,09 €	6838,14 €	7417,79 €	8291,88 €	8956,69 €
#m ² de plaques	10,29	13,72	17,15	20,58	23,52
3709 (4000 mm pilier inclus)	6825,16 €	7537,84 €	8212,12 €	9180,83 €	9940,27 €
#m ² de plaques	11,76	15,68	19,60	23,52	27,44
4209 (4500 mm pilier inclus)	7165,96 €	8001,91 €	8720,18 €	9786,59 €	11163,07 €
#m ² de plaques	13,23	17,64	22,05	26,46	30,87
4709 (5000 mm pilier inclus)	7165,96 €	8001,91 €	8720,18 €	9786,59 €	11163,07 €
#m ² de plaques	14,70	19,6	24,50	29,40	34,30
piliers avant VS piliers arrière	2/2 piliers				3/2 piliers

Attention, ces prix sont indicatifs et non contractuels.

Les piliers avant sous la gouttière mesurent 110 x 181 mm.

Les piliers arrière sous le GDX mesurent 110 x 110 mm.

Pour vitrage – toiture autoportante

CLIMAX PANORAMA AUTOPORTANT pour vitrage de 8 mm d'épaisseur (650 N/m ² de charge de neige & pente de 5°)					
Largeur 'B' (mm) → ↓ Profondeur 'D' (mm)	3000	4000	5000	6000	7000
2209 (2500 mm pilier inclus)	6214,97 €	6986,22 €	7481,51 €	8285,66 €	8985,15 €
#m ² de vitrage	6,5	8,7	10,9	13,2	15,4
2709 (3000 mm pilier inclus)	6475,98 €	7315,56 €	7843,01 €	8708,26 €	9955,09 €
#m ² de vitrage	7,9	10,6	13,3	16,1	18,8
3209 (3500 mm pilier inclus)	6956,98 €	7989,30 €	8632,20 €	9574,72 €	11446,91 €
#m ² de vitrage	9,4	12,5	15,7	19,0	22,1
3709 (4000 mm pilier inclus)	7340,40 €	8445,02 €	9128,67 €	10090,37 €	12015,67 €
#m ² de vitrage	10,8	14,4	18,1	21,8	25,5
4209 (4500 mm pilier inclus)	7784,27 €	9093,95 €	9831,26 €	11432,16 €	12883,16 €
#m ² de vitrage	12,2	16,3	20,5	24,7	28,9
4709 (5000 mm pilier inclus)	7784,27 €	9093,95 €	9831,26 €	11436,36 €	12891,56 €
#m ² de vitrage	13,7	18,3	22,9	27,6	32,3
piliers avant VS piliers arrière	2/2 piliers			3/2 piliers	
# panneaux de verre	4	6	7	8	9

Attention, ces prix sont indicatifs et non contractuels.

Les piliers avant sous la gouttière mesurent 110 x 181 mm.

Les piliers arrière sous le GDX mesurent 110 x 110 mm.

Les toitures de véranda vitrées sont également disponibles avec une inclinaison de 2°. Prix sur demande via Climafast.

SYSTEME DE PROFILS AUTOPORTANTS THERMIQUES (toiture chaude)

CLIMAX

Le système autoportant Climax offre une multitude de possibilités : couverture de terrasse, serre, véranda, toiture entre 2 murs, différents types de gouttière et de pilier, avec ou sans descente d'eaux pluviales intégrée, finition avec joints en caoutchouc, clips, diverses finitions de rive, raccord oblique avec des murs latéraux... Bref, il y a toujours une solution correspondant à vos désirs.

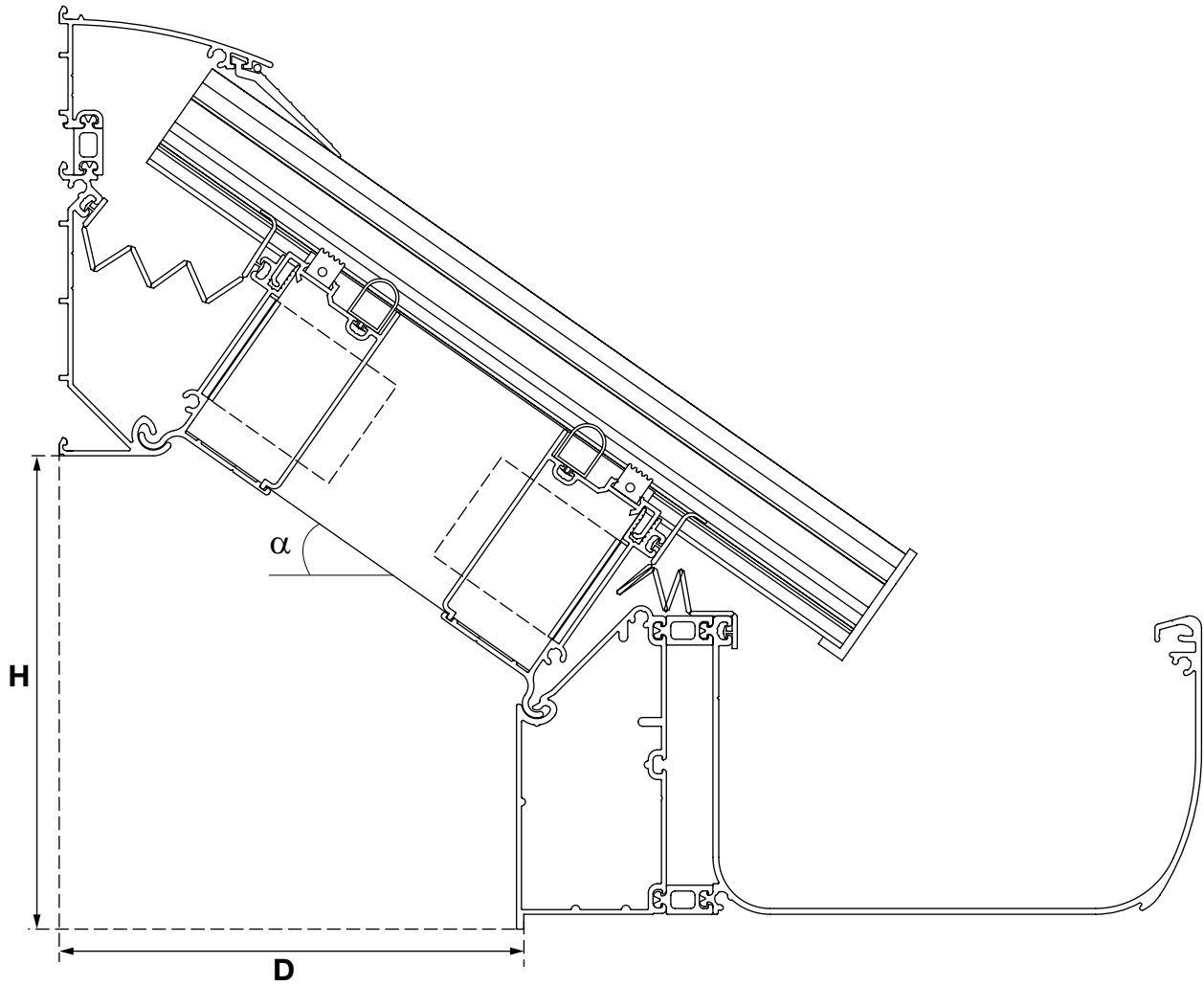
Moyennant l'usage du porteur rehaussé de gouttière GD2, la toiture Climax est autoportante sur une largeur jusqu'à 7 m entre 2 piliers (avec plaques synthétiques de 16 mm, pour une profondeur de 3 m). Elle est autoportante sur une profondeur allant jusqu'à 6 m. Sa pente varie de 5° à 45°.

Tant les plaques synthétiques (isolantes) de 16 ou 32 mm d'épaisseur que du verre (jusqu'à 34 mm d'épaisseur) peuvent servir à vitrer votre toiture Climax thermique.

- 2 couleurs RAL standards : blanc RAL 9010 & gris anthracite RAL 7016 ST.
Délai de livraison : +/- 3 semaines.
- 8 couleurs RAL « tendance » : blanc crème RAL 9001, noir RAL 9005 ST, blanc aluminium RAL 9006 ST, gris aluminium RAL 9007 ST, RAL 9009 ST, RAL 9010 ST, rouge pourpre RAL 3004 ST & RAL 7039 ST.
Supplément : 200 € net. Délai de livraison : +/- 10 semaines.
- Autres couleurs RAL : voir p. 8 & 9 (prix sur demande). Délai de livraison : +/- 10 semaines.

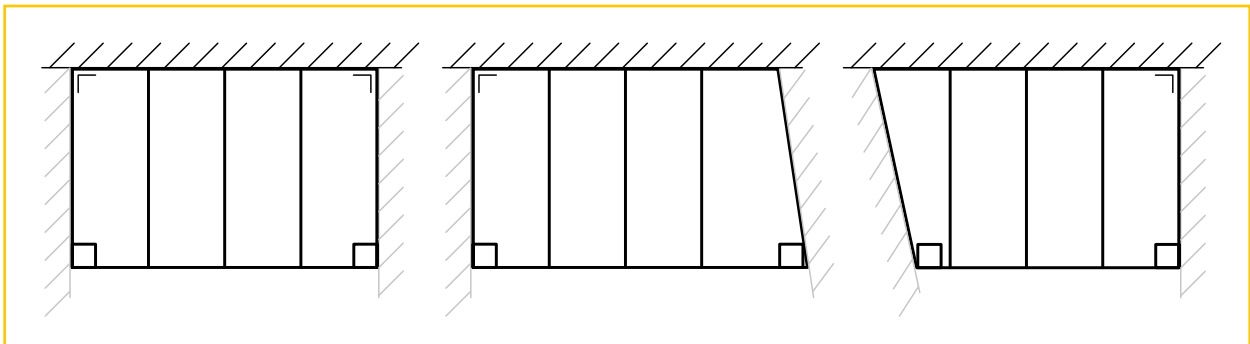
Climax peut également être équipé de Climaled (voir p. 72).





Possibilités

- Largeur B : ∞
- Profondeur D : max. 6 m avec renfort en acier
- Pente α : 5° à 45°



Tarif rapide Climax thermique

Informations :

- Système de profils aluminium avec gouttière G+GD et clips aluminium
- 2, 3 ou 4 piliers 110 x 197 x 2500 mm sont inclus dans le prix
- 2 couleurs RAL standards : blanc RAL 9010 & gris anthracite RAL 7016 ST
délai de livraison : max. 3 semaines
- 8 couleurs RAL « tendance » : blanc crème RAL 9001, noir RAL 9005 ST, blanc aluminium RAL 9006 ST, gris aluminium RAL 9007 ST, RAL 9009 ST, RAL 9010 ST, rouge pourpre RAL 3004 ST & RAL 7039 ST
– supplément : 200 € net – délai de livraison : 10 semaines
- Autres couleurs RAL : voir p. 8 & 9 (prix sur demande) – délai de livraison : 10 semaines
- Les plaques synthétiques ne sont pas comprises dans le prix
- Flèche maximale des profils : 1/200
- Descente d'eau et accessoires compris

Calculez le prix comme suit :

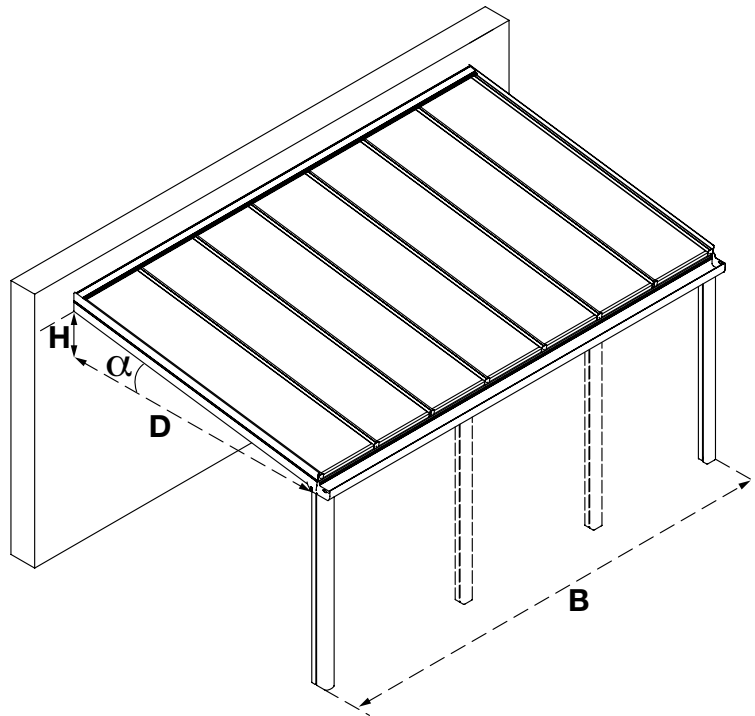
- Mesurez la largeur B (mm) et la profondeur D (mm) de la toiture.
- Dans le tableau, choisissez la dimension juste supérieure et lisez le prix des profils.
- Multipliez la surface des plaques ou du vitrage figurant dans la même case par le prix/m² de la plaque ou du vitrage (n'est pas fourni par Skylux).

Pour plaques synthétiques

CLIMAX THERMIQUE pour plaques alvéolaires de 32 mm d'épaisseur et de 980 mm de largeur (350 N/m ² de charge de neige & pente de 8°)								
Largeur 'B' (mm) → ↓ Profondeur 'D' (mm)	3000	4000	5000	6000	7000	8000	9000	10000
2303 (2500 mm pilier inclus)	3015 €	3423 €	4162 €	4810 €	5057 €	5753 €	6320 €	6944 €
#m ² de plaques	7,5	9,8	12,3	14,7	17,2	19,6	22,1	24,5
2803 (3000 mm pilier inclus)	3179 €	3668 €	4387 €	5065 €	5342 €	6168 €	6872 €	7319 €
#m ² de plaques	8,8	11,8	14,7	17,6	20,6	23,5	26,5	29,4
3303 (3500 mm pilier inclus)	3473 €	4042 €	4844 €	5602 €	5961 €	6869 €	7655 €	8182 €
#m ² de plaques	10,3	13,7	17,2	20,6	24,0	27,4	30,9	34,3
3803 (4000 mm pilier inclus)	3650 €	4503 €	5081 €	5869 €	6359 €	7509 €	8014 €	8571 €
#m ² de plaques	11,8	15,7	19,6	23,5	27,4	31,4	35,3	39,2
4303 (4500 mm pilier inclus)	4275 €	5270 €	5904 €	6806 €	7382 €	8638 €	9279 €	10043 €
#m ² de plaques	13,2	17,6	22,1	26,5	30,9	35,3	39,7	44,1
4803 (5000 mm pilier inclus)	4357 €	5370 €	6025 €	6946 €	7543 €	8819 €	9480 €	10264 €
#m ² de plaques	14,7	19,6	24,5	29,4	34,3	39,2	44,1	49,0
5303 (5500 mm pilier inclus)	4485 €	5553 €	6263 €	7238 €	7888 €	9219 €	9933 €	10772 €
#m ² de plaques	17,6	23,5	29,4	35,3	41,2	47,0	52,9	58,8
5803 (6000 mm pilier inclus)	4564 €* 	5653 €* 	6380 €* 	7177 €* 	8250 €* 	9398 €* 	10132 €* 	10989 €*
#m ² de plaques	17,06	23,5	29,4	35,3	41,2	47	52,9	58,8
Piliers	2 piliers		3 piliers		4 piliers			

Attention, ces prix sont indicatifs et non contractuels.

* Veuillez prévoir un renfort en acier V1044 dans les profilés porteurs.



Pour vitrage

CLIMAX THERMIQUE pour vitrage de 32 mm d'épaisseur (1000 N/m ² charge de neige & pente 8°)								
Largeur 'B' (mm) → ↓ Profondeur 'D' (mm)	3000	4000	5000	6000	7000	8000	9000	10000
2303 (2500 mm pilier inclus)	3468 €	4206 €	4623 €	5806 €	6151 €	7331 €	7930 €	8282 €
#m ² de vitrage	6,9	9,2	11,5	13,9	16,2	18,5	20,8	23,2
Piliers	2 piliers	3 piliers		4 piliers			5 piliers	
2803 (3000 mm pilier inclus)	3800 €	4525 €	5037 €	5999 €	6348 €	7592 €	8190 €	8686 €
#m ² de vitrage	8,3	11,1	13,9	16,8	19,6	22,4	25,2	28,1
3303 (3500 mm pilier inclus)	4083 €	4950 €	5512 €	6520 €	7049 €	8367 €	9087 €	9503 €
#m ² de vitrage	9,7	13,0	16,3	19,7	23,0	24,8	29,6	32,9
3803 (4000 mm pilier inclus)	4298 €	5238 €	5847 €	6872 €	7457 €	8846 €	9591 €	10300 €
#m ² de vitrage	11,2	14,9	18,8	22,6	26,4	30,2	34,0	37,8
4303 (4500 mm pilier inclus)	5832 €	7462 €	8660 €	9811 €	10743 €	12833 €	13928 €	15116 €
#m ² de vitrage	12,6	16,8	21,2	25,5	29,8	34,0	38,4	42,7
4803 (5000 mm pilier inclus)	5831 €* 	7510 €* 	8659 €* 	9885 €* 	10934 €* 	13127 €* 	13929 €* 	15116 €*
#m ² de vitrage	14,1	18,8	23,6	28,4	33,3	37,9	42,8	47,6
Piliers	3 piliers		4 piliers		5 piliers			6 piliers
# panneaux de verre	4	6	7	8	9	11	12	13

Attention, ces prix sont indicatifs et non contractuels.

Les toitures de véranda vitrées sont également disponibles avec une inclinaison de 2°. Prix sur demande via Climafast.

* Veuillez prévoir un renfort en acier V1044 dans les profilés porteurs.

Tarif éléments et accessoires Climax, Climalux, Climacrown, Triangle, Paroi fixe, Climaglidle et Screens ZIP

1. Profils

GROUPE	TYPE	DESCRIPTION	LONG.	NUMERO D'ARTICLE				UN.	PRIX/UNITE		
				M	0	9010	7016 ST		RAL	0	COULEURS STANDARDS
M	PROFILS MURAUX	MX Profil mural Climalux	3,5	34807	34822	34826	34830	m	38,24 €	43,98 €	50,58 €
			4	36522	36525	36528	36593	m	38,24 €	43,98 €	50,58 €
			5	34819	34823	34827	34831	m	38,24 €	43,98 €	50,58 €
			6	34820	34824	34828	34832	m	38,24 €	43,98 €	50,58 €
			7	34821	34825	34829	34833	m	38,24 €	43,98 €	50,58 €
		MX32 Profil mural Climalux	3,5	60372	60375	60374	60373	m	41,30 €	47,48 €	54,60 €
			4	60376	60379	60378	60377	m	41,30 €	47,48 €	54,60 €
			5	60380	60383	60382	60381	m	41,30 €	47,48 €	54,60 €
			6	60384	60387	60386	60385	m	41,30 €	47,48 €	54,60 €
			7	60388	60391	60390	60389	m	41,30 €	47,48 €	54,60 €
	MT Mur top	3,5	21342	21348	31205	21351	m	16,60 €	19,68 €	22,63 €	
		4,25	23376	23379	31206	23378	m	16,60 €	19,68 €	22,63 €	
		5	21343	21349	31207	21352	m	16,60 €	19,68 €	22,63 €	
		7	21344	21350	31208	21353	m	16,60 €	19,68 €	22,63 €	
	MB Mur bottom	3,5	21354	21360	31109	21363	m	24,04 €	27,62 €	31,76 €	
		4,25	23380	23383	31110	23382	m	24,04 €	27,62 €	31,76 €	
		5	21355	21361	31111	21364	m	24,04 €	27,62 €	31,76 €	
		7	21356	21362	31112	21365	m	24,04 €	27,62 €	31,76 €	
	S1 Charnière S1	3,5	21366	21372	31117	21375	m	16,83 €	19,35 €	22,25 €	
		4,25	23384	23387	31118	23386	m	16,83 €	19,35 €	22,25 €	
5		21367	21373	31119	21376	m	16,83 €	19,35 €	22,25 €		
7		21368	21374	31120	21377	m	16,83 €	19,35 €	22,25 €		
S2 Charnière S2	3,5	23479	23488	31121	23485	m	22,99 €	26,43 €	30,39 €		
	5	23480	23489	31122	23486	m	22,99 €	26,43 €	30,39 €		
	7	23481	23490	31123	23487	m	22,99 €	26,43 €	30,39 €		

GROUPE	TYPE	DESCRIPTION	LONG.	NUMERO D'ARTICLE				UN.	PRIX/UNITE		
				M	0	9010	7016 ST		RAL	0	COULEURS STANDARDS
G	GOUTTIERES	GX Gouttière Climalux	3,5	34834	34838	34842	34846	m	106,10 €	122,01 €	140,31 €
			4	36513	36516	36519	36590	m	106,10 €	122,01 €	140,31 €
			5	34835	34839	34843	34847	m	106,10 €	122,01 €	140,31 €
			6	34836	34840	34844	34848	m	106,10 €	122,01 €	140,31 €
			7	34837	34841	34845	34849	m	106,10 €	122,01 €	140,31 €
	GLX Profil d'ornement Climalux	3,5	34850	34853	34856	34859	m	65,39 €	75,19 €	86,47 €	
		5	34851	34854	34857	34860	m	65,39 €	75,19 €	86,47 €	
		6	36550	36551	36552	36553	m	65,39 €	75,19 €	86,47 €	
		7	34852	34855	34858	34861	m	65,39 €	75,19 €	86,47 €	
	GIX Raccord Climalux pour GX	0,3	35703				pce	59,00 €			

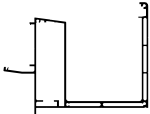




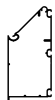




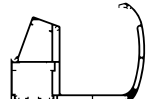
FINITION

0 : aluminium brut ou standard

RAL 9010 blanc / RAL 7016 ST anthracite structure : en stock (délai de livraison 3 semaines)

Autres couleurs RAL standards : frais de lancement 200 € net par couleur (délai de livraison 10 semaines)

* couleur RAL au choix : + 15 % et frais de lancement 200 € net par couleur (délai de livraison 10 semaines)

GROUPE	TYPE	DESCRIPTION	LONG.	NUMERO D'ARTICLE				UN.	PRIX/UNITE			
				O	9010	7016 ST	RAL		O	COULEURS STANDARDS	RAL *	
	GXLX	Gouttière XL Climalux Horizon	5	71505	71508	71507	71506	m	153,74 €	179,85 €	206,83 €	
			6	71509	71512	71511	71510	m	153,74 €	179,85 €	206,83 €	
			7	71513	71516	71515	71514	m	153,74 €	179,85 €	206,83 €	
		GIXL	Raccord Climalux pour GXLX	0,3	71991				pce	23,44 €		
		GDX	Traverse Climalux porte-à-faux	3,5	51834	51836	51835	51862	m	121,20 €	135,30 €	155,60 €
				5	51837	51839	51838	51863	m	121,20 €	135,30 €	155,60 €
				6	51840	51842	51841	51864	m	121,20 €	135,30 €	155,60 €
				7	51843	51845	51844	51865	m	121,20 €	135,30 €	155,60 €
		GDCX	Clips Climalux pour traverse GDX	3,5	51846	51849	51848	51847	m	22,55 €	24,87 €	28,60 €
				5	51850	51853	51852	51851	m	22,55 €	24,87 €	28,60 €
				6	51854	51857	51856	51855	m	22,55 €	24,87 €	28,60 €
				7	51858	51861	51860	51859	m	22,55 €	24,87 €	28,60 €
	G	Gouttière	3,5	21385	21391	31214	21394	m	49,78 €	57,25 €	65,84 €	
			4,25	23388	23391	31215	23390	m	49,78 €	57,25 €	65,84 €	
			5	21386	21392	31216	21395	m	49,78 €	57,25 €	65,84 €	
			7	21387	21393	31217	21396	m	49,78 €	57,25 €	65,84 €	
	GI	Gouttière intérieure pour G	7	27286				m	36,01 €			
	GI 0	Raccord pour G	0,3	27732				pce	27,81 €			
	GI 90	Angle extérieur 90° pour G		27559				pce	81,49 €			
	GI 120	Angle extérieur 120° pour G		27560				pce	81,49 €			
	GI 135	Angle extérieur 135° pour G		27561				pce	81,49 €			
	GI 150	Angle extérieur 150° pour G		27562				pce	81,49 €			
	GI -90	Angle intérieur 90° pour G		27563				pce	81,49 €			
GIP	Raccord pour GDG	0,5	35884				pce	131,03 €				
	GD1	Support de gouttière GD1	3,5	21397	21403	31218	21406	m	33,10 €	38,08 €	43,79 €	
			4,25	23392	23395	31219	23394	m	33,10 €	38,08 €	43,79 €	
			5	21398	21404	31220	21407	m	33,10 €	38,08 €	43,79 €	
			7	21399	21405	31221	21408	m	33,10 €	38,08 €	43,79 €	
	GD2	Support de gouttière GD2	5	27271	27280	31126	27284	m	91,85 €	96,33 €	110,78 €	
			7	27272	27281	31127	27285	m	91,85 €	96,33 €	110,78 €	
	PL165	Plaque de renfort en acier galva 160 x 5	6,15	36335				m	50,77 €			
	GD2C	Corniche pour support de gouttière GD2	5	27309	27317	31136	27321	m	26,86 €	35,08 €	40,34 €	
			7	27310	27318	31137	27322	m	26,86 €	35,08 €	40,34 €	
	GDP	Rupture thermique pour GD2	6	27338				m	12,36 €			
	GDG	Gouttière autoportante Climax	4	31607	31615	31609	31613	m	176,69 €	202,40 €	232,76 €	
			5	29908	29912	31128	29914	m	176,69 €	202,40 €	232,76 €	
			6	31608	31616	31610	31614	m	176,69 €	202,40 €	232,76 €	
			7	29909	29913	31129	29915	m	176,69 €	202,40 €	232,76 €	

FINITION

O : aluminium brut ou standard
 RAL 9010 blanc / RAL 7016 ST anthracite structure : en stock (délai de livraison 3 semaines)
 Autres couleurs RAL standards : frais de lancement 200 € net par couleur (délai de livraison 10 semaines)
 * couleur RAL au choix : + 15 % et frais de lancement 200 € net par couleur (délai de livraison 10 semaines)

GROUPE	TYPE	DESCRIPTION	LONG.	NUMERO D'ARTICLE				UN.	PRIX/UNITE		
				0	9010	7016 ST	RAL		0	COULEURS STANDARDS	RAL *
G	GOUTTIERES	GDGK Clips pour IPE dans GDG	6	31618	31622	31624	31626	m	21,20 €	27,62 €	31,76 €
			7	29922	29928	31131	29926	m	21,20 €	27,62 €	31,76 €
	GDGL Profil LED pour GDG	4	31627	31631	31633	31635	m	2,36 €	6,59 €	7,58 €	
		5	29930	29936	31132	29934	m	2,36 €	6,59 €	7,58 €	
		6	31628	31632	31634	31636	m	2,36 €	6,59 €	7,58 €	
		7	29931	29937	31133	29935	m	2,36 €	6,59 €	7,58 €	
	SB Charnière bottom	3,5	21416	21422	31138	21425	m	11,61 €	13,35 €	15,35 €	
		5	21417	21423	31139	21426	m	11,61 €	13,35 €	15,35 €	
		7	21418	21424	31140	21427	m	11,61 €	13,35 €	15,35 €	
	G120A Gouttière 120 A	3,5	13283	13294	54976	21160	m	27,48 €	34,21 €	39,34 €	
5		13285	13295	54977	21161	m	27,48 €	34,21 €	39,34 €		
7		13291	13296	54978	21162	m	27,48 €	34,21 €	39,34 €		
GR Rehausse gouttière	3,5	17820	17828	31343	21163	m	21,22 €	24,42 €	28,08 €		
	5	17819	17830	31344	21164	m	21,22 €	24,42 €	28,08 €		
	7	17821	17831	31345	21165	m	21,22 €	24,42 €	28,08 €		
VS	Tube en acier 80 x 25 x 3 galva pour GX	6	51818				m	45,09 €			
V1243	Tube en acier 120 x 40 x 3 galva pour GXLX	6,15	72217				m	53,47 €			

GROUPE	TYPE	DESCRIPTION	LONG.	NUMERO D'ARTICLE				UN.	PRIX/UNITE		
				0	9010	7016 ST	RAL		0	COULEURS STANDARDS	RAL *
T	PORTEURS	DX Porteur Climalux	2,5	34862	34867	34872	34877	m	47,83 €	56,26 €	64,70 €
			3	34863	34868	34873	34878	m	47,83 €	56,26 €	64,70 €
			3,5	34864	34869	34874	34879	m	47,83 €	56,26 €	64,70 €
			4	34865	34870	34875	34880	m	47,83 €	56,26 €	64,70 €
			4,5	109358	109360	109361	109359	m	47,83 €	56,26 €	64,70 €
			5	34866	34871	34876	34881	m	47,83 €	56,26 €	64,70 €
	DX2 Porteur Climalux type 2	4	108984	108988	108990	108986	m	63,27 €	74,42 €	85,57 €	
		4,5	108532	108541	108538	108535	m	63,27 €	74,42 €	85,57 €	
		5	108985	108989	108991	108987	m	63,27 €	74,42 €	85,57 €	
		5,5	108533	108542	108539	108536	m	63,27 €	74,42 €	85,57 €	
		6	108534	108543	108540	108537	m	63,27 €	74,42 €	85,57 €	
	D1 Porteur 1	2,5	21246	21261	31145	21256	m	26,08 €	29,98 €	34,48 €	
		3	21247	21262	31146	21257	m	26,08 €	29,98 €	34,48 €	
		3,5	21248	21263	31147	21258	m	26,08 €	29,98 €	34,48 €	
		4	21249	21264	31148	21259	m	26,08 €	29,98 €	34,48 €	
		6	21250	21265	31149	21260	m	26,08 €	29,98 €	34,48 €	
		D2 Porteur 2	3,5	23467	23476	31150	23473	m	37,97 €	43,65 €	50,20 €
	4		23468	23477	31151	23474	m	37,97 €	43,65 €	50,20 €	
5	24446		24448	31152	24449	m	37,97 €	43,65 €	50,20 €		
6	23469		23478	31153	23475	m	37,97 €	43,65 €	50,20 €		


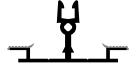



FINITION

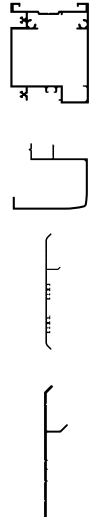
0 : aluminium brut ou standard

RAL 9010 blanc / RAL 7016 ST anthracite structure : en stock (délai de livraison 3 semaines)

Autres couleurs RAL standards : frais de lancement 200 € net par couleur (délai de livraison 10 semaines)

* couleur RAL au choix : + 15 % et frais de lancement 200 € net par couleur (délai de livraison 10 semaines)

GROUPE	TYPE	DESCRIPTION	LONG.	NUMERO D'ARTICLE				UN.	PRIX/UNITE		
				0	9010	7016 ST	RAL		0	COULEURS STANDARDS	RAL *
	D3	Porteur 3	5	41742	41674	41676	41678	m	90,76 €	95,29 €	109,58 €
			5,5	43312	43315	43314	43313	m	90,76 €	95,29 €	109,58 €
	TP	Porteur plaque thermique	2,7	21277				m	10,48 €		
			3,2	21278				m	10,48 €		
			3,7	21279				m	10,48 €		
			4,2	21280				m	10,48 €		
			5,2	24468				m	10,48 €		
			6,2	21281				m	10,48 €		
	TPG	Porteur en PVC pour vitrage	4,2	25055				m	10,48 €		
			5,2	25056				m	10,48 €		
			6,2	25057				m	10,48 €		
			7,2	25058				m	10,48 €		
	V642	Tube en acier 60 x 40 x 2 galva pour D1 et GD1	4	21514				m	16,09 €		
			5	28964				m	16,09 €		
			6	21515				m	16,09 €		
	V853	Tube en acier 80 x 50 x 3 galva pour DX2	6	108544				m	60,21 €		

GROUPE	TYPE	DESCRIPTION	LONG.	NUMERO D'ARTICLE				UN.	PRIX/UNITE		
				0	9010	7016 ST	RAL		0	COULEURS STANDARDS	RAL *
	ZD	Porteur latéral	2,5	21282	21298	31154	21293	m	27,20 €	31,78 €	36,55 €
			3	21284	21299	31155	21294	m	27,20 €	31,78 €	36,55 €
			3,5	21285	21300	31156	21295	m	27,20 €	31,78 €	36,55 €
			4	21286	21301	31157	21296	m	27,20 €	31,78 €	36,55 €
			6	21287	21302	31158	21297	m	27,20 €	31,78 €	36,55 €
			6	24018	24020	31169	24021	m	17,05 €	19,62 €	22,56 €
	ZDC	Porteur latéral cover 16, 25, 32 mm	2,8	21304	21332	31164	21337	m	36,80 €	42,33 €	48,68 €
			3,3	21305	21333	31165	21338	m	36,80 €	42,33 €	48,68 €
			3,8	21306	21334	31166	21339	m	36,80 €	42,33 €	48,68 €
			4,3	21307	21335	31167	21340	m	36,80 €	42,33 €	48,68 €
			6,3	21308	21336	31168	21341	m	36,80 €	42,33 €	48,68 €
	L16P	Profil latéral alu 16, 25, 32 mm	2,5	16718	15478	31347	21231	m	11,87 €	13,64 €	15,69 €
			3	16719	15479	31348	21232	m	11,87 €	13,64 €	15,69 €
3,5			16720	15480	31349	21233	m	11,87 €	13,64 €	15,69 €	
4			16721	15481	31350	21234	m	11,87 €	13,64 €	15,69 €	
5			16722	15482	31351	21235	m	11,87 €	13,64 €	15,69 €	
7			16723	15483	31353	21237	m	11,87 €	13,64 €	15,69 €	

FINITION

0 : aluminium brut ou standard

RAL 9010 blanc / RAL 7016 ST anthracite structure : en stock (délai de livraison 3 semaines)

Autres couleurs RAL standards : frais de lancement 200 € net par couleur (délai de livraison 10 semaines)

* couleur RAL au choix : + 15 % et frais de lancement 200 € net par couleur (délai de livraison 10 semaines)

GROUPE	TYPE	DESCRIPTION	LONG.	NUMERO D'ARTICLE				UN.	PRIX/UNITE		
P	PILERS		M	0	9010	7016 ST	RAL		0	COULEURS STANDARDS	RAL *
	PX	Pilier Climalux 110/141 pour gouttière GX	2,5	34882	34884	34886	34888	m	47,01 €	55,34 €	63,64 €
			3,25	34883	34885	34887	34889	m	47,01 €	55,34 €	63,64 €
			5	62710		62712	62711	m	47,01 €	55,34 €	63,64 €
	PXLX	Partie pilier Climalux 150/120 pour gouttière GX/GXLX	2,5	69700	69703	69702	69701	m	78,20 €	89,92 €	103,41 €
			3,25	69704	69707	69706	69705	m	78,20 €	89,92 €	103,41 €
	PCLX	Clips 150/30 pour pilier PXLX et gouttière GX	2,5	69722	69725	69724	69723	m	30,60 €	35,18 €	40,46 €
			3,25	69726	69729	69728	69727	m	30,60 €	35,18 €	40,46 €
	PCLXLX	Clips 150/60 pour pilier PXLX et gouttière GXLX	2,5	69711	69714	69713	69712	m	37,22 €	42,82 €	49,24 €
			3,25	69715	69718	69717	69716	m	37,22 €	42,82 €	49,24 €
	PGDX	Pilier Climalux 110/110 pour traverse GDG	2,5	35169	35171	35173	35175	m	61,57 €	68,10 €	78,32 €
			3,25	35170	35172	35174	35176	m	61,57 €	68,10 €	78,32 €
			5	41505	41509	41511	41551	m	61,57 €	68,10 €	78,32 €
			6,5	41508	41510	41512	51552	m	61,57 €	68,10 €	78,32 €
	P	Partie pilier 110/50	2,5	21474	21478	31229	21496	m	32,15 €	36,98 €	42,53 €
			3,25	21475	21479	31230	21497	m	32,15 €	36,98 €	42,53 €
	PCB	Clips pilier base pour PC	2,5	21510				m	10,75 €		
			3,25	21511				m	10,75 €		
	PC	Clips pour pilier P	2,5	21472	21502	31170	21506	m	47,73 €	54,91 €	63,15 €
			3,25	21473	21503	31171	21507	m	47,73 €	54,91 €	63,15 €
	P72	Pilier 72/110	2,5	35660	35664	35662	35666	m	54,41 €	63,24 €	72,73 €
			3,25	35661	35665	35663	35667	m	54,41 €	63,24 €	72,73 €
			5	54993	58499	58497	58495	m	54,41 €	63,24 €	72,73 €
			6,5	54994	58500	58498	58496	m	54,41 €	63,24 €	72,73 €
	PCB72	Profil de fixation pour clips PC72	2,5	45376				m	12,98 €		
			3,25	45377				m	12,98 €		
	PC72	Clips descente d'eau sur P72	2,5	35668	35673	35671	35675	m	42,12 €	53,96 €	62,05 €
			3,25	35669	35674	35672	35676	m	42,12 €	53,96 €	62,05 €
			5	58501	58507	58505	58503	m	42,12 €	53,96 €	62,05 €
			6,5	58502	58508	58506	58504	m	42,12 €	53,96 €	62,05 €
	98	Pilier 50/100	2,5	10476	10478	31199	16059	m	27,83 €	31,97 €	36,77 €
			3,25	10477	10479	31200	16060	m	27,83 €	31,97 €	36,77 €
			5	8658	8387	31201	16061	m	27,83 €	31,97 €	36,77 €
			6,5	11920	14047	31202	16062	m	27,83 €	31,97 €	36,77 €
			2,5	11907	11913	31197	15978	m	37,27 €	45,20 €	51,98 €
	100	Pilier 100/100	3,25	11908	11914	31198	15980	m	37,27 €	45,20 €	51,98 €
	97A	Profil de fixation pour clips 97B	2,5	10482				m	12,98 €		
			3,25	10483				m	12,98 €		
	97B	Clips descente d'eau	2,5	10484	10486	31203	16056	m	30,43 €	34,98 €	40,23 €
			3,25	10485	10488	31204	16057	m	30,43 €	34,98 €	40,23 €

FINITION

0 : aluminium brut ou standard

RAL 9010 blanc / RAL 7016 ST anthracite structure : en stock (délai de livraison 3 semaines)

Autres couleurs RAL standards : frais de lancement 200 € net par couleur (délai de livraison 10 semaines)

* couleur RAL au choix : + 15 % et frais de lancement 200 € net par couleur (délai de livraison 10 semaines)

GROUPE	TYPE	DESCRIPTION	LONG.	NUMERO D'ARTICLE			UN.	PRIX/UNITE			
Y	PROFILS DE REHAUSSE		M	0	9010	7016 ST	RAL	0	COULEURS STANDARDS	RAL *	
	Y10	Profil d'adaptation 8 mm, plaque 10 mm	6,5	18324	18403	31163	21283	m	3,14 €	5,69 €	6,54 €
	Y32	Profil d'adaptation 15 mm, plaque 32 mm	7	13314				m	4,93 €		
	Y16A	Profil de rehausse alu 16 mm	3,5	21520	21524	31181	21526	m	6,52 €	7,49 €	8,61 €
			7	21518	21525	31182	21527	m	6,52 €	7,49 €	8,61 €
Y16P	Rupture thermique abs 16 mm noir	1	21528				m	4,54 €			
		4	21529				m	4,54 €			

2. Profils d'obturation et de finition

GROUPE	TYPE	DESCRIPTION	LONG.	NUMERO D'ARTICLE			UN.	PRIX/UNITE			
A	PARECLOSES		M	0	9010	7016 ST	RAL	0	COULEURS STANDARDS	RAL *	
	AX	Pareclose Climalux AX	0,942	34890	34894	34898	34902	pce	21,03 €	24,72 €	28,43 €
			1,012	34891	34895	34899	34903	pce	22,65 €	26,65 €	30,65 €
			1,162	34892	34896	34900	34904	pce	25,94 €	30,51 €	35,09 €
			1,192	60343	60344	60345	60392	pce	26,58 €	31,27 €	35,96 €
			2,5	61311	61313	61312	61314	pce	55,80 €	65,60 €	75,44 €
	A1	Pareclose A1	0,942	21428	21445	31174	21451	pce	15,10 €	17,38 €	19,99 €
			1,012	21429	21446	31175	21452	pce	16,10 €	18,54 €	21,32 €
			1,162	21430	21447	31176	21453	pce	18,21 €	20,97 €	24,12 €
			1,192	21431	21448	31177	21454	pce	18,48 €	21,25 €	24,44 €
			2,5	61303	61305	61304	61306	pce	32,88 €	37,80 €	43,47 €
	A2	Pareclose A2	0,942	31404	31412	31416	31420	pce	18,10 €	22,53 €	25,91 €
			1,012	31405	31413	31417	31421	pce	19,49 €	24,21 €	27,84 €
			1,162	31406	31414	31418	31422	pce	22,31 €	27,79 €	31,96 €
			1,192	31407	31415	31419	31423	pce	22,90 €	28,50 €	32,78 €
			2,5	61307	61309	61308	61310	pce	48,02 €	59,78 €	68,75 €

GROUPE	TYPE	DESCRIPTION	LONG.	NUMERO D'ARTICLE			UN.	PRIX/UNITE			
CC	CLIMACROWN		M	0	9010	7016 ST	RAL	0	COULEURS STANDARDS	RAL *	
	CC150	Profil empilable 150 mm	5	48048	48051	48050	48049	m	28,29 €	36,28 €	41,72 €
			7	48052	48055	48054	48053	m	28,29 €	36,28 €	41,72 €
	CC225	Profil empilable 225 mm	5	48062	48065	48064	48063	m	50,97 €	61,98 €	71,28 €
			7	48066	48069	48068	48067	m	50,97 €	61,98 €	71,28 €
	CCL	Profil coin Climacrown	1,53	48071	48073	48074	48072	m	22,62 €	29,04 €	33,40 €
	CCU	Profil « U » de finition Climacrown	5	44887	44891	44893	44889	m	5,54 €	8,37 €	9,63 €
			7	44888	44892	44894	44890	m	5,54 €	8,37 €	9,63 €


FINITION





0 : aluminium brut ou standard

RAL 9010 blanc / RAL 7016 ST anthracite structure : en stock (délai de livraison 3 semaines)


Autres couleurs RAL standards : frais de lancement 200 € net par couleur (délai de livraison 10 semaines)

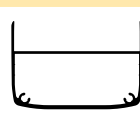
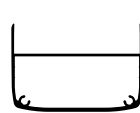
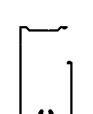

* couleur RAL au choix : + 15 % et frais de lancement 200 € net par couleur (délai de livraison 10 semaines)

GROUPE	TYPE	DESCRIPTION	LONG.	NUMERO D'ARTICLE				UN.	PRIX/UNITE		
TR	PROFILS POUR TRIANGLE		M	0	9010	7016 ST	RAL		0	COULEURS STANDARDS	RAL *
	TRB	Profil de base pour triangle 25 mm pour verre 10 mm	5,2	47739	47742	47741	47740	m	8,62 €	12,32 €	14,17 €
	TRC	Profil clips pour TRB	5,2	47735	47738	47737	47736	m	4,02 €	5,98 €	6,88 €

GROUPE	TYPE	DESCRIPTION	LONG.	NUMERO D'ARTICLE				UN.	PRIX/UNITE		
W	PROFILES POUR TRIANGLE ET PAROIS LATÉRAUX		M	0	9010	7016 ST	RAL		0	COULEURS STANDARDS	RAL *
	WB	Profil de base pour triangle et paroi 42 mm pour verre 10 mm ou PC 16 mm	5	65849	65852	65851	65850	m	13,18 €	15,55 €	17,88 €
			7	65853	65856	65855	65854	m			
	WC	Profil clips pour WB	5	65857	65860	65859	65858	m	4,81 €	5,98 €	6,88 €
			7	65861	65864	65863	65862	m			
	WU	Profil latéral U pour triangle	1,5	65865	65868	65867	65866	m	6,52 €	8,14 €	9,36 €
			3	65869	65872	65871	65870	m			
	H	Profil H pour triangle et paroi latéral	1,5	71943	71945	71946	71944	m	12,77 €	14,69 €	16,89 €
			3	46426	71948	71949	71947	m			
			4	46427				m			
			7	46428				m			


GROUPE	TYPE	DESCRIPTION	LONG.	NUMERO D'ARTICLE				UN.	PRIX/UNITE		
-	BANDE DE FINITION		M	0	9010	7016 ST	RAL		0	COULEURS STANDARDS	RAL *
	PLAT	Bande de finition 40 x 2 mm	3	103544	103547	103546	103545	m	3,89 €	6,13 €	7,05 €
			6	81026	81028	81027	81519	m			

GROUPE	TYPE	DESCRIPTION	LONG.	NUMERO D'ARTICLE				UN.	PRIX/UNITE		
L	PROFILES DE FINITION POUR SCREEN		M	0	9010	7016 ST	RAL		0	COULEURS STANDARDS	RAL *
	L1342	Profil d'adaptateur « L » pour screen - toujours utiliser avec profil L432	4	71725	71728	71727	71726	m	15,65 €	18,00 €	20,70 €
			5	71729	71732	71731	71730	m			
			6	71733	71736	71735	71734	m			

GROUPE	TYPE	DESCRIPTION	LONG.	NUMERO D'ARTICLE				UN.	PRIX/UNITE		
LED	PROFILS POUR SPOTS LED		M	0	9010	7016 ST	RAL		0	COULEURS STANDARDS	RAL *
	LEDU	Profils pour spots LED prépercé	4,2 -0,75	45922	45926	45930	39515	m	17,61 €	22,43 €	25,79 €
			4,2-1,00	45923	45927	45931	39516	m			
			5,25-1,30	45924	45928	45932	39524	m			
			5,97-1,50	45925	45929	45933	45921	m			
	LED	Profils pour spots LED non prépercé	4,2	39503	39544	39532	51579	m	17,61 €	22,43 €	25,79 €
			5,25	39504	39545	39533	51580	m			
			5,97	39514	39546	39534	51581	m			
	KG	Profile de base chemin de câble pour spots LED	5	81798	81801	81800	81799	m	15,95 €	18,33 €	21,08 €
			7	81802	81805	81804	81803	m			
	KGC	Profile clip pour chemin de câble	5	81806	81809	81808	81807	m	3,14 €	5,61 €	6,45 €
			7	81810	81813	81812	81811	m			

FINITION | 0 : aluminium brut ou standard
 RAL 9010 blanc / RAL 7016 ST anthracite structure : en stock (délai de livraison 3 semaines)
 Autres couleurs RAL standards : frais de lancement 200 € net par couleur (délai de livraison 10 semaines)
 * couleur RAL au choix : + 15 % et frais de lancement 200 € net par couleur (délai de livraison 10 semaines)

3. Joints** et profils de recouvrement

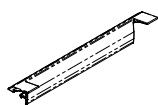
GROUPE	TYPE	DESCRIPTION	LONG.	NUMERO D'ARTICLE				UN.	PRIX/UNITE		
				BLANC	GRIS	NOIR			BLANC	GRIS	NOIR
	C	JOINTS	M	BLANC	GRIS	NOIR			BLANC	GRIS	NOIR
	C1CX	Joint coex pour mur top blanc/noir	35	17701				m	4,75 €		
		Joint coex pour mur top gris/noir	35		17703			m		4,75 €	
	C12	Corde d'appui pour C1CX	200		23875			m		0,78 €	
	C2CX	Joint coex blanc/noir pour TP-TPG-TPGL	2 x 24	18316	18315			m	6,19 €	6,19 €	
		Joint coex gris/noir pour TP-TPG-TPGL	35	15471	17697			m	6,19 €	6,19 €	
			50	15472	17698			m	6,19 €	6,19 €	
	C3	Joint pour porteur et pareclose AX	100		13319			m		1,11 €	
	C4CX	Joint coex pour MX32 blanc/noir	35	17700				m	5,70 €		
		Joint coex pour MX32 gris/noir	35		15475			m		5,70 €	
	C5	Joint pour pareclose A1-A2	100		8417			m		2,85 €	
	C7	Joint noir pour WB -10 mm	100			65895		m			2,79 €
	C8	Joint gris pour CL16 et CL32 et CLSB	300		13328			m		1,48 €	
	C8	Joint noir pour TRB et WB -16 mm	300			23803		m			1,48 €
	CY10	Joint gris pour CL16 et CL32 et CLSB	50		29509			m		4,20 €	
	C11CX	Joint coex pour gouttière/ faîtière blanc/noir	50	21557				m	9,46 €		
	C14	Joint de serrage pour TRC verre 10 mm	50			25858		m			2,58 €
C17	Joint noir pour WC -10 mm	50			72045		m			2,87 €	
C18	Joint noir pour WC -16 mm	50			72044		m			2,45 €	
C27	Joint noir pour WU / WH -10 mm	50			72135		m			1,86 €	
C31	Joint de support pour verre	200		28805			m		4,87 €		

** Longueur par rouleau. Les joints sont également vendus par multiples des longueurs de nos profils en alu.

FINITION

0 : aluminium brut ou standard
 RAL 9010 blanc / RAL 7016 ST anthracite structure : en stock (délai de livraison 3 semaines)
 Autres couleurs RAL standards : frais de lancement 200 € net par couleur (délai de livraison 10 semaines)
 * couleur RAL au choix : + 15 % et frais de lancement 200 € net par couleur (délai de livraison 10 semaines)

GROUPE	TYPE	DESCRIPTION	LONG.	NUMERO D'ARTICLE			UN.	PRIX/UNITE		
				BLANC	GRIS	NOIR		BLANC	GRIS	NOIR
C	JOINTS			M						
	H	Joint profil H extérieur	pce			82565	pce			4,17 €
	C18-60	Joint C18 60 mm profil H intérieur	pce			94659	pce			0,31 €



GROUPE	TYPE	DESCRIPTION	LONG.	NUMERO D'ARTICLE				UN.	PRIX/UNITE		
				0	9010	7016 ST	RAL		0	COULEURS STANDARDS	RAL *
CL	CLIPS			M							
	CL16	Clips alu 16 mm	2	13329	13336	31234	16063	m	11,71 €	13,47 €	15,49 €
			2,5	13330	13337	31235	16064	m	11,71 €	13,47 €	15,49 €
			3	13331	13338	31236	16065	m	11,71 €	13,47 €	15,49 €
			3,5	13332	13339	31237	16066	m	11,71 €	13,47 €	15,49 €
			4	13333	13340	31238	16067	m	11,71 €	13,47 €	15,49 €
			5	13824	13928	31239	16070	m	11,71 €	13,47 €	15,49 €
			6	13334	13341	31240	16071	m	11,71 €	13,47 €	15,49 €
			7	13335	13342	31241	16072	m	11,71 €	13,47 €	15,49 €
	CL32	Clips alu 25/32 mm	2	13350	13352	31242	16073	m	14,89 €	17,12 €	19,69 €
			2,5	13351	13353	31243	16074	m	14,89 €	17,12 €	19,69 €
			3	13154	13159	31244	16075	m	14,89 €	17,12 €	19,69 €
			3,5	13155	13160	31245	16076	m	14,89 €	17,12 €	19,69 €
			4	13156	13161	31246	16088	m	14,89 €	17,12 €	19,69 €
			5	14372	14373	31247	16089	m	14,89 €	17,12 €	19,69 €
			6	13157	13162	31248	16091	m	14,89 €	17,12 €	19,69 €
			7	13158	13163	31249	16092	m	14,89 €	17,12 €	19,69 €
	CLLX	Clips latéral Climalux 16 mm	3	35705	35710	35715	35720	m	19,14 €	21,92 €	25,21 €
			3,5	35706	35711	35716	35721	m	19,14 €	21,92 €	25,21 €
			4	35707	35712	35717	35722	m	19,14 €	21,92 €	25,21 €
			5	35708	35713	35718	35723	m	19,14 €	21,92 €	25,21 €
			6	109183	109185	109186	109184	m	19,14 €	21,92 €	25,21 €
	CLL	Clips latéral 16, 25, 32 mm	2	17713	17740	31354	21174	m	20,72 €	23,82 €	27,39 €
			2,5	17714	17741	31355	21175	m	20,72 €	23,82 €	27,39 €
			3	17715	17742	31356	21176	m	20,72 €	23,82 €	27,39 €
			3,5	17716	17743	31357	21177	m	20,72 €	23,82 €	27,39 €
			4	17717	17744	31358	21178	m	20,72 €	23,82 €	27,39 €
			5	17718	17745	31359	21179	m	20,72 €	23,82 €	27,39 €
			6	17712	17728	31360	21180	m	20,72 €	23,82 €	27,39 €
			7	17719	17746	31361	21181	m	20,72 €	23,82 €	27,39 €
	CLSB	Base clips à serrage pour 8 à 34 mm	4	23914				m	8,34 €		
			5	23915				m	8,34 €		
			6	23916				m	8,34 €		
			7	23917				m	8,34 €		
	CLST	Top clips à serrage	4	23922	23938	31251	23946	m	5,95 €	6,82 €	7,84 €
			5	23923	23939	31252	23947	m	5,95 €	6,82 €	7,84 €
			6	23924	23940	31253	23948	m	5,95 €	6,82 €	7,84 €
			7	23925	23941	31254	23949	m	5,95 €	6,82 €	7,84 €
	CLSL	Top clips latéral à serrage	4	25012	25024	31286	25028	m	18,84 €	21,66 €	24,91 €
			5	25013	25025	31287	25029	m	18,84 €	21,66 €	24,91 €
			6	25014	25026	31288	25030	m	18,84 €	21,66 €	24,91 €
			7	25015	25027	31289	25031	m	18,84 €	21,66 €	24,91 €
	GVT	Profil supérieur pour raccord vitrage	2	61297	61300	61298	61301	m	6,11 €	8,95 €	10,29 €
	GVB	Profil inférieur pour raccord vitrage	2	61293	61296	61294	61302	m	6,73 €	10,45 €	12,02 €












FINITION

0 : aluminium brut ou standard

RAL 9010 blanc / RAL 7016 ST anthracite structure : en stock (délai de livraison 3 semaines)

Autres couleurs RAL standards : frais de lancement 200 € net par couleur (délai de livraison 10 semaines)

* couleur RAL au choix : + 15 % et frais de lancement 200 € net par couleur (délai de livraison 10 semaines)

GROUPE	TYPE	DESCRIPTION	LONG.	NUMERO D'ARTICLE				UN.	PRIX/UNITE		
U - L	PROFILS D'OBTURATION		M	O	9010	7016 ST	RAL		O	COULEURS STANDARDS	RAL *
	U16P	Obturateur PVC renforcé 16 mm blanc	0,98		13383			pce		4,82 €	
			1,053		13384			pce		5,20 €	
			1,2		13385			pce		5,90 €	
			1,25		13386			pce		6,19 €	
			6,4		13396			pce		31,56 €	
	U25P	Obturateur PVC renforcé 25 mm blanc	1,2		13397			pce		7,39 €	
			2,1		35375			pce		12,95 €	
			5		13441			pce		30,82 €	
	U32P	Obturateur PVC renforcé 32 mm blanc	0,98		17874			pce		6,90 €	
			1,053		27249			pce		7,44 €	
			1,23		13400			pce		8,48 €	
			1,25		13401			pce		8,64 €	
			5		13440			pce		34,48 €	
	U16A	Profil d'obturation alu 16 mm	0,98	13406				pce	5,39 €		
			1,053	13407				pce	5,84 €		
			1,2	13408				pce	6,62 €		
			6,5	18321				pce	35,83 €		
	U32A	Profil d'obturation alu 32 mm	1,23	13469			15917	pce	9,68 €	15,33 €	
	U16	Profil d'obturation alu préforé 16 mm	0,98	23553	23569	31183	23565	pce	9,75 €	12,94 €	14,88 €
			1,053	23554	23570	31184	23566	pce	10,45 €	12,94 €	14,88 €
			1,2	23555	23571	31185	23567	pce	11,92 €	15,45 €	17,77 €
			6,1	23556	23572	31186	23568	pce	65,22 €	85,72 €	98,58 €
	U32	Profil d'obturation alu préforé 32 mm	0,98	27239	27245	31396	27243	pce	12,35 €	15,93 €	18,32 €
			1,23	21534	21552	31195	21555	pce	15,12 €	19,49 €	22,41 €
			5	21535	21553	31196	21556	pce	61,48 €	79,24 €	91,13 €
	U55	Profil d'obturation alu préforé 55 mm	1,23	69742	69744	69743		pce	18,28 €	23,38 €	
	L432	Profil d'obturation L pour verre - L pour finition porteur latéral - L pour finition screen verticale	6	23529	23552	31160	23551	m	8,26 €	9,50 €	10,93 €
	L632	Profil d'obturation L pour verre	7	27224	27227	31161	27228	m	11,95 €	15,23 €	17,51 €
	TOCHT10	Profil retenant l'eau en PVC pour verre 8-10 mm noir longueur 2500 mm	pce	106062				pce	35,77 €		

FINITION

O : aluminium brut ou standard
 RAL 9010 blanc / RAL 7016 ST anthracite structure : en stock (délai de livraison 3 semaines)
 Autres couleurs RAL standards : frais de lancement 200 € net par couleur (délai de livraison 10 semaines)
 * couleur RAL au choix : + 15 % et frais de lancement 200 € net par couleur (délai de livraison 10 semaines)

4. Accessoires

GROUPE	TYPE	DESCRIPTION	QUANT.	NUMERO D'ARTICLE				UN.	PRIX/UNITE		
				0	9010	7016 ST	RAL		0	COULEURS STANDARDS	RAL *
S		EMBOUS ET PROFILS D'ARRET									
		GASX Embout gouttière Climalux pour GX	pce	34948	34949	34950	34951	pce	6,37 €	15,76 €	18,12 €
		GLSX Embout gouttière Climalux pou GX + GLX	pce	34952	34953	34954	34955	pce	7,01 €	16,96 €	19,50 €
		GRSX Embout gouttière Climalux pour GX + GR	pce	34956	34957	34958	34959	pce	6,52 €	20,05 €	23,06 €
		GASXL Embout gouttière Climalux pour GXLX standard	pce	71888	71891	71890	71889	pce	26,04 €	29,94 €	34,43 €
		GASXL Rinnenverschlussstück Climalux für GXLX gauche avec logo Skylux (gauche : vue de l'intérieur)	pce	71892	71895	71894	71893	pce	26,04 €	29,94 €	34,43 €
		GASXL Embout gouttière Climalux pour GXLX droite avec logo Skylux (droite : vue de l'intérieur)	pce	71896	71899	71898	71897	pce	26,04 €	29,94 €	34,43 €
		GDSX Embout Climalux pour traverse GDX	pce	35149	35150	35151	35152	pce	6,46 €	15,63 €	17,97 €
		GAS1 Embout gouttière pour G+GD	pce	21543	21540	31259	21544	pce	13,97 €	16,06 €	18,47 €
		GAS2 Embout gouttière pour GD	pce	21579	21581	31260	21582	pce	12,17 €	17,73 €	20,39 €
		GAS3 Embout gouttière pour GD2 + G	pce	23737	23739	31271	27363	pce	36,75 €	52,86 €	60,79 €
		GAS4 Embout gouttière pour GDG	pce	29939	29942	31269	29941	pce	31,52 €	38,68 €	44,48 €
		G120AS Embout gouttière pour G120A	pce	21310	13306	47198	21588	pce	3,94 €	9,07 €	10,43 €
		GDCA Embout pour GD2C	pce	27359	27362	31274	27361	pce	14,47 €	22,57 €	25,96 €


FINITION

0 : aluminium brut ou standard

RAL 9010 blanc / RAL 7016 ST anthracite structure : en stock (délai de livraison 3 semaines)




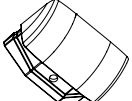
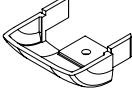

Autres couleurs RAL standards : frais de lancement 200 € net par couleur (délai de livraison 10 semaines)



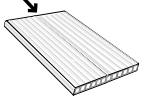
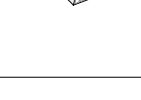


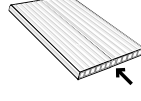
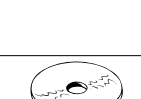
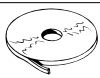

* couleur RAL au choix : + 15 % et frais de lancement 200 € net par couleur (délai de livraison 10 semaines)

GROUPE	TYPE	DESCRIPTION	QUANT.	NUMERO D'ARTICLE				UN.	PRIX/UNITE		
				0	9010	7016 ST	RAL		0	COULEURS STANDARDS	RAL *
	EMBOUTS ET PROFILS D'ARRET										
	GRS1	Embout pour GR sur G120A	pce	17832	17835		21598	pce	9,61 €	11,02 €	12,67 €
	GRS2	Embout gouttière pour G + GD + GR	pce	21584	21586	31261	21587	pce	28,03 €	36,53 €	42,01 €
	GRS3	Embout gouttière pour GD2 + G + GR	pce	27364	27367	31272	27366	pce	47,04 €	65,72 €	75,58 €
	GAP1	Embout à rupture thermique pour GD1	pce	22379				pce	11,21 €		
	GAP2	Embout à rupture thermique pour GD2	pce	27337				pce	21,84 €		
	MASX	Embout mural Climalux pour MX	pce	34968	34969	34970	34971	pce	4,73 €	10,56 €	12,14 €
	MASX32	Embout mural Climalux pour MX32	pce	60394	60396	60397	60395	pce	5,42 €	12,12 €	13,94 €
	MAS	Embout mural Climax pour MT + MB	pce	21589	21591	31275	21592	pce	12,95 €	14,89 €	17,12 €
	NASZ	Embout faîtière toiture à double pente	pce	23876	23878	31276	23879	pce	24,71 €	28,43 €	32,69 €
	ZDCS	Embout pour porteur latéral cover	pce	21217	21569	31258	21570	pce	4,57 €	6,12 €	7,04 €
	CCLAS	Embout pour profil coin CCL	pce	48081	48083	48084	48082	pce	6,29 €	9,87 €	11,35 €
	S16X	Arrêt Climalux pour DX	pce	34960	34961	34962	34963	pce	6,49 €	9,84 €	11,32 €

FINITION



0 : aluminium brut ou standard
 RAL 9010 blanc / RAL 7016 ST anthracite structure : en stock (délai de livraison 3 semaines)
 Autres couleurs RAL standards : frais de lancement 200 € net par couleur (délai de livraison 10 semaines)
 * couleur RAL au choix : + 15 % et frais de lancement 200 € net par couleur (délai de livraison 10 semaines)

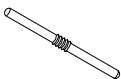

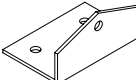



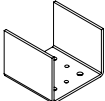





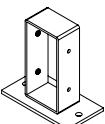
GROUPE	TYPE	DESCRIPTION	QUANT.	NUMERO D'ARTICLE				UN.	PRIX/UNITE		
S	EMBOUTS ET PROFILS D'ARRET			0	9010	7016 ST	RAL		0	COULEURS STANDARDS	RAL *
	S16.3	Arrêt 16/3 pour TP - TPG	pce	21218	21562	31255	21563	pce	3,19 €	5,19 €	5,97 €
	S32.3	Arrêt 32/3 pour TP - TPG	pce	21220	21566	31256	21567	pce	3,34 €	5,54 €	6,37 €
	S38.3	Arrêt 38/3 pour TP - TPG avec verre	pce	25079	25082	31257	25083	pce	5,08 €	5,83 €	6,70 €
	LEDESX	Pièce d'embout pour profil LED Climax	pce	61249	61251	61252	61250	pce	13,52 €	16,08 €	18,49 €
	LEDES	Pièce d'embout pour profil LED Climax	pce	39654	39689	39688	39666	pce	13,52 €	16,08 €	18,49 €
	KGAS	Pièce d'embout pour chemin de câble	pce	81814	81816	81817	81815	pce	8,53 €	11,79 €	13,56 €

GROUPE	TYPE	DESCRIPTION	LONG.	NUMERO D'ARTICLE				UN.	PRIX/UNITE		
B	RUBANS ADHESIFS		M	0	9010	7016 ST	RAL		0	COULEURS STANDARDS	RAL *
	BT16	Ruban sans perforations pour plaques de 10 et 16 mm. Avec garantie	10	14408				pce	10,78 €		
			50	14409				pce	31,13 €		
	BT25	Ruban sans perforations pour plaques de 25 mm. Avec garantie	10	14411				pce	12,28 €		
			50	14412				pce	36,16 €		
	BT32	Ruban sans perforations pour plaques de 32 mm. Avec garantie	10	14413				pce	14,79 €		
			33	82955				pce	27,50 €		
	BT55	Ruban sans perforations pour plaques de 55 mm. Avec garantie	33	82956				pce	59,29 €		
			50	60354				pce	97,41 €		
	BB16	Ruban perforé pour plaques de 16 mm. Avec garantie	10	13372				pce	20,10 €		
			33	13373				pce	48,20 €		
	BB25	Ruban perforé pour plaques de 25 mm. Avec garantie	10	14416				pce	26,63 €		
			33	14424				pce	62,79 €		
	BB32	Ruban perforé pour plaques de 32 mm. Avec garantie	10	13374				pce	34,64 €		
			33	13376				pce	82,83 €		
	BB55	Ruban perforé pour plaques de 55 mm. Avec garantie	33	60353				pce	143,54 €		
	BANDV	Ruban adhésif en polyéthylène 12 x 3-7 mm pour profil triangle	8	73799				pce	33,03 €		
	BANDM1	Ruban d'étanchéité auto-adhésif en EPDM 6 x 15 mm	10	94665				pce	24,02 €		

FINITION

0 : aluminium brut ou standard
 RAL 9010 blanc / RAL 7016 ST anthracite structure : en stock (délai de livraison 3 semaines)
 Autres couleurs RAL standards : frais de lancement 200 € net par couleur (délai de livraison 10 semaines)
 * couleur RAL au choix : + 15 % et frais de lancement 200 € net par couleur (délai de livraison 10 semaines)

GRUPE	TYPE	DESCRIPTION	LONG.	NUMERO D'ARTICLE				UN.	PRIX/UNITE		
B	RUBANS ADHESIFS		M	0	9010	7016 ST	RAL		0	COULEURS STANDARDS	RAL *
	BANDM1	ruban d'étanchéité auto-adhésif en PVC 15 x 15 mm	m	30517				m	2,80 €		
	BANDM1	ruban d'étanchéité auto-adhésif en PVC 20 x 30 mm	5	94664				pce	57,86 €		

GRUPE	TYPE	DESCRIPTION	QUANT.	NUMERO D'ARTICLE				UN.	PRIX/UNITE		
MT	ACCESSOIRES DE MONTAGE			0	9010	7016 ST	RAL		0	COULEURS STANDARDS	RAL *
	909	Goupille de liaison	pce	8434				pce	0,99 €		
	GDC	Console murale pour GD1, GD2 et GL	pce	21193	21594	31280	21595	pce	33,42 €	42,50 €	48,88 €
	LGDX	Profil « L » pour traverse GDx	pce	35145	35146	35147	35148	pce	3,29 €	8,59 €	9,88 €
	NCZ	Console faîtière toiture à double pente	pce	23880				pce	62,67 €		
	PV	Semelle pour pilier	pce	21599	21601	31282	21602	pce	58,15 €	73,17 €	84,15 €
	PU	U top et bottom pour pilier P	pce	21603				pce	6,20 €		
	PUX	U pour top et bottom pour pilier 110/110	pce	35143				pce	10,01 €		
	PU72	U top et bottom pour pilier P72	pce	35831				pce	9,39 €		
	PT72	Plaque top pour pilier P72	pce	35832				pce	5,63 €		
	PT110	Plaque top pour pilier PGDX	pce	51817				pce	8,14 €		
	UT10	U top-bottom pour pilier 100	pce	13582				pce	21,29 €		
	UT98	U top-bottom pour pilier 98	pce	13580				pce	15,80 €		
	GPV	Socle statik pour pilier P72	pce	35410				pce	91,39 €		

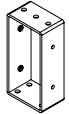
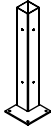
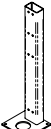
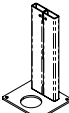
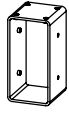
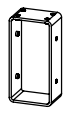
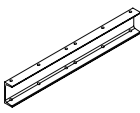
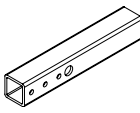
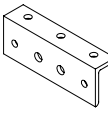
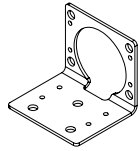
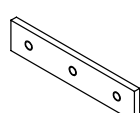
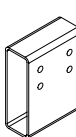
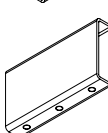
FINITION

0 : aluminium brut ou standard

RAL 9010 blanc / RAL 7016 ST anthracite structure : en stock (délai de livraison 3 semaines)

Autres couleurs RAL standards : frais de lancement 200 € net par couleur (délai de livraison 10 semaines)

* couleur RAL au choix : + 15 % et frais de lancement 200 € net par couleur (délai de livraison 10 semaines)

GRUPE	TYPE	DESCRIPTION	QUANT.	NUMERO D'ARTICLE				UN.	PRIX/UNITE		
MT	ACCESSOIRES DE MONTAGE			0	9010	7016 ST	RAL		0	COULEURS STANDARDS	RAL *
	GPT	Pièce supérieure statik pour pilier P72	pce	35409				pce	43,79 €		
	PS	Support de pilier 100 x 100 PGDX	pce	47792				pce	157,13 €		
	PS01	Support de pilier 60 x 100 P72	pce	94528				pce	159,53 €		
	PS02	Support de pilier 30 x 140 PXLX	pce	94527				pce	226,06 €		
	C110	Connecteur statik pour pilier PGDX - GDG	pce	48111				pce	78,20 €		
	C72	Connecteur statik pour pilier P72 - GDG	pce	48113				pce	73,40 €		
	UPN140	Connecteur statik pour porteur GDG	pce	51816				pce	210,83 €		
	KO	Tube statik pour GDG	pce	35411				pce	34,59 €		
	LT150	Jonction « L » pour pilier PXLX - gouttière GX / GXLX	pce	69698				pce	23,06 €		
	LB150	Support « L » bas pour pilier PXLX	pce	69699				pce	19,24 €		
	PT150	Plaque top pour gouttière GXLX	pce	69697				pce	9,09 €		
	VGXLX	Pièce de connexion pour gouttière GXLX	pce	78180				pce	46,13 €		
	VS	Pièce de connexion pour gouttière GX - LT150	pce	93874				pce	26,94 €		

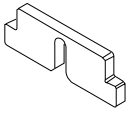





FINITION

0 : aluminium brut ou standard

RAL 9010 blanc / RAL 7016 ST anthracite structure : en stock (délai de livraison 3 semaines)

Autres couleurs RAL standards : frais de lancement 200 € net par couleur (délai de livraison 10 semaines)

* couleur RAL au choix : + 15 % et frais de lancement 200 € net par couleur (délai de livraison 10 semaines)

GROUPE	TYPE	DESCRIPTION	QUANT.	NUMERO D'ARTICLE				UN.	PRIX/UNITE		
MT	ACCESSOIRES DE MONTAGE			0	9010	7016 ST	RAL		0	COULEURS STANDARDS	RAL *
	KGBP	Plaque de montage pour chemin de câbles	pce	82564				pce	4,38 €		
	BMR	Vis, écrou, rondelle, ressort M8 inox	pce	21607				pce	1,16 €		
	BGDG	Boulon inox M10 x 30 pour pilier P72	pce	35412				pce	0,90 €		
	BOUT	Boulon inox M10 x 120 pour PGDX	pce	82574				pce	3,20 €		
	BOUT	Boulon inox M10 x 180 pour GDY	pce	51810				pce	10,34 €		
	MOER	Ecrou inox autofreine M10	pce	17996				pce	0,74 €		
	RING	Rondelle en inox M10	pce	46673				pce	0,12 €		
	BOUT	Boulon inox M8 x 16 pour LT150 - GXLX	pce	72910				pce	0,44 €		
	BOUT	Boulon M10 x 20 pour LT150 - PXLX	pce	49641				pce	0,70 €		
	BOUT	Boulon M10 x 30	pce	51701				pce	0,70 €		
	BOUT	Boulon M10 x 60 pour C72 - PXLX	pce	82573				pce	2,59 €		
	BOUT	Boulon M10 x 100 pour C72 - P72	pce	82572				pce	1,69 €		
	RING	Rondelle à dents inox M8 pour LT150 - GXLX	pce	72912				pce	0,13 €		
	RING	Rondelle à dents inox M10 pour PXLX	pce	72911				pce	0,15 €		
	K	Jonction pour porteur D1/D2	0,04 m	21558				pce	6,70 €		
			1 m	21559				pce	30,01 €		
	KD3	Jonction pour porteur D3	0,04 m	43185				pce	9,48 €		
	411	Descente 3 m + manchon Ø 80 mm	3 m		10523	43729		m		15,45 €	
	413	Coude 67° avec manchon Ø 80 mm	pce		10528	43732		pce		9,98 €	
	414	Coude 87° avec manchon Ø 80 mm	pce		10530	43733		pce		9,98 €	
	GVL	Pièce de réduction Ø 80/75 gris	pce	80814				pce	3,56 €		
	412	Collier pour descente	pce		10526	43730		pce		4,33 €	
	412S	Vis pour collier	pce	10532				pce	0,54 €		
	GC	Naissance + crapaudine Ø 80 mm gris	pce	13308				pce	12,55 €		
	GATZ	Couronne de perçage Ø 80 mm + foret	pce	41354				pce	31,86 €		
	BOOR	Fraise conique Ø 16,5 mm	pce	51197				pce	46,10 €		
	BOOR	Fraise conique Ø 20,5 mm	pce	51819				pce	50,42 €		
	BUGS	Avaloir d'eau universel	pce	22387	22389	31384	22391	pce	14,10 €	22,37 €	25,73 €
	WUGS	Crépine avaloir gouttière	pce	22392				pce	14,76 €		
	GB	Ruban obturateur raccord gouttière	pce	13309				pce	7,97 €		
	LOGO	Logo Climalux pour embout gouttière	pce	35791				pce	4,34 €		
	LOGO	Logo Climax pour embout gouttière	pce	29943				pce	4,34 €		
	KAL 8	Support en PVC 8 mm pour simple vitrage	pce	27578				pce	0,28 €		

FINITION

0 : aluminium brut ou standard

RAL 9010 blanc / RAL 7016 ST anthracite structure : en stock (délai de livraison 3 semaines)

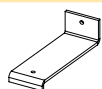
Autres couleurs RAL standards : frais de lancement 200 € net par couleur (délai de livraison 10 semaines)

* couleur RAL au choix : + 15 % et frais de lancement 200 € net par couleur (délai de livraison 10 semaines)

GROUPE	TYPE	DESCRIPTION	QUANT.	NUMERO D'ARTICLE				UN.	PRIX/UNITE		
MT	ACCESSOIRES DE MONTAGE			0	9010	7016 ST	RAL		0	COULEURS STANDARDS	RAL *
	KAL 20	Support en PVC 20 mm pour double vitrage	pce	27331				pce	0,45 €		
	KAL 22	Support en PVC 22 mm pour vitrage - profil TRB	pce	47663				pce	0,23 €		
	KAL 28	Support en PP 28 mm pour vitrage - profil WB	pce	69951				pce	0,62 €		
	HILO25	Vis Hilo galvanisé pour CLSB 5,2 x 25 mm (par set de 25 pcs)	25 pcs	24202				set (25)	6,00 €		
	HILO40	Vis Hilo galvanisé pour CLSB 5,2 x 40 mm (par set de 25 pcs)	25 pcs	24201				set (25)	6,00 €		
	HILO45	Vis Hilo inoxydable pour CLSB 6 x 45 mm (par set de 25 pcs)	25 pcs	82206				set (25)	11,00 €		
	ZSC	Vis inoxydable avec butyl autoperceuse TX 25 5,5 x 32 mm pour TP - TPG - TPGL	pce	23963				pce	1,17 €		
	ZSB/G	Vis inoxydable auto-perceuse TX 25 5,5 x 32 mm	pce	20911	18740	31382	21596	pce	0,52 €	0,67 €	0,82 €
	ZSB	Vis galva autoperceuse 5,5 x 25 mm TX25	pce	82416				pce	0,52 €		
	SCR	Vis inoxydable conique 5,5 x 25 TX25 (set de 2 ou 8 pcs) pour KGAS & GASXL	2 pcs 8 pcs		81834 71975	81833 71974	81832 71904	set (2) set (8)		4,12 € 10,30 €	4,74 € 11,85 €
	PS48	Vis inoxydable Parker 4,8 x 25 mm pour profil d'arrêt	pce	8431	22595	31383	22598	pce	0,50 €	0,67 €	0,77 €
	PST	Vis Parker inoxydable 4,8 x 13 torx	pce	30767				pce	0,11 €		
	SCR	Vis inoxydable auto-perceuse TX 25 4,8 x 16 mm pour screens	25 pcs	71989				set (25)	8,00 €		
	NP	Cheville à clouer Hilti HPS 8/10	pce	52679				pce	0,91 €		
	ZSR	Cheville d'ancrage HSA 8/75	pce	52640				pce	3,49 €		
	BITS	Torxbit pour vis inoxydable	pce	18744				pce	3,30 €		

GROUPE	TYPE	DESCRIPTION	QUANT.	NUMERO D'ARTICLE				UN.	PRIX/UNITE		
MT	ACCESSOIRES DE MONTAGE DOUBLE PENTE			0	9010	7016 ST	RAL		0	COULEURS STANDARDS	RAL *
	8421	Tuyau 16/1,5	6 m	17912	17934	31376	17937	pce	31,32 €	51,03 €	58,68 €
	8422	Tige M10	3 m	17979				pce	15,07 €		
	8423	Anneau tirant central	pce	24327	24329	31377	24331	pce	68,40 €	78,69 €	90,49 €
	8420	Couvercle anneau tirant	pce	24332	24333	31378	24335	pce	19,11 €	21,95 €	25,24 €
	8424	Embout tige	pce	17992	18061	31379	18064	pce	16,72 €	19,26 €	22,15 €
	8425	Fixation faitière	pce	17993	18065	31380	18068	pce	31,05 €	58,39 €	67,15 €
	8426	Boulon à œil M10	pce	17980				pce	29,32 €		
	8428	Ecrou inox M10	pce	17995				pce	0,45 €		
	8427	Boulon inox M10/30	pce	17994				pce	0,90 €		
	8429	Ecrou autofreines M10	pce	17996				pce	0,74 €		


GROUPE	TYPE	DESCRIPTION	QUANT.	NUMERO D'ARTICLE				UN.	PRIX/UNITE		
MT	ACCESSOIRES DE MONTAGE CLIMACROWN			0	9010	7016 ST	RAL		0	COULEURS STANDARDS	RAL *






BEUG Support GX - Climacrown pce 48040 pce 6,61 €

FINITION

0 : aluminium brut ou standard
 RAL 9010 blanc / RAL 7016 ST anthracite structure : en stock (délai de livraison 3 semaines)
 Autres couleurs RAL standards : frais de lancement 200 € net par couleur (délai de livraison 10 semaines)
 * couleur RAL au choix : + 15 % et frais de lancement 200 € net par couleur (délai de livraison 10 semaines)

GROUPES	TYPE	DESCRIPTION	QUANT.	NUMERO D'ARTICLE				UN.	PRIX/UNITE		
	ACCESSOIRES DE MONTAGE CLIMACROWN			0	9010	7016 ST	RAL		0	COULEURS STANDARDS	RAL *
	HAAK	Crochet GX - Climacrown	pce	48041	48043	48044	48042	pce	8,56 €	17,47 €	20,09 €
	BOUT	Boulon inox M5 x 20 pour crochet	pce	47595				pce	0,42 €		
	MOER	Ecrou inox M5	pce	25705				pce	0,10 €		
	RING	Rondelle inox M5	pce	25920				pce	0,20 €		

GROUPES	TYPE	DESCRIPTION	QUANT.	NUMERO D'ARTICLE				UN.	PRIX/UNITE		
	DIVERS			0	9010	7016 ST	RAL		0	COULEURS STANDARDS	RAL *
	LAK	Feutre à retouche	pce	24198	31385	24199		pce	12,80 €	25,50 €	
	RAL	Modification pour couleur RAL	pce	21782			21782	pce			200,00 €
	RAL2	Modification pour laque structurelle	pce	22612			22612	pce			200,00 €
	SILI	Silicone 310 ml conçu pour plaques en PMMA et PC avec certificat Brut & RAL = transparent	pce	15460 (transp)	4736	30378	15460 (transp)	pce	11,38 €	11,38 €	11,38 €
	SG20	Colle silicone 310 ml pour raccord vitrage GVB - GVT - L432 - L632	pce	27494 (gris)				pce	38,45 €		
			pce	109085 (noir)					pce	38,45 €	

GROUPES	TYPE	DESCRIPTION	QUANT.	NUMERO D'ARTICLE				UN.	PRIX/UNITE		
	LED STRIPES			0	9010	7016 ST	RAL		0	COULEURS STANDARDS	RAL *
	LED	LED rouleau pour GDGL IP67 - 24 V - 7 W/m - 120 dots/m	4,00 m	49555				pce	131,40 €		
			5,00 m	49556				pce	164,10 €		
			6,00 m	49557				pce	197,00 €		
			7,00 m	49558				pce	229,81 €		
	LEDCO	PC LED cover (pour CC150 / CC225)	2,10 m	45737				pce	18,10 €		
			3,10 m	84999				pce	25,00 €		
	TAPE	Ruban adhésif pour LED (rouleau 7 m)	pce	35885				pce	7,92 €		
	TRAN	Transfo pour LED 24 V 30 W IP66 (pour LED 4 m)	pce	49559				pce	59,00 €		
			Transfo pour LED 24 V 60 W IP66 (pour LED 5/6/7 m)	pce	49560				pce	101,32 €	
	AFST	Télécommande 5 canaux	pce	39640				pce	96,76 €		
	ONT	Récepteur télécommande avec variateur	pce	39641				pce	185,03 €		
	KABES	Set de câbles pour variateur 2 x 0,5 m	pce	49561				pce	11,74 €		
	KABE	Câble pour LED 6 m	pce	31023				pce	13,50 €		

GROUPES	TYPE	DESCRIPTION	QUANT.	NUMERO D'ARTICLE				UN.	PRIX/UNITE		
	LED SPOTS			0					0		
	VTLED	Set de base pour 6 spots LED	set	39629				set	436,58 €		
	VTLED	Set de base pour 12 spots LED	set	39630				set	689,35 €		
	VTLED	Set d'extension pour 3 spots LED	set	39628				set	111,27 €		
	SPOT	Spot LED Ø 35 mm - 3 W	pce	39617				pce	37,00 €		
	AFST	Télécommande 5 canaux	pce	39640				pce	96,76 €		
	ONT	Récepteur télécommande avec variateur	pce	39641				pce	185,03 €		
	TRAN30	Transfo pour spots LED 24 V 30 W	pce	39652				pce	120,92 €		
	TRAN60	Transfo pour spots LED 24 V 60 W	pce	39653				pce	195,93 €		
	BL3	Distributeur à 3 prises	pce	39664				pce	4,95 €		
	BL6	Distributeur à 6 prises	pce	39665				pce	5,91 €		

FINITION

0 : aluminium brut ou standard
 RAL 9010 blanc / RAL 7016 ST anthracite structure : en stock (délai de livraison 3 semaines)
 Autres couleurs RAL standards : frais de lancement 200 € net par couleur (délai de livraison 10 semaines)
 * couleur RAL au choix : + 15 % et frais de lancement 200 € net par couleur (délai de livraison 10 semaines)

GROUPE	TYPE	DESCRIPTION	QUANT.	NUMERO D'ARTICLE			UN.	PRIX/UNITE		
	LED SPOTS			0				0		
	KABEL5	Câble pour spots 5 m	pce	39676			pce	5,81 €		
	KABEL7	Câble pour spots 7 m	pce	39677			pce	7,26 €		
	KABEL9	Câble pour spots 9 m	pce	39678			pce	8,70 €		
	JMP	Fiche pontage	pce	39642			pce	0,73 €		


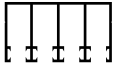
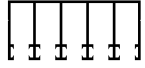

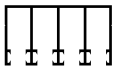
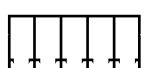











FINITION

0 : aluminium brut ou standard

RAL 9010 blanc / RAL 7016 ST anthracite structure : en stock (délai de livraison 3 semaines)

Autres couleurs RAL standards : frais de lancement 200 € net par couleur (délai de livraison 10 semaines)






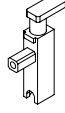


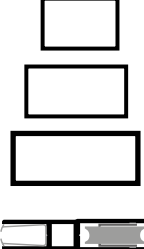
* couleur RAL au choix : + 15 % et frais de lancement 200 € net par couleur (délai de livraison 10 semaines)

GROUPE	TYPE	DESCRIPTION	QUANT.	NUMERO D'ARTICLE				UN.	PRIX/UNITE		
CG	CLIMAGLIDE		M	0	9010	7016 ST	RAL		0	COULEURS STANDARDS	RAL *
	CGT3.08	Rail supérieur pour 3 ou 6	3	48505	48508	48507	48506	m	45,56 €	61,90 €	61,90 €
panneaux de verre		4	48509	48512	48511	48510	m	45,56 €	61,90 €	61,90 €	
(8 mm)		6	48513	48516	48515	48514	m	45,56 €	61,90 €	61,90 €	
	CGT4.08	Rail supérieur pour 4 ou 8	4	48517	48520	48519	48518	m	53,72 €	80,60 €	80,60 €
panneaux de verre		5	48521	48524	48523	48522	m	53,72 €	80,60 €	80,60 €	
(8 mm)		7	48525	48528	48527	48526	m	53,72 €	80,60 €	80,60 €	
	CGT5.08	Rail supérieur pour 5 ou	5	48529	48532	48531	48530	m	59,56 €	98,12 €	98,12 €
10 panneaux de verre		7	48533	48536	48535	48534	m	59,56 €	98,12 €	98,12 €	
(8 mm)											
	CGT3.10	Rail supérieur pour 3 ou 6	3	80241	80244	80243	80242	m	45,56 €	61,90 €	61,90 €
panneaux de verre		4	80245	80248	80247	80246	m	45,56 €	61,90 €	61,90 €	
(10 mm)		6	80249	80252	80251	80250	m	45,56 €	61,90 €	61,90 €	
	CGT4.10	Rail supérieur pour 4 ou 8	3	80253	80256	80255	80254	m	53,72 €	80,60 €	80,60 €
panneaux de verre		4	80257	80260	80259	80258	m	53,72 €	80,60 €	80,60 €	
(10 mm)		5	80261	80264	80263	80262	m	53,72 €	80,60 €	80,60 €	
		7	80265	80268	80267	80266	m	53,72 €	80,60 €	80,60 €	
	CGT5.10	Rail supérieur pour 5 ou 10	5	80269	80272	80271	80270	m	59,56 €	98,12 €	98,12 €
panneaux de verre		7	80273	80276	80275	80274	m	59,56 €	98,12 €	98,12 €	
(10 mm)											
	CGB3	Rail inférieur pour 3 ou 6	3	48537				m	26,86 €		
panneaux de verre		4	48538					m	26,86 €		
		6	48539					m	26,86 €		
	CGB4	Rail inférieur pour 4 ou 8	3	80240				m	33,88 €		
panneaux de verre		4	48540					m	33,88 €		
		5	48541					m	33,88 €		
		7	48542					m	33,88 €		
	CGB5	Rail inférieur pour 5 ou 10	5	48543				m	43,22 €		
panneaux de verre		7	48544					m	43,22 €		
	CGL08	Profil latéral en alu 8 mm	2,5	48556	48559	48558	48557	pce	54,90 €	60,74 €	60,74 €
	CGL10	Profil latéral en alu 10 mm	2,5	81845	94716	94714	94713	pce	54,90 €	60,74 €	60,74 €
		sans verrou	3	82270	94717	94715	94712	pce	72,47 €	81,02 €	81,02 €
	CGL10	Profil latéral en alu 10 mm	2,5	80610	80634	80646	80622	pce	183,38 €	210,89 €	210,89 €
avec verrou pour système simple, ouverture à gauche		3	80612	80636	80648	80624	pce	192,79 €	220,63 €	220,63 €	
	CGL10	Profil latéral en alu 10 mm	2,5	80609	80633	80645	80621	pce	183,38 €	210,89 €	210,89 €
avec verrou pour système simple, ouverture à droite		3	80611	80635	80647	80623	pce	192,79 €	220,63 €	220,63 €	
	CGSH	Verrou anodisé (sans vis)		80332				pce	30,79 €		
	CGPL08	Profil de guidage en alu 8 mm	1	48560	48562	48563	48561	pce	50,22 €	67,74 €	67,74 €
	CGPL10	Profil de guidage en alu 10 mm	1	79726	79729	79728	79727	pce	50,22 €	67,74 €	67,74 €
	GREEP02	Set composé de poignées à visser anodisées (8 mm)		43661				pce	54,90 €		
	GREEP02	Poignée à visser (8 mm) en inox D68/60		49553				pce	54,90 €		

FINITION

2 couleurs RAL standards : blanc 9010 et gris anthracite 7016 ST (délai de livraison de 3 semaines) / pas de supplément

* Autres couleurs RAL au choix : voir p. 8 & 9 (frais de lancement 200 €) – délai de livraison de 10 semaines

GROUPE	TYPE	DESCRIPTION	QUANT.	NUMERO D'ARTICLE			UN.	PRIX/UNITE				
				M	O	9010		7016 ST	RAL	O	COULEURS STANDARDS	RAL *
CG	CLIMAGLIDE											
	GREEP03	Set composé de poignées auto-adhésives anodisées (8 et 10 mm)		80877				pce	70,08 €			
		TOCHT01	Brosse d'étanchéité, profil en alu laqué	2,5	43662	51924	51925	51923	pce	42,04 €	46,72 €	46,72 €
		TOCHT03	Brosse d'étanchéité, profil en alu laqué	3	81558	81560	81561	81559	pce	58,40 €	62,41 €	62,41 €
		TOCHT07	Brosse d'étanchéité dans profil en PVC transparent pour 8 mm	2,5	108095				pce	18,28 €		
			Brosse d'étanchéité dans profil en PVC transparent pour 10 mm	3	108096				pce	22,25 €		
			Brosse d'étanchéité dans profil en PVC transparent pour 8 mm	2,5	108097				pce	18,54 €		
			Brosse d'étanchéité dans profil en PVC transparent pour 10 mm	3	108098				pce	22,56 €		
			Colle à verre transparente pour poignée (200 ml)		43663				pce	98,04 €		
		DICHT01	Joint flexible en PVC pour panneaux centrales pour systèmes L ou R 8 mm	2,5	81352				pce	39,72 €		
DICHT01		Joint flexible en PVC pour panneaux centrales pour systèmes L ou R 10 mm	2,5	80942				pce	39,72 €			
	CGLOOP	Petit chariot (sans vis de fixation)		48569				pce	29,20 €			
	LOOP04.10	Set d'entraînement pour Climaglide 10 mm		80666				pce	28,19 €			
	VTLOOP02B	Guidage POM pour système d'entraînement		52924				pce	12,94 €			
	CGBL	Bloc de verrouillage (anodisé)		48564				pce	67,74 €			
	CGPLL08	Verrou en alu 8 mm		48565	48567	48568	48566	pce	56,06 €	66,58 €	66,58 €	
	CGPLL10	Verrou en alu 10 mm		79721	79735	79734	79733	pce	56,06 €	66,58 €	66,58 €	
	CGPLS08	Embout en alu pour profil de guidage 8 mm		48570	48572	48573	48571	pce	35,04 €	44,38 €	44,38 €	
	CGPLS10	Embout en alu pour profil de guidage 10 mm		79720	79732	79731	79730	pce	35,04 €	44,38 €	44,38 €	
	CGPLS10	Embout en alu pour profil de guidage 10 mm – version courte		80229	80232	80231	80230	pce	35,04 €	44,38 €	44,38 €	
	CGC	Caoutchouc d'étanchéité pour verre de 8 mm ou 10 mm	1	48545				pce	2,34 €			
			6	79752	51930	51929	81501	pce	115,64 €	192,72 €	221,63 €	
			6	79753	51932	51931	81502	pce	144,84 €	224,26 €	257,90 €	
			6	79754	51934	51933	81503	pce	176,37 €	256,96 €	295,50 €	
		Chariot prémonté 8 mm	0,85	51990	51993	51992	51991	pce	141,33 €	141,33 €	141,33 €	
			1	51781	51784	51783	51782	pce	147,17 €	147,17 €	147,17 €	
			1,2	51785	51788	51787	51786	pce	160,02 €	160,02 €	160,02 €	
					79748	79748	79748	pce	5,84 €	5,84 €		
					Supplément pour chariots prémontés sur mesure (hors standard)							
		Chariot non-prémonté 8 mm	0,85	52921				pce	131,98 €			
			1	52922				pce	137,82 €			
			1,2	52923				pce	150,68 €			

FINITION | 2 couleurs RAL standards : blanc 9010 et gris anthracite 7016 ST (délai de livraison de 3 semaines) / pas de supplément
 * Autres couleurs RAL au choix : voir p. 8 & 9 (frais de lancement 200 €) – délai de livraison de 10 semaines

ACCESSOIRES POUR SYSTEMES DE PROFILS AUTOPORTANTS

TRIANGLE

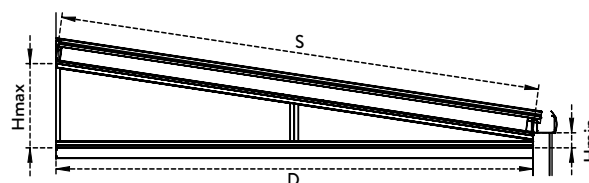
NOUVEAU

Avec les profils triangulaires, vous pouvez construire un cadre triangulaire ou rectangulaire dans lequel du verre ou des panneaux en matière synthétique peuvent être insérés. Les profils en aluminium sont faciles à entretenir, laqués selon la norme Qualicoat et disponibles dans toutes les couleurs RAL lisses et structurées.

Profil 42 mm – livré selon les dimensions de votre toit

- Triangle comprenant 2 types de profils non thermiques en aluminium : un profil de base et un profil à clipser.
- Les dimensions sont déterminées en fonction de la véranda.
- Une traverse de support (110/72) est indispensable.
- Les profils inclinés supérieurs sont sciés en onglet sur demande chez Skylux. Cela garantit une installation simple.
- Nous vous fournissons un profil en U vertical pour l'étanchéité et un profil en H pour la répartition verticale.
- Convient pour l'étanchéité en verre 10 mm ou les plaques synthétiques de 16 mm résistantes aux UV sur les 2 côtés.
- Les profils sont livrés en longueur standard avec tous les accessoires nécessaires : vis, chevilles et joints.

- prix brut par triangle avec une pente de 8°
- pilier transversal P72 (110/72) inclus
- couleurs standards : 9010 blanc et 7016 ST anthracite
- couleurs « tendance » : noir 9005 ST, blanc aluminium 9006 ST, gris aluminium 9007 ST, 9009 ST, 9010 ST, blanc crème 9001, rouge pourpre 3004 ST, RAL 7039 ST : prix standard + 200 € frais de mise en production



- autres couleurs RAL : voir p. 8 & 9 (+ 15 % + supplément forfaitaire : 200 € net) – délai de livraison : 10 semaines

Profondeur	# séparations	Profils pour verre 10 mm	Profils pour plaques 16 mm	Suppl. plaque 16 mm 3P 2UV	Suppl. plaque Pergotop 16 mm (blanc/blanc)	Suppl. plaque Pergotop 7016 ST (gris/gris)
2500	3	475,01 €	486,21 €	85,28 €	275,55 €	399,90 €
3000	3	530,70 €	540,17 €	85,28 €	275,55 €	399,90 €
3500	4	720,13 €	723,53 €	85,28 €	275,55 €	399,90 €
4000	4	731,49 €	733,16 €	85,28 €	275,55 €	399,90 €
4500	5	774,01 €	765,89 €	85,28 €	275,55 €	399,90 €
5000	5	822,73 €	812,88 €	106,60 €	275,55 €	399,90 €



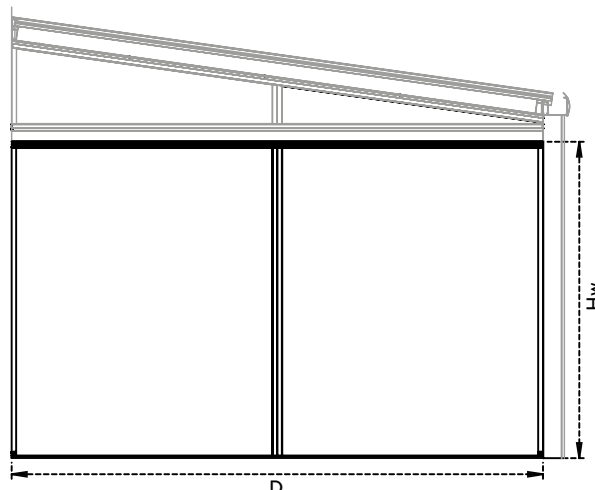
PAROI FIXE

NOUVEAU

- La solution contre le vent, le soleil, la pluie ou les regards indiscrets
- Se combine parfaitement avec les profils triangulaires Skylux
- En verre de 10 mm ou en plaques synthétiques de 16 mm (résistantes aux UV sur les 2 côtés)
- Nombre de panneaux configurables par le client
- Profils verticaux en H pour les répartitions

La paroi fixe Skylux s'installe sous le triangle (p. 62) et est construite autour avec des profils en aluminium non thermique. Les séparations sont fournies avec les profils en H en aluminium. Le remplissage peut se faire en verre de 10 mm ou en plaques synthétiques de 16 mm (résistantes aux UV sur les 2 côtés). La solution par excellence contre le vent, le soleil, la pluie ou les regards indiscrets.

La paroi fixe est facilement configurable par le client et est livrée sur mesure si vous le souhaitez. Si la paroi fixe n'est pas sur mesure, elle présente une flexibilité suffisante lors du placement sur le chantier.



Profondeur	# séparations	Profils pour verre 10 mm	Profils pour plaques 16 mm	Suppl. plaque 16 mm 3P 2UV	Suppl. plaque Pergotop 16 mm (blanc/blanc)	Suppl. plaque Pergotop 7016 ST (gris/gris)
2500	3	500,59 €	474,00 €	319,80 €	826,65 €	1199,70 €
3000	3	506,25 €	477,93 €	319,80 €	826,65 €	1199,70 €
3500	4	643,96 €	594,69 €	426,40 €	1102,20 €	1599,60 €
4000	4	659,87 €	608,87 €	426,40 €	1102,20 €	1599,60 €
4500	5	732,99 €	661,04 €	533,00 €	1377,75 €	1999,50 €
5000	5	738,65 €	664,97 €	533,00 €	1377,75 €	1999,50 €

CLIMAGLIDE

Climaglidle est un ensemble de profils coulissants pour panneaux à simple vitrage. Ce système, livré avec votre toiture, crée ainsi une valeur ajoutée. L'élégance et la modernité des profils contribuent à leur raffinement esthétique. Les profils en aluminium sont faciles à entretenir, laqués selon la norme Qualicoat et disponibles dans toutes les couleurs RAL (lisse ou structuré).

Rempli d'un vitrage trempé de 8 mm ou 10 mm (non-fourni par Skylux), Climaglidle est synonyme de durabilité et sécurité. Climaglidle est un système coulissant pour un simple vitrage. Le système peut être fermé de l'intérieur et offre une excellente protection contre le vent et la pluie. Les éléments coulissants peuvent être ouverts séparément d'un seul côté ou bilatéralement (selon la version), ce qui permet de créer une grande ouverture au milieu. Ou vous pouvez opter pour un système d'entraînement dans lequel les éléments se portent dans les deux sens (uniquement en cas de 10 mm). Les éléments coulissants qui s'ouvrent bilatéralement sont équipés d'un joint au milieu.

Climaglidle convient pour fermer les toitures sans rupture thermique comme Climax Panorama, Climalux et Climalux Horizon.

Le système Climaglidle est disponible en 3 versions :

- 8 mm Basic: verre trempé de 8 mm (non fourni par Skylux) avec chariots prémontés pour panneaux coulissants en verre indépendants – non verrouillable – non préforé.
- 8 mm verrouillable: verre trempé de 8 mm (non fourni par Skylux) avec chariots prémontés pour panneaux coulissants en verre indépendants - verrouillable. Le rail inférieur (CGB) à 3, 4 ou 5 coulisses est entièrement préforé. Accessoires disponibles : - poignées D65/50 à visser fabriquées en aluminium anodisé - jeu de 2 poignées autocollantes en aluminium anodisé avec lingette de nettoyage - colle pour les joints et brosses d'étanchéité dans la même couleur RAL commandée
- 10 mm verrouillable: verre trempé de 10 mm (non fourni par Skylux) avec chariots prémontés pour système d'entraînement et un verrou sur un côté. Le rail inférieur (CGB) à 3, 4 ou 5 coulisses est entièrement préforé. Accessoires disponibles : brosses d'étanchéité dans la même couleur RAL commandée

Climaglidle 8 mm Basic (sans profil mural, sans bloc de verrouillage)

Hauteur max. 2350 mm		Largeur en mm				
Système	2000	2400	2800	3200	3600	
3 rails 2 panneaux de verre	1055 €	1094 €				
3 rails 3 panneaux de verre	1055 €	1094 €	1097 €	1154 €		
3 rails 6 panneaux de verre				1343 €	1399 €	
4 rails 4 panneaux de verre *	1139 €	1241 €	1244 €	1260 €	1264 €	
4 rails 8 panneaux de verre						
5 rails 5 panneaux de verre			1411 €	1431 €	1433 €	
5 rails 10 panneaux de verre						

Climaglidle 8 mm avec éléments séparés

Hauteur max. 2350 mm		Largeur en mm				
Système	2000	2400	2800	3200	3600	
3 rails 2 panneaux de verre	1191 €	1231 €				
3 rails 3 panneaux de verre	1193 €	1235 €	1235 €	1294 €		
3 rails 6 panneaux de verre				1668 €	1707 €	
4 rails 4 panneaux de verre *	1382 €	1488 €	1488 €	1507 €	1510 €	
4 rails 8 panneaux de verre						
5 rails 5 panneaux de verre			1659 €	1678 €	1681 €	
5 rails 10 panneaux de verre						

Climaglidle 10 mm avec système d'entraînement

Hauteur standard 2500 mm **		Largeur en mm				
Système	2000	2400	2800	3200	3600	
3 rails 2 panneaux de verre	1370 €	1404 €				
3 rails 3 panneaux de verre	1441 €	1478 €	1483 €	1533 €		
3 rails 6 panneaux de verre					1807 €	
4 rails 4 panneaux de verre *	1572 €	1668 €	1671 €	1690 €	1693 €	
4 rails 8 panneaux de verre						
5 rails 5 panneaux de verre			1966 €	1986 €	1988 €	
5 rails 10 panneaux de verre						

* Pour 3 rails 4 panneaux de verre avec système L + R : prix du tableau 4 rails + 38 €

** Supplément hauteur max. pour système double (L + R) : 2620 mm et pour système simple (L ou R) : 3000 mm : + 89 €



Largeur en mm							
4000	4400	4800	5200	5600	6000	6400	6800
1414 €	1495 €	1514 €	1517 €	1519 €	1536 €		
1285 €	1343 €	1349 €					
		1642 €	1748 €	1764 €	1783 €	1786 €	1790 €
1456 €	1531 €	1539 €	1693 €	1695 €			
			2027 €	2030 €	2047 €	2053 €	2056 €

Largeur en mm							
4000	4400	4800	5200	5600	6000	6400	6800
1725 €	1807 €	1822 €	1824 €	1828 €	1844 €		
1533 €	1591 €	1597 €					
		2074 €	2193 €	2197 €	2216 €	2220 €	2223 €
1704 €	1780 €	1812 €	1941 €	1944 €			
			2534 €	2537 €	2553 €	2564 €	2569 €

Largeur en mm							
4000	4400	4800	5200	5600	6000	6400	6800
1824 €	1898 €	1915 €	1918 €	1922 €	1937 €		
1712 €	1735 €	1773 €					
		2206 €	2332 €	2335 €	2351 €	2354 €	2357 €
2012 €	2085 €	2091 €	2245 €	2248 €			
			2693 €	2698 €	2717 €	2719 €	2726 €

Les prix ci-dessus s'appliquent aux couleurs standards RAL 9010 et 7016 ST. Un supplément de 200 € par commande s'applique pour les autres couleurs RAL.

SCREENS ZIP

Gardez la chaleur à l'extérieur, créez de l'ombre et de l'intimité

- Fabriqué sur mesure
- Les profils sont peints dans la couleur du toit
- Compatible avec les toitures de véranda Skylux
- Le montage peut se faire tant de manière frontale que latérale
- Équipé de la dernière génération de moteurs Somfy io

Les screens ne sont pas un luxe superflu pour les chaleurs estivales. Ils protègent contre les rayons chauds du soleil, le vent, les insectes et empêchent la lumière vive d'y entrer. Votre couverture de terrasse Skylux reste ainsi bien fraîche en été et les rayons du soleil à faible hauteur ne vous éblouissent pas pendant les mois d'hiver. Profitez tout au long de l'année d'un réglage optimal de la lumière, de la chaleur et de votre intimité.



Prix bruts Skylux (couleur standard) avec set d'adaptateurs

H/L (mm)	1000	1200	1400	1600	1800	2000	2200	2400	2600	2800	3000	3200	3400
2000	1078 €	1131 €	1182 €	1238 €	1292 €	1344 €	1396 €	1447 €	1531 €	1581 €	1634 €	1687 €	1738 €
2100	1095 €	1149 €	1206 €	1259 €	1315 €	1369 €	1422 €	1506 €	1558 €	1617 €	1670 €	1723 €	1779 €
2200	1113 €	1171 €	1227 €	1282 €	1340 €	1396 €	1454 €	1537 €	1593 €	1652 €	1707 €	1764 €	1820 €
2300	1130 €	1188 €	1246 €	1306 €	1365 €	1422 €	1507 €	1567 €	1623 €	1683 €	1742 €	1799 €	1860 €
2400	1146 €	1207 €	1268 €	1327 €	1386 €	1447 €	1535 €	1597 €	1656 €	1719 €	1777 €	1836 €	1896 €
2500	1161 €	1225 €	1286 €	1349 €	1411 €	1475 €	1563 €	1623 €	1688 €	1751 €	1814 €	1876 €	1936 €
2600	1180 €	1245 €	1310 €	1374 €	1436 €	1532 €	1593 €	1657 €	1721 €	1785 €	1848 €	1913 €	1981 €
2700	1197 €	1263 €	1330 €	1396 €	1462 €	1555 €	1620 €	1687 €	1755 €	1820 €	1884 €	1951 €	2019 €
2800	1212 €	1280 €	1349 €	1417 €	1511 €	1581 €	1650 €	1718 €	1783 €	1849 €	1923 €	1991 €	2057 €
2900	1230 €	1298 €	1369 €	1438 €	1537 €	1607 €	1674 €	1746 €	1817 €	1885 €	1955 €	2023 €	2097 €
3000	1246 €	1319 €	1392 €	1463 €	1559 €	1634 €	1706 €	1777 €	1847 €	1923 €	1995 €	2067 €	2099 €
Moins adaptateur*	Caisson 103 Axe 78												
	-137,00 €	-137,00 €	-137,00 €	-137,00 €	-137,00 €	-137,00 €	-137,00 €	-137,00 €	-137,00 €	-137,00 €	-137,00 €	-137,00 €	-137,00 €

* Moins-value pour le set d'adaptateurs

Concept de construction

- Les screens sont fabriqués sur mesure. Les profils en aluminium extrudés sont peints dans la couleur du toit. Ils sont compatibles avec nos toitures Climax, Climalux, Climalux Horizon, Climax Panorama et Climacrown. La toile s'étend jusqu'aux profils de guidage (système ZIP), ce qui rend le screen résistant au vent et protège des insectes. Le montage peut se faire tant de manière frontale que latérale.

Caisson 103 mm 90° (caisson droit) pour les screens jusqu'à 4,5 m de largeur

Caisson 131 mm 90° (caisson droit) pour les screens jusqu'à 6 m de largeur



- La toile est tissée en fibre de verre recouverte de PVC de qualité supérieure.
- Skylux prévoit un profil adaptateur pour la finition entre la gouttière et le caisson. Vous évitez ainsi la formation de plis dans la toile et vous pouvez dissimuler élégamment le câblage du screen.
- Disponible dans plus de 50 couleurs standards. Voir l'aperçu p. 68 & 69.
- Les screens sont équipés de la dernière génération de moteurs Somfy io et sont commandés par une télécommande ou un interrupteur mural (à commander individuellement ou en groupe). De plus en plus de personnes demandent également une commande automatique qui réagit à un capteur de soleil ou de vent.

Possibilités de commande Somfy

Nom	Description	Prix
① Situo 1 lo Pure	Télécommande 1 canal	38 €
② Situo 5 lo Pure	Télécommande 4 canaux + groupe	67 €
③ Smooove 1 lo Pure	Interrupteur mural 1 canal, sans câble	42 €
④ Smooove 4 lo Pure	Interrupteur mural 4 canaux, sans câbles	148 €
⑤ Sunis II IO	Capteur d'ensoleillement sans fil – relève/abaisse automatiquement le store	212 €
⑥ Eolis WireFree io	Capteur de vent sans fil – relève le store en fonction de la force du vent	175 €

3600	3800	4000	4200	4400	4500	4600	4800	5000	5200	5400	5600	5800	6000
1793 €	1845 €	1896 €	1962 €	2020 €	2071 €	2669 €	2728 €	2791 €	2869 €	2930 €	2994 €	3057 €	3119 €
1833 €	1888 €	1944 €	2010 €	2067 €	2121 €	2758 €	2823 €	2890 €	2969 €	3034 €	3098 €	3165 €	3231 €
1879 €	1932 €	1991 €	2059 €	2117 €	2173 €	2758 €	2823 €	2890 €	2969 €	3034 €	3098 €	3165 €	3231 €
1919 €	1979 €	2035 €	2110 €	2169 €	2230 €	2848 €	2916 €	2986 €	3069 €	3139 €	3209 €	3280 €	3349 €
1958 €	2019 €	2080 €	2154 €	2213 €	2275 €	2848 €	2916 €	2986 €	3069 €	3139 €	3209 €	3280 €	3349 €
1999 €	2061 €	2122 €	2198 €	2262 €	2326 €	2939 €	3011 €	3084 €	3168 €	3243 €	3316 €	3389 €	3460 €
2044 €	2106 €	2132 €	2169 €	2194 €	2218 €	2939 €	3011 €	3084 €	3168 €	3243 €	3316 €	3389 €	3460 €
2084 €	2113 €	2175 €	2256 €	2320 €	2991 €	3028 €	3103 €	3180 €	3271 €	3348 €	3425 €	3503 €	3579 €
2087 €	2155 €	2223 €	2305 €	2953 €	2991 €	3028 €	3103 €	3180 €	3271 €	3348 €	3425 €	3503 €	3579 €
2125 €	2198 €	2269 €	2961 €	3041 €	3081 €	3117 €	3196 €	3276 €	3369 €	3451 €	3530 €	3609 €	3690 €
2170 €	2242 €	2318 €	2961 €	3041 €	3081 €	3117 €	3196 €	3276 €	3369 €	3451 €	3530 €	3609 €	3690 €
Caisson 131 Axe 100													
-137,00 €	-137,00 €	-137,00 €	-155,00 €	-155,00 €	-155,00 €	-155,00 €	-155,00 €	-155,00 €	-173,00 €	-173,00 €	-173,00 €	-173,00 €	-173,00 €

Prix valables pour les couleurs standards et tendance. Autres couleurs RAL + 15 %




Sreens ZIP
Gardez la chaleur à l'extérieur,
créez de l'ombre et de l'intimité

Concept de construction

- Fabriqués sur mesure avec fibre de verre recouverte de PVC de qualité supérieure peints dans la couleur du toit.
- Compatibles avec nos toitures de véranda Climax, Climalux, Climalux Horizon, Climax Panorama et Climacrown.
- Le montage peut se faire tant de manière frontale que latérale.
- Skylux prévoit un profil adaptateur pour la finition entre la gouttière et le caisson.



EXTENSION DE LA GAMME DE COULEURS STANDARDS



CSC3131



CSC3301



MSC1111




MSC4949




MSC5959



MSC6060



MSCM38




SC0101



SC0130



SC0202




SC0707



SC2002




SC3006




SC3030




SCM36




SCM31



CS0140




CSC0816




CSC001044




CSC001045




CSC2040




CSC2050




CSC3231



CSC3332




CSC3333




CSC008001




CSC032040




CSC033041



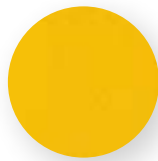
CSC033043




CSCM33




CSCM48



MSC0505




MSC0701



MSC1010



MSC4040




MSCM37




MSCM45



MSCM65




SC0102




SC0103




SC0105




SC0108



SC0109




SC0110



SC0207




SC0606




SC0740



SC1002



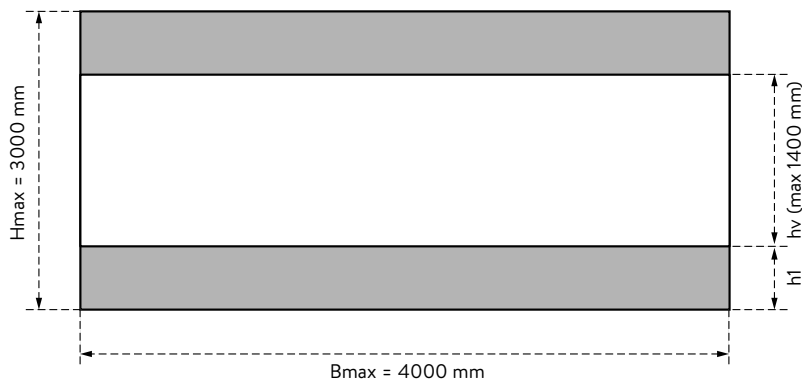
SC1006



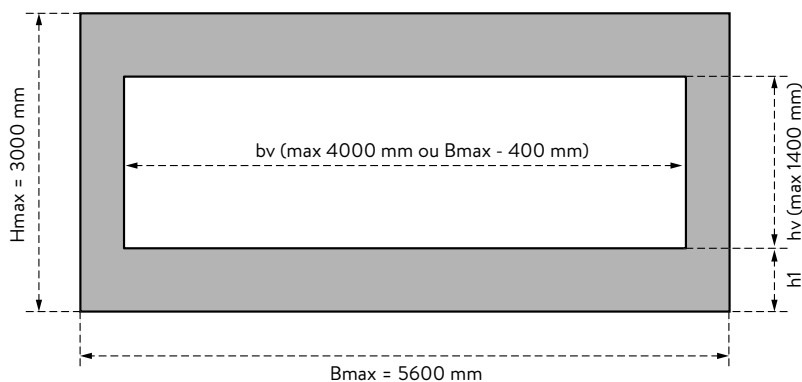
SC2020

Fenêtres Cristal pour les screens ZIP

Type 1 – Fenêtre continue sur toute la largeur



Type 2 – Fenêtre avec bordures latérales



Supplément pour fenêtre Cristal

Prix bruts Skylux - Supplément pour fenêtre Cristal											
Largeur fenêtre	1000	1200	1400	1600	1800	2000	2200	2400	2600	2800	3000
Type 1	155 €	157 €	159 €	161 €	162 €	164 €	166 €	168 €	170 €	171 €	173 €
Type 2	266 €	281 €	296 €	312 €	327 €	342 €	357 €	372 €	388 €	403 €	418 €
Caisson 103 Axe 78											
Largeur fenêtre	3200	3400	3600	3800	4000						
Type 1	644 €	656 €	671 €	683 €	695 €						
Type 2	902 €	927 €	956 €	981 €	1007 €						
Caisson 131 Axe 100											

Lors de la commande, les dimensions suivantes doivent être spécifiées :

- type de fenêtre
- h_1 : hauteur de la barre inférieure jusqu'à la fenêtre
- h_v : hauteur de la fenêtre (max. 1400 mm)
- b_v : largeur de la fenêtre (uniquement pour type 2)





CLIMALED

Spots

Le profil avec spots LED prémontés assure l'éclairage idéal dans votre véranda ou votre pergola. Il se monte discrètement sous les porteurs.

Les spots LED sont durables et une télécommande livrée de série permet de moduler l'intensité et de créer l'ambiance lumineuse voulue : d'une sobre lueur tamisée à une clarté fonctionnelle. Ces profils d'éclairage pré-câblés (3 spots par profil) se fixent très facilement et très rapidement.

Un set d'éclairage Climalux spot comporte :

- deux profilés (ou plus) en aluminium laqué avec 3 spots LED intégrés
- un transformateur de 230/24 V CC de 30 W ou 60 W en fonction du nombre de spots
- une télécommande
- le câblage qui relie les spots au transformateur
- les accessoires de montage

Profondeur D (mm)	Couleur	Nombre de profils d'éclairage						
		2	3	4	5	6	7	8
2500-4000 ($\alpha_{max} = 20^\circ$)	Standard	692,43 €	931,63 €	1201,05 €	1440,25 €	1679,45 €	2132,68 €	2402,11 €
	RAL* spéciale	730,30 €	988,42 €	1276,78 €	1534,91 €	1793,04 €	2265,21 €	2553,56 €
4001-5000 ($\alpha_{max} = 20^\circ$)	Standard	739,54 €	1002,28 €	1295,26 €	1558,01 €	1820,76 €	2297,54 €	2590,52 €
	RAL* spéciale	784,46 €	1069,66 €	1385,10 €	1670,31 €	1955,52 €	2454,76 €	2770,20 €
5001-6000 ($\alpha_{max} = 20^\circ$)	Standard	771,83 €	1050,73 €	1359,86 €	1638,76 €	1917,65 €	2410,59 €	2719,72 €
	RAL* spéciale	821,59 €	1125,37 €	1459,38 €	1763,15 €	2066,93 €	2584,74 €	2918,75 €

Les couleurs standards pour la structure sont le blanc (RAL 9010) et l'anthracite (RAL 7016 ST) et les couleurs RAL tendance de Climalux.

* -Si vous commandez sans toiture de véranda, il y a un supplément de + 200 € pour le changement de couleur

En option, nous proposons un chemin de câbles qui dissimulera proprement les câbles du Climalux. Lors de l'achat d'une toiture, votre client n'opte pas encore pour un éclairage LED, mais vous souhaitez que le montage des LED puisse se faire facilement lors d'une commande ultérieure ? Dans ce cas, le montage du chemin de câbles lors de la pose de la toiture est certainement une plus-value.

Le chemin de câbles est disponible pour Climalux/Climalux Horizon/Climax et Climax Panorama.

Attention : Pour les Climax et Climax Panorama fixés au mur avec le chemin de câbles, l'inclinaison du toit est limitée (20° max).



Stripes

Une bande lumineuse à LED peut être intégrée dans la gouttière. Cet éclairage LED diffuse une lumière douce et agréable.

Un set d'éclairage Climalux strip comporte :

- un profilé GDGL en aluminium laqué (Climalux)
- une bande LED de 24 V (120 LED/m)
- un transformateur de 230/24 V CC de 30 W ou 60 W
- le câblage (6 m) qui relie la bande de LED au transformateur
- les accessoires de montage

	Longueur (m)	4	5	6	7
Climalux	Standard	238,18 €	319,79 €	359,28 €	398,68 €
	RAL* spéciale	242,14 €	324,74 €	365,22 €	405,61 €
Climax Panorama	Standard	203,90 €	278,92 €	311,82 €	344,63 €
	RAL* spéciale	203,90 €	278,92 €	311,82 €	344,63 €

Les couleurs standards pour la structure sont le blanc (RAL 9010) et l'anthracite (RAL 7016 ST) et les couleurs RAL tendance de Climalux.

Supplément pour modèle avec télécommande, récepteur et variateur : + 293,53 €

* Si vous commandez sans toiture de véranda, il y a un supplément de + 200 € pour le changement de couleur

SYSTEME DE PROFILS NON AUTOPORTANTS

PERGOLUX

Profils pour ossature en bois

Les profils Pergolux ne sont pas autoportants, mais posés sur une structure portante (ossature) en bois ou en métal pour couvertures de terrasse, auvents, vérandas ou serres. Notre gamme Pergolux vous garantit une excellente qualité et une solidité élevée pour un prix avantageux. De plus, les profils sont faciles à monter avec un minimum d'outils grâce à un système unique de clips et/ou joints.

Faites votre choix entre nos séries standards : Alu, Couleur, Couleur-Therm, Couleur-Therm Glass et Série D (voir p. 74-85).

Esthétique

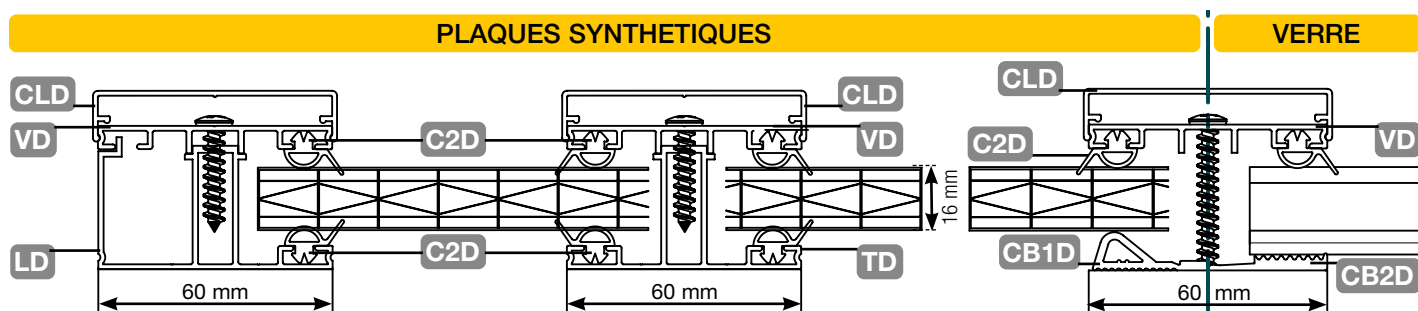
Les profils à clips laqués ont des lignes arrondies. Cette finition aérodynamique souligne leur look « tendance ». Tous les joints de couverture sont revêtus d'une couche coextrudée colorée et sont dotés d'un fil anti-allongement. Couleur-Therm Glass est disponible en différentes couleurs RAL.


Rupture thermique

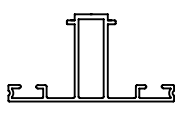
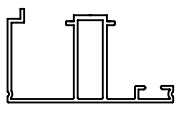



Les séries Couleur-Therm et Couleur-Therm Glass sont idéales pour les vérandas entièrement fermées. Ces profils possèdent une rupture thermique complète.





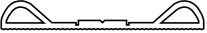
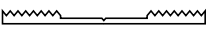
Tarif Pergolux série D

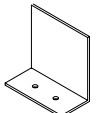


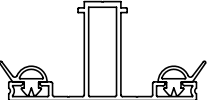

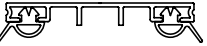
GRUPE	CODE	DESCRIPTION	LONG.	N° D'ARTICLE		UN.	PRIX/ UNITE	
PROFILS MURAUX			M	0	BL		0	BL
	MD	Profil mural (largeur 122 mm)	4,1	25125		m	13,00 €	
			5,1	25649		m	13,00 €	
			6,1	25126		m	13,00 €	
			7,1	25650		m	13,00 €	

GRUPE	CODE	DESCRIPTION	LONG.	N° D'ARTICLE		UN.	PRIX/ UNITE	
PORTEURS ET PORTEURS LATERAUX			M	0	BL		0	BL
	TD	Profil porteur TD	2,5	30348		m	10,85 €	
			3	29457		m	10,85 €	
			3,5	29458		m	10,85 €	
			4	25101		m	10,85 €	
			5	25102		m	10,85 €	
			6	25103		m	10,85 €	
			7	25104		m	10,85 €	
	LD	Profil latéral LD	2,5	30347		m	11,65 €	
			3	29455		m	11,65 €	
			3,5	29456		m	11,65 €	
			4	25105		m	11,65 €	
			5	25106		m	11,65 €	
			6	25107		m	11,65 €	
			7	25108		m	11,65 €	
	VD	Profil de raccord VD	2,5	32327		m	6,39 €	
			3	29459		m	6,39 €	
			3,5	29460		m	6,39 €	
			4	25097		m	6,39 €	
			5	25098		m	6,39 €	
			6	25099		m	6,39 €	
			7	25100		m	6,39 €	
	CLD	Clips pour profils porteurs et profils porteurs latéraux	4	25113	25121*	m	5,42 €	8,40 €
			5	25114	25122*	m	5,42 €	8,40 €
			6	25115	25123*	m	5,42 €	8,40 €
			7	25120	25124*	m	5,42 €	8,40 €
	Y16D	Remplissage pour porteur	3	44709		m	5,22 €	
			3,5	44710		m	5,22 €	
			4	44711		m	5,22 €	
			7	44712		m	5,22 €	

FINITION | 0 = aluminium brut / W = blanc ou RAL 9010
* Délai de livraison sur demande

GROUPE	CODE	DESCRIPTION	LONG.	N° D'ARTICLE		UN.	PRIX/ UNITE	
JOINTS			M	O	BL		O	BL
	C1D	Joint coex blanc profil mural	100 *		25130	m		3,45 €
	C2D	Joint coex blanc pour DT, DL et DV	200 *		25131	m		1,79 €
	CB1D	Bande profils joint doux coex blanc	50 *		25133	m		5,22 €
	CB2D	Bande inférieure nervurée noire	50 *	25134		m	3,59 €	

GROUPE	CODE	DESCRIPTION	QUANT.	N° D'ARTICLE		UN.	PRIX/ UNITE	
ARRETS				O			O	
	SD	Arrêts pour profils alu	pce	46546		pce	3,22 €	

GROUPE	CODE	DESCRIPTION	LONG.	N° D'ARTICLE		UN.	PRIX/ UNITE	
PROFILS PREPARES AVEC JOINTS			M	O	BL		O	BL
	ETD	Profil porteur TD avec 2 x joint C2D	2,5	32329		m	15,43 €	
			3	29591		m	15,43 €	
			3,5	29592		m	15,43 €	
			4	25138		m	15,43 €	
			5	25171		m	15,43 €	
			6	25172		m	15,43 €	
			7	25173		m	15,43 €	
	ELD	Profil porteur latéral LD avec joint C2D	2,5	32331		m	13,94 €	
			3	29593		m	13,94 €	
			3,5	29594		m	13,94 €	
			4	25174		m	13,94 €	
			5	25175		m	13,94 €	
			6	25176		m	13,94 €	
			7	25177		m	13,94 €	
	EVD	Jonction VD avec 2 x joint C2D	2,5	32333		m	10,97 €	
			3	32334		m	10,97 €	
			3,5	32335		m	10,97 €	
			4	32336		m	10,97 €	
			5	32338		m	10,97 €	
			6	32339		m	10,97 €	
			7	32340		m	10,97 €	

FINITION | 0 = aluminium brut ou joint noir / W = blanc ou RAL 9010

* Longueur par rouleau, les joints sont disponibles en longueur de profil multiple

Séries standards

<p>ALU</p>	<p>série ALU : système avec des profils en aluminium et des joints en caoutchouc coextrudé gris « standard »</p>	
<p>COULEUR</p>	<p>série COULEUR : système avec des profils en aluminium laqués (blanc RAL 9010) et des joints blancs en caoutchouc coextrudé</p>	
<p>COULEUR-THERM</p>	<p>série COULEUR-THERM : système à rupture thermique avec des clips en aluminium laqués (blanc RAL 9010, anthracite RAL 7016 ST ou brun RAL 8019)</p>	
<p>COULEUR-THERM GLASS</p>	<p>série COULEUR-THERM GLASS : système à rupture thermique pour du vitrage avec clips à serrage en aluminium ; toutes les épaisseurs entre 8 et 34 mm (blanc RAL 9010, anthracite RAL 7016 ST, brun RAL 8019 et toute autre couleur RAL au choix)</p>	

CA = largeur plaque + 22 mm

	MUR	PORTEUR	PORTEUR LATERAL	GOUTTIERE	ACCESSOIRES					
16 mm	M16 + C4CX 	T16.1 + C2CX + C3 (x2) 	L16 + C3 + C4CX 	G120A + G120AS + C6 	S16C	BT16	BB16	U16P	BM	ALU
32 mm	M32T + M32B + C4CX 	T32.1 + C2CX + C3 (x2) 	L32.1 + C4CX + C3 	G120A + G120AS + C6 	S32C	BT32	BB32	U32P	BM	
16 mm	M16 + C4CX 	T16.2 + C2CX + C3 (x2) 	LT16 + C3 + C2CX 	G120A + G120AS + C6 	S16C	BT16	BB16	U16	BM	COULEUR
32 mm	M32T + M32B + C4CX 	T32.1 + C2CX + C3 (x2) 	LT32 + C2CX + C3 	G120A + G120AS + C6 	S32C	BT32	BB32	U32	BM	
16 mm	CLM + MP + C1CX + C12 	T16P + CL16 + C8 (x2) 	CLL + LP + C8 	G120A + G120AS + C6 	S16.3	BT16	BB16	U16		COULEUR-THERM
32 mm	CLM + MP + C1CX + C12 	T16P + CL32 + C8 (x2) 	CLL + LP + C8 	G120A + G120AS + C6 	S32.3	BT32	BB32	U32		
8 mm à 34 mm	CLM + MP + C1CX + C12 + C31 	TPH + TPG + CLSB + CLST + C8 (x2) + vis 	TPHL + TPGL + CLSB + CLSL + C31 + C8 + vis 	G + GAS1 + C13 + C6 	S38.3	L432	Y16P	C11CX		COULEUR-THERM GLASS

* se combine avec la réhausse de gouttière GR

Tarif rapide Pergolux Alu

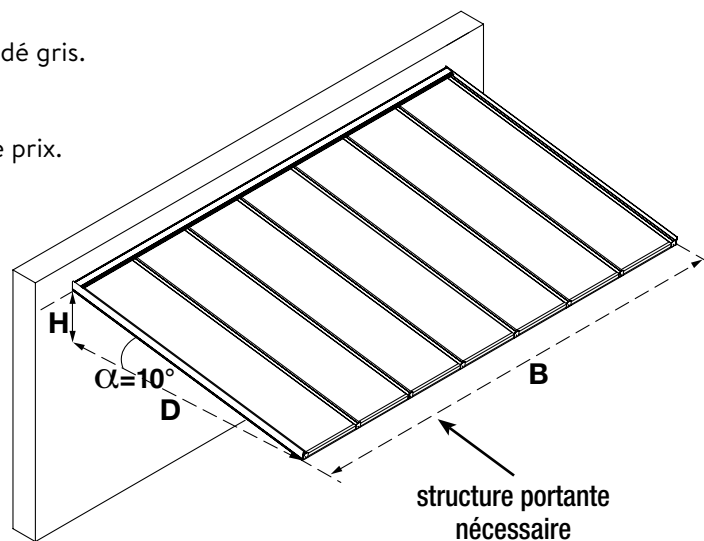
Version standard :

- Profils aluminium avec joints en caoutchouc coextrudé gris.
- Sous une pente de 10° .
- Toiture de véranda à 2 rives libres.
- Les plaques synthétiques ne sont pas incluses dans le prix.

Attention, ces prix sont indicatifs et non contractuels


Déterminez le prix comme suit :

- Mesurez la largeur B (dimension totale en mm) et la profondeur D (distance horizontale du mur jusqu'au devant la construction en mm ; voir dessin).
- Prenez la dimension juste supérieure dans le tableau et lisez le prix des profils.
- Multipliez la surface des plaques figurant dans la même case par le prix/m² de la plaque.



Option :

- Gouttière alu Pergolux de type G120A avec accessoires



Pour plaques synthétiques

PERGOLUX ALU pour plaques alvéolaires de 16 mm d'épaisseur et de 980 mm de largeur* (350 N/m ² charge de neige & pente de 10°)								
Largeur 'B' (mm) → ↓ Profondeur 'D' (mm)	2990	3990	4990	5990	6990	7990	8990	9990
1900	344 €	397 €	444 €	544 €	587 €	686 €	760 €	836 €
#m ² de plaques	5,9	7,8	9,8	11,8	13,7	15,7	17,6	19,6
2400	339 €	421 €	475 €	575 €	628 €	728 €	812 €	894 €
#m ² de plaques	7,4	9,8	12,3	14,7	17,2	19,6	22,1	24,5
2900	370 €	465 €	523 €	635 €	693 €	800 €	894 €	980 €
#m ² de plaques	8,8	11,8	14,7	17,6	20,6	23,5	26,5	29,4
3400	402 €	503 €	572 €	689 €	759 €	876 €	975 €	1073 €
#m ² de plaques	10,3	13,7	17,2	20,6	24,0	27,4	30,9	34,3
3900	443 €	554 €	629 €	758 €	831 €	955 €	1066 €	1169 €
#m ² de plaques	11,8	15,7	19,6	23,5	27,4	31,4	35,3	39,2
4400	486 €	614 €	703 €	848 €	937 €	1076 €	1202 €	1320 €
#m ² de plaques	13,2	17,6	22,1	26,5	30,9	35,3	39,7	44,1
4900	507 €	634 €	726 €	871 €	962 €	1101 €	1229 €	1348 €
#m ² de plaques	14,7	19,6	24,5	29,4	34,3	39,2	44,1	49,0
5900	570 €	716 €	822 €	984 €	1092 €	1248 €	1392 €	1529 €
#m ² de plaques	17,6	23,5	29,4	35,3	41,2	47,0	52,9	58,8
6800	617 €	778 €	903 €	1081 €	1206 €	1378 €	1538 €	1692 €
#m ² de plaques	20,6	35,4	34,3	41,2	48,0	54,9	61,7	68,6

PERGOLUX ALU pour plaques alvéolaires de 32 mm d'épaisseur et de 1230 mm de largeur* (350 N/m ² charge de neige & pente de 10°)								
Largeur 'B' (mm) → ↓ Profondeur 'D' (mm)	2990	3990	4990	5990	6990	7990	8990	9990
1900	384 €	479 €	479 €	600 €	652 €	747 €	910 €	910 €
#m ² de plaques	7,4	9,8	9,8	12,3	14,8	17,2	19,7	19,7
2400	407 €	508 €	508 €	635 €	689 €	794 €	959 €	959 €
#m ² de plaques	9,2	12,3	12,3	15,4	18,5	21,5	24,6	24,6
2900	443 €	555 €	555 €	687 €	752 €	864 €	1035 €	1035 €
#m ² de plaques	11,1	14,8	14,8	18,5	22,1	25,8	29,5	29,5
3400	477 €	596 €	596 €	740 €	811 €	936 €	1117 €	1117 €
#m ² de plaques	12,9	17,2	17,2	21,5	25,8	30,1	34,4	34,4
3900	523 €	653 €	653 €	803 €	886 €	1016 €	1204 €	1204 €
#m ² de plaques	14,8	19,7	19,7	24,6	29,5	34,4	39,4	39,4
4400	569 €	716 €	716 €	882 €	983 €	1129 €	1333 €	1333 €
#m ² de plaques	16,6	22,1	22,1	27,7	33,2	38,7	44,3	44,3
4900	593 €	741 €	741 €	909 €	1010 €	1157 €	1362 €	1362 €
#m ² de plaques	18,5	24,6	24,6	30,8	36,9	43,1	49,2	49,2
5900	663 €	828 €	828 €	1015 €	1133 €	1299 €	1521 €	1521 €
#m ² de plaques	22,1	29,5	29,5	36,9	44,3	51,7	59,0	59,0
6800	712 €	895 €	895 €	1099 €	1236 €	1420 €	1660 €	1660 €
#m ² de plaques	25,8	34,4	34,4	43,1	51,7	60,3	68,4	68,4

Options					
Gouttière Pergolux alu	3500 mm	5000 mm	7000 mm	8500 mm	10000 mm
Gouttière G120A (alu)	188 €	229 €	284 €	424 €	466 €

Attention, ces prix sont indicatifs et non contractuels

Tarif rapide Pergolux Couleur

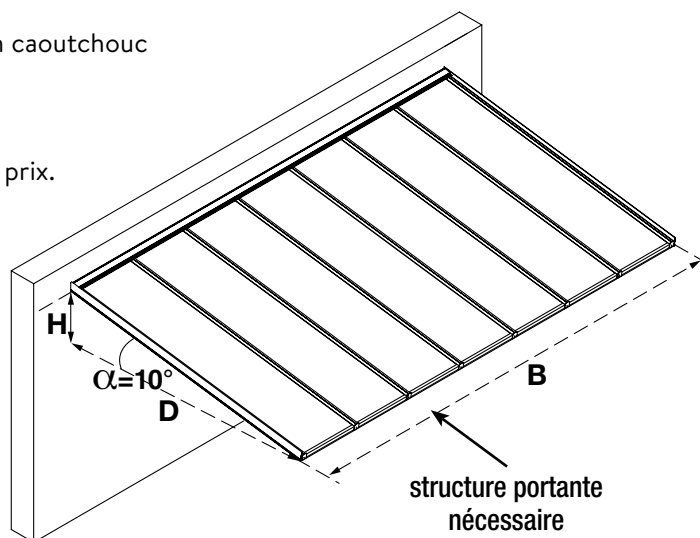
Version standard :

- Profils alu laqués en blanc RAL 9010 et avec joints en caoutchouc coextrudé.
- Sous une pente de 10°.
- Toiture de véranda à 2 rives libres.
- Les plaques synthétiques ne sont pas incluses dans le prix.

Attention, ces prix sont indicatifs et non contractuels

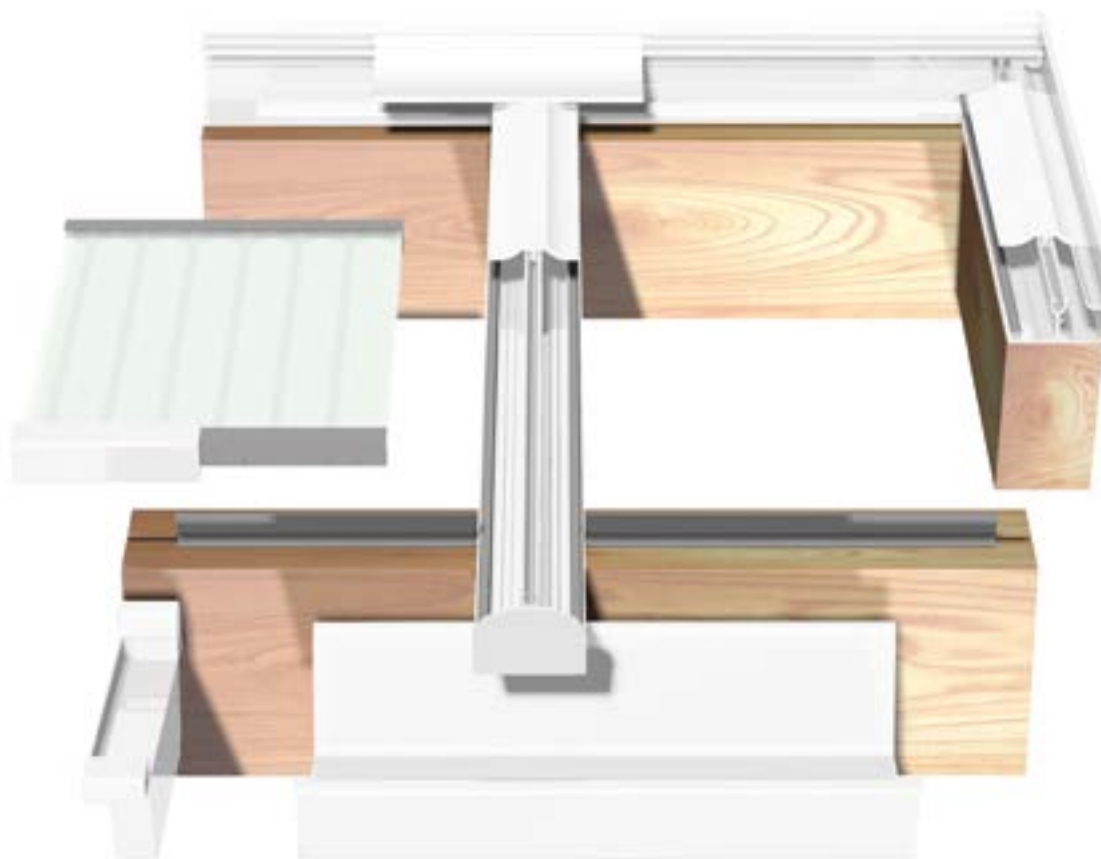
Déterminez le prix comme suit :

- Mesurez la largeur B (dimension totale en mm) et la profondeur D (distance horizontale du mur jusqu'au devant la construction en mm ; voir dessin).
- Prenez la dimension juste supérieure dans le tableau et lisez le prix des profils.
- Multipliez la surface des plaques figurant dans la même case par le prix/m² de la plaque.



Option :

- Gouttière alu Pergolux de type G120A avec accessoires



Pour plaques synthétiques

PERGOLUX COULEUR pour plaques alvéolaires de 16 mm d'épaisseur et de 980 mm de largeur* (350 N/m² charge de neige & pente de 10°)								
Largeur 'B' (mm) → ↓ Profondeur 'D' (mm)	3000	4000	5000	6000	7000	8000	9000	10000
1900	438 €	540 €	609 €	742 €	798 €	924 €	1020 €	1118 €
#m² de plaques	5,9	7,8	9,8	11,8	13,7	15,7	17,6	19,6
2400	472 €	582 €	658 €	793 €	864 €	992 €	1101 €	1207 €
#m² de plaques	7,4	9,8	12,3	14,7	17,2	19,6	22,1	24,5
2900	518 €	642 €	727 €	870 €	955 €	1090 €	1215 €	1334 €
#m² de plaques	8,8	11,8	14,7	17,6	20,6	23,5	26,5	29,4
3400	564 €	696 €	796 €	952 €	1045 €	1194 €	1327 €	1454 €
#m² de plaques	10,3	13,7	11,8	20,6	24,0	27,4	30,9	34,3
3900	628 €	774 €	881 €	1045 €	1152 €	1310 €	1456 €	1598 €
#m² de plaques	11,8	15,7	19,6	23,5	27,4	31,4	35,3	39,2
4400	684 €	850 €	978 €	1164 €	1291 €	1470 €	1637 €	1800 €
#m² de plaques	13,2	17,6	22,1	26,5	30,9	35,3	39,7	44,1
4900	721 €	889 €	1017 €	1204 €	1333 €	1512 €	1681 €	1845 €
#m² de plaques	14,7	19,6	24,5	29,4	34,3	39,2	44,1	49,0
5900	812 €	1003 €	1153 €	1364 €	1514 €	1716 €	1906 €	2092 €
#m² de plaques	17,6	23,5	29,4	35,3	41,2	47,0	52,9	58,8
6800	872 €	1083 €	1257 €	1488 €	1661 €	1884 €	2097 €	2306 €
#m² de plaques	20,6	27,4	34,3	41,2	48,0	54,9	61,7	68,6

Options					
Gouttière Pergolux alu	3500 mm	5000 mm	7000 mm	8500 mm	10000 mm
Gouttière G120A (alu)	204 €	251 €	313 €	461 €	508 €

Attention, ces prix sont indicatifs et non contractuels

Tarif rapide Pergolux Couleur-Therm

Version standard :

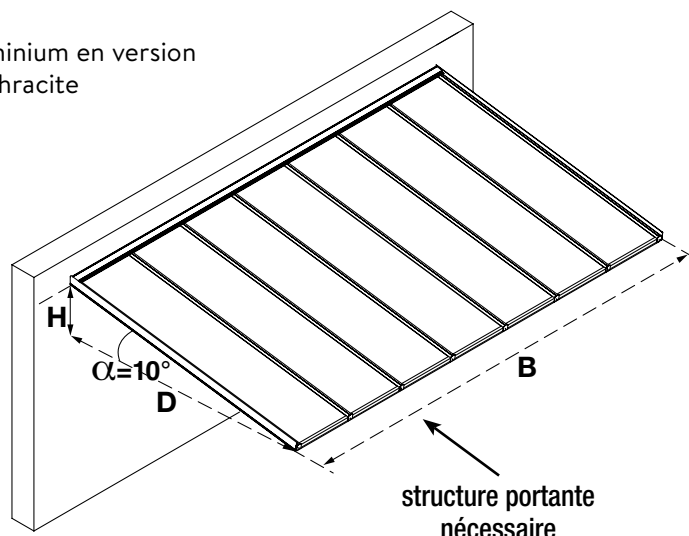
- Profils en PVC à rupture thermique avec clips en aluminium en version laquée en blanc RAL 9010, brun RAL 8019 ou gris anthracite RAL 7016 ST*.
- Sous une pente de 10°.
- Toiture de véranda à 2 rives libres.
- Les plaques synthétiques ne sont pas incluses dans le prix.

* que la partie visible de l'extérieur

Attention, ces prix sont indicatifs et non contractuels

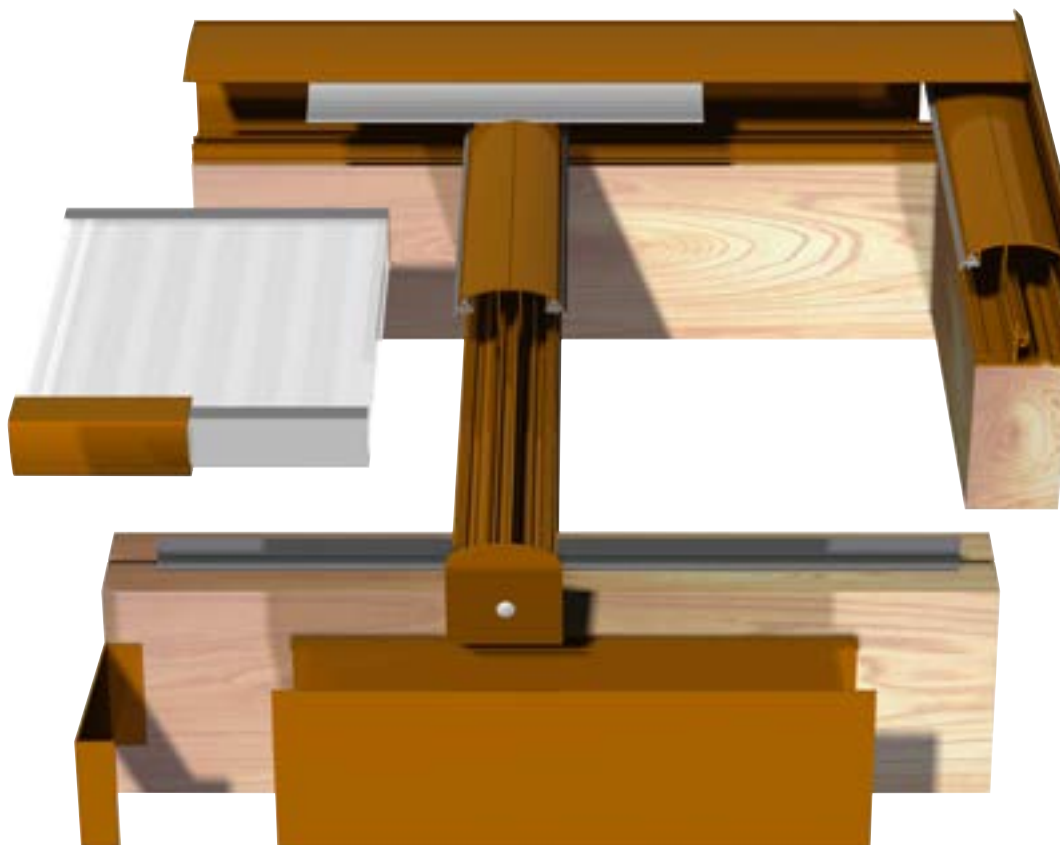
Déterminez le prix comme suit :

- Mesurez la largeur B (dimension totale en mm) et la profondeur D (distance horizontale du mur jusqu'au devant la construction en mm ; voir dessin).
- Prenez la dimension juste supérieure dans le tableau et lisez le prix des profils.
- Multipliez la surface des plaques figurant dans la même case par le prix/m² de la plaque.



Option :

- Gouttière alu Pergolux de type G120A avec accessoires



Pour plaques synthétiques

PERGOLUX COULEUR-THERM pour plaques alvéolaires de 32 mm d'épaisseur et de 980 mm de largeur (350 N/m² charge de neige & pente de 10°)								
Largeur 'B' (mm) → ↓ Profondeur 'D' (mm)	3000	4000	5000	6000	7000	8000	9000	10000
1900	587 €	732 €	814 €	984 €	1061 €	1221 €	1360 €	1488 €
#m² de plaques	5,9	7,8	9,8	11,8	13,7	15,7	17,6	19,6
2400	656 €	815 €	912 €	1091 €	1189 €	1360 €	1519 €	1661 €
#m² de plaques	7,4	9,8	12,3	14,7	17,2	19,6	22,1	24,5
2900	723 €	898 €	1010 €	1204 €	1316 €	1502 €	1677 €	1835 €
#m² de plaques	8,8	11,8	14,7	17,6	20,6	23,5	26,5	29,4
3400	791 €	980 €	1108 €	1318 €	1445 €	1645 €	1835 €	2008 €
#m² de plaques	10,3	13,7	17,2	20,6	24,0	27,4	30,9	34,3
3900	917 €	1138 €	1297 €	1539 €	1698 €	1931 €	2153 €	2359 €
#m² de plaques	11,8	15,7	19,6	23,5	27,4	31,4	35,3	39,2
4400	965 €	1199 €	1370 €	1623 €	1794 €	2038 €	2271 €	2489 €
#m² de plaques	13,2	17,6	22,1	26,5	30,9	35,3	39,7	44,1
4900	1052 €	1304 €	1493 €	1766 €	1956 €	2218 €	2470 €	2705 €
#m² de plaques	14,7	19,6	24,5	29,4	34,3	39,2	44,1	49,0
5900	1188 €	1469 €	1689 €	1991 €	2211 €	2504 €	2786 €	3052 €
#m² de plaques	17,6	23,5	29,4	35,3	41,2	47,0	52,9	58,8
6750	1241 €	1535 €	1768 €	2084 €	2317 €	2623 €	2917 €	3197 €
#m² de plaques	20,6	35,4	34,3	41,2	48,0	54,9	61,7	68,6

Options					
Gouttière Pergolux alu	3500 mm	5000 mm	7000 mm	8500 mm	10000 mm
Gouttière G120A (alu)	204 €	251 €	313 €	461 €	508 €

Attention, ces prix sont indicatifs et non contractuels

Tarif rapide Pergolux Couleur-Therm Glass

Version standard :

- Profils en PVC à rupture thermique pour verre avec clips à serrage en aluminium pour toutes épaisseurs comprises entre 8 et 34 mm.
- En blanc RAL 9010, anthracite RAL 7016 ST*, brun RAL 8019 ou dans une autre couleur (voir p. 8 & 9 : prix sur demande – délai de livraison : 10 semaines).
- Sous une pente 10°.
- Toiture de véranda à 2 rives libres.
- Le vitrage n'est pas inclus dans le prix et n'est pas fourni par Skylux.

* Uniquement les profils apparents à l'extérieur.

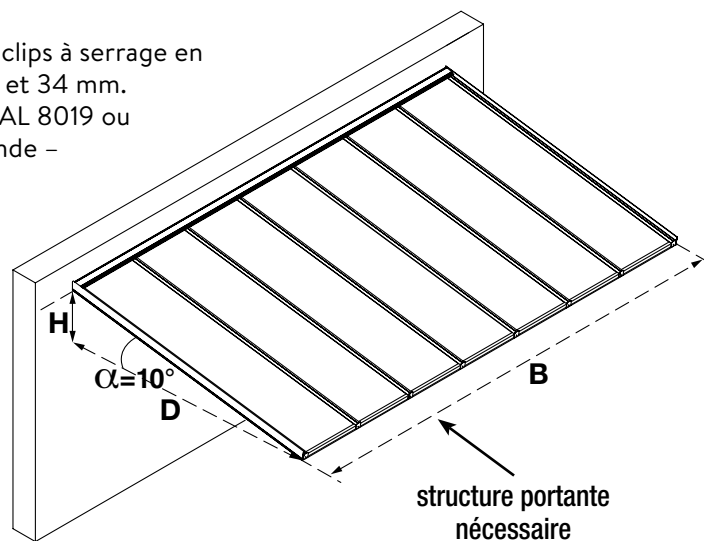
Attention, ces prix sont indicatifs et non contractuels

Déterminez le prix comme suit :

- Mesurez la largeur B (dimension totale en mm) et la profondeur D (distance horizontale du mur jusqu'au devant la construction en mm ; voir dessin).
- Prenez la dimension juste supérieure dans le tableau et lisez le prix des profils.
- Multipliez la surface des plaques figurant dans la même case par le prix/m² de la plaque (le vitrage n'est pas fourni par Skylux).

Option :

- Gouttière alu Pergolux de type G120A avec accessoires



Pour vitrage

PERGOLUX COULEUR-THERM GLASS pour vitrage de 32 mm d'épaisseur (1000 N/m ² de charge de neige & pente de 10°)								
Largeur 'B' (mm) → ↓ Profondeur 'D' (mm)	3000	4000	5000	6000	7000	8000	9000	10000
1900	871 €	1171 €	1199 €	1436 €	1555 €	1847 €	2068 €	2094 €
#m ² de vitrage	5,6	7,4	9,3	11,2	13,1	15,0	16,9	18,7
2400	1005 €	1304 €	1376 €	1631 €	1759 €	2092 €	2323 €	2397 €
#m ² de vitrage	7,0	9,3	11,8	14,2	16,9	19,3	21,7	23,7
2900	1106 €	1444 €	1555 €	1810 €	1971 €	2348 €	2579 €	2685 €
#m ² de vitrage	8,5	11,4	14,2	17,2	20,0	22,8	25,7	28,6
3400	1209 €	1591 €	1730 €	1991 €	2191 €	2602 €	2847 €	2984 €
#m ² de vitrage	9,9	13,2	16,6	20,0	23,7	27,0	30,4	33,5
3900	1356 €	1786 €	1958 €	2239 €	2467 €	2932 €	3183 €	3362 €
#m ² de vitrage	11,4	15,2	19,2	22,9	27,0	30,1	34,7	38,4
4400	1528 €	2020 €	2225 €	2531 €	2797 €	3324 €	3608 €	3818 €
#m ² de vitrage	12,8	17,1	21,5	26,0	30,5	34,7	39,1	43,3
4900	1639 €	2166 €	2387 €	2709 €	2992 €	3552 €	3853 €	4079 €
#m ² de vitrage	14,3	19,2	23,9	28,8	33,8	38,5	43,4	48,2
5900	1868 €	2471 €	2737 €	3099 €	3420 €	4058 €	4396 €	4661 €
#m ² de vitrage	17,2	22,9	28,8	34,6	40,5	46,2	52,1	58,0
# Panneaux de verre	4	6	7	8	9	11	12	13

Options								
Gouttière alu	3500 mm	4250 mm	5000 mm	6000 mm	7000 mm	8500 mm	9250 mm	10000 mm
Gouttière G120A (alu)	388 €	441 €	493 €	635 €	635 €	885 €	937 €	989 €

Attention, ces prix sont indicatifs et non contractuels

Tarif des éléments Pergolux

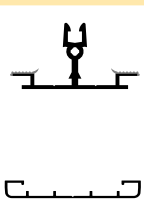
1. Profils

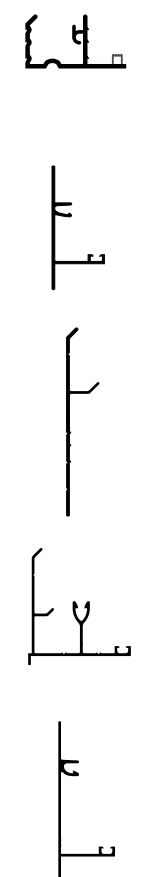
GROUPE	TYPE	DESCRIPTION	LONG.	NUMERO D'ARTICLE			UN.	PRIX/UNITE		
				0	BL 9010	B 8019		RAL	0	BL/B
	M	PROFILS MURAUX	M	0	BL 9010	B 8019	RAL	0	BL/B	
			MP	profil en PVC avec joints pour des plaques de 16, 25 et 32 mm toujours à appliquer avec CLM	3,5	17756	17689	m	-	11,47 €
					5	17757	17754	m		
				7	17758	17755	m			
	M16	profil alu sans lèvre pour des plaques de 16 mm	3,5	13257	15468	m	13,19 €	15,06 €		
			5	13258	15469	m				
			7	13259	15470	m				
	M32T	profil alu « top » pour plaques > 20 mm	3,5	13268	13501	m	11,87 €	14,31 €		
			5	13269	13502	m				
			7	13270	13503	m				
	M32B	profil alu « bas » pour plaques > 20 mm	3,5	13277		m	7,90 €	-		
			5	13280		m				
			7	13281		m				

GROUPE	TYPE	DESCRIPTION	LONG.	NUMERO D'ARTICLE			UN.	PRIX/UNITE		
				0	BL 9010	B 8019		RAL	0	BL/B
	T	PORTEURS	T16P	profil en PVC avec joints de support coex ne pas combiner avec du verre	2,5	13202	13209	m	-	10,02 €
					3	13203	13210	m		
					3,5	13204	13211	m		
					4	13205	13212	m		
					5	15588	15587	m		
					6	13206	13213	m		
					7	13207	13214	m		
			T16.1	profil alu pour plaques de 16 mm	2,5	13170		m	8,87 €	-
					3	13171		m		
					3,5	13172		m		
					4	13173		m		
					5	14537		m		
					6	13174		m		
					7	13175		m		
			T16.2	profil alu pour plaques de 16 mm (autoportant jusqu'à 80 cm)	2,5	13178	13185	m	11,44 €	14,61 €
			3	13179	13186	m				
			3,5	13180	13187	m				
			4	13181	13188	m				
			5	14538	14606	m				
			6	13182	13189	m				
			7	13183	13190	m				
	T32.1	profil alu pour plaques 32 mm (autoportant jusqu'à 100 cm)	2,5	14223	14392	m	9,63 €	14,58 €		
			3	14224	14393	m				
			3,5	14225	14394	m				
			4	14226	14395	m				
			5	14227	14396	m				
			6	14228	14397	m				
		7	14229	14398	m					
TP	porteur en PVC pour TPH	3,2	21278		m	-	10,48 €			
		3,7	21279		m					
		4,2	21280		m					
		5,2	24468		m					
		6,2	21281		m					

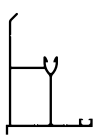


FINITION



0 : aluminium brut / BL : blanc ou RAL 9010 / B : brun ou RAL 8019 en stock
 couleur RAL possible en cas de commande Couleur-Therm Glass : + 15 % extra sur le prix du blanc et frais de lancement + 200 € net

GROUPE	TYPE	DESCRIPTION	LONG.	NUMERO D'ARTICLE			UN.	PRIX/UNITE				
				O	BL 9010	B 8019		RAL	O	BL/B		
	T	PORTEURS	M									
			TPG	porteur en PVC pour verre	4,2		25055			m	-	10,48 €
					5,2		25056			m		
					6,2		25057			m		
				7,2		25058			m			
		TPH	support en aluminium pour TP - TPG	2,6	22580	22585	22590	24414	m	6,53 €	9,87 €	
				3,1	22581	22586	22591	24337	m			
				3,6	22582	22587	22592	24415	m			
				4,1	22583	22588	22593	24416	m			
				5,1	25066	25067	25068	25072	m			
				6,1	22584	22589	22594	24417	m			













GROUPE	TYPE	DESCRIPTION	LONG.	NUMERO D'ARTICLE			UN.	PRIX/UNITE				
				O	BL 9010	B 8019		RAL	O	BL/B		
	L	PROFILS LATERAUX	M									
			LP	profil latéral en PVC avec joint pour des plaques de 16, 25 et 32 mm toujours à appliquer avec CLL et C8	2,5		17767	17759		m	-	12,34 €
					3		17768	17760		m		
					3,5		17769	17761		m		
					4		17770	17762		m		
					5		17771	17763		m		
					6		17772	17764		m		
			7		17773	17765		m				
		L16	profil latéral en alu plaques 16 mm	2,5	13221				m	9,32 €	-	
				3	13222				m			
				3,5	13223				m			
				4	13224				m			
				5	14624				m			
				6	13225				m			
				7	13226				m			
		L16P	profil en alu pour finition latérale	2,5	16718	15478	15484	21231	m	11,87 €	13,64 €	
				3	16719	15479	15485	21232	m			
				3,5	16720	15480	15486	21233	m			
				4	16721	15481	15487	21234	m			
				5	16722	15482	15488	21235	m			
				7	16723	15483	15489	21237	m			
	LT16	profil latéral en alu plaques 16 mm	2,5	15490	15534			m	13,53 €	16,92 €		
			3	15491	15535			m				
			3,5	15492	15536			m				
			4	15493	15537			m				
			5	15495	15538			m				
			6	15496	15539			m				
			7	15497	15540			m				
	L32.1	profil latéral en alu plaques >= 25 mm	2,5	14230				m	10,77 €	16,02 €		
			3	14231				m				
			3,5	14232				m				
			4	14233				m				
			5	14234				m				
			6	14235	14456			m				
			7	14238	14457			m				

FINITION | O : aluminium brut / BL : blanc ou RAL 9010 / B : brun ou RAL 8019 en stock
 couleur RAL possible en cas de commande Couleur-Therm Glass : + 15 % extra sur le prix du blanc et frais de lancement + 200 € net


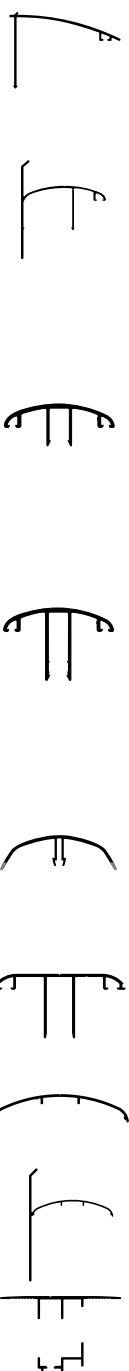
GROUPE	TYPE	DESCRIPTION	LONG.	NUMERO D'ARTICLE				UN.	PRIX/UNITE											
				O	BL 9010	B 8019	RAL		O	BL/B										
  	L	PROFILS LATÉRAUX	M	O	BL 9010	B 8019	RAL													
											LT32	profil latéral en alu plaques >= 25 mm	2,5	15548	15556			m	16,79 €	18,58 €
													3	15549	15557			m		
													3,5	15550	15558			m		
													4	15551	15569			m		
													5	15552	15570			m		
				7	15555	15572			m											
		TPGL	porteur thermique latérale pour verre	4,2		25059			m	-	10,48 €									
				5,2		25060			m											
				6,2		25061			m											
				7,2		25062			m											
		TPHL	support latéral en aluminium pour TPGL	4,1	24992	25004	24996	25008	m	6,53 €	9,87 €									
	5,1			24993	25005	24997	25009	m												
	6,1			24994	25006	24998	25010	m												
	7,1			24995	25007	24999	25011	m												

GROUPE	TYPE	DESCRIPTION	LONG.	NUMERO D'ARTICLE				UN.	PRIX/UNITE	
				O	BL 9010	B 8019	RAL		O	BL/B
 	Y	PROFILS DE REHAUSSE	M	O	BL 9010	B 8019	RAL			
	Y32	profil Y en alu pour des plaques de 32 mm	7	13314				m	4,93 €	-

2. Joints et profils de recouvrement

GROUPE	TYPE	DESCRIPTION	LONG.	NUMERO D'ARTICLE				UN.	PRIX/UNITE										
				BLANC	GRIS														
           	C	JOINTS	M	BLANC	GRIS														
											C1CX	joint coex anti-allongement pour CLM	35	17701	17703			m	4,75 €
											C2CX	joint coex anti-allongement pour profils T16P - T16.1 - T16.2 - T32.1 - TP - TPG - TPGL - Y25 - Y32 - LT16 - LT32	2 x 24	18316	18315			m	6,19 €
													35	15471	17697			m	
													50	15472	17698			m	
											C4CX	joint coex anti-allongement pour profils muraux (M16 - M32T) et profils latéraux (L16 - L32.1)	2 x 18	18361	18318			m	5,70 €
													35	15473	17699			m	
													75	15475	17700			m	
											C12	corde d'appui pour C1CX	200		23875			m	0,78 €
											C3	joint de support pour les plaques pour profils pour T16.1 - T16.2 - T32.1 - L16 - L32.1 - LT16 - LT32	200		13319			m	1,11 €
											C13	joint de support pour verre	200		24328			m	4,87 €
											C6	joint d'étanchéité entre support de gouttière et les plaques	150		13326			m	5,54 €
											C7	joint noir pour WB -10 mm	100			65895		m	2,79 €
C8	joint de revêtement pour CL16/32, CLL, CLSB	300		13328			m	1,48 €											
		300			23803		m	1,48 €											
CY10	joint gris pour clips CL16 / CL32 / CLL / CLSB / T32.1 / L16 / LT16 / L32 / LT32	50		29509			m	4,20 €											
C11CX	joint d'étanchéité blanc-noir pour gouttière G à utiliser avec Y16P	50	21557				m	9,46 €											
C17	joint noir pour WC -10 mm	150			72045		m	2,87 €											


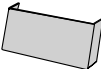








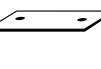




FINITION | O : aluminium brut / BL : blanc ou RAL 9010 / B : brun ou RAL 8019 en stock
couleur RAL possible en cas de commande Couleur-Therm Glass : + 15 % extra sur le prix du blanc et frais de lancement + 200 € net

GROUPE	TYPE	DESCRIPTION	LONG.	NUMERO D'ARTICLE				UN.	PRIX/UNITE		
				BLANC	GRIS						
C 	JOINTS		M								
	C18	joint noir pour WC -16 mm	50			72044		m		2,45 €	
	C27	joint noir pour WU / WH -10 mm	500			72135		m		3,72 €	
	C31	joint de support pour verre avec MP et TPHL	200		28805			m		4,87 €	
GROUPE	TYPE	DESCRIPTION	LONG.	NUMERO D'ARTICLE				UN.	PRIX/UNITE		
				0	BL 9010	B 8019	A 7016ST		RAL	0	BL/B/A
CL 	CLIPS		M								
	CLM	clips en alu pour profil mural pour plaques de 16, 25 et 32 mm et verre - à utiliser avec MP, C1CX et C12	3,5	17707	17724	17721	54973	24375	m	16,45 €	18,91 €
			5	17710	17725	17722	54974	24376	m		
			7	17711	17726	17723	54975	24378	m		
	CLL	clips en alu pour profil latéral pour plaques de 16, 25 et 32 mm et verre à utiliser avec LP, TP, TPGL et C8 ou CY10	2	17713	17740	17732	31354	21174	m	20,72 €	23,82 €
			2,5	17714	17741	17733	31355	21175	m		
			3	17715	17742	17734	31356	21176	m		
			3,5	17716	17743	17735	31357	21177	m		
			4	17717	17744	17736	31358	21178	m		
			5	17718	17745	17737	31359	21179	m		
			6	17712	17728	17738	31360	21180	m		
	7	17719	17746	17739	31361	21181	m				
	CL16	clips en alu pour plaques de 16 mm à utiliser avec joint C8 ou CY10 sur profil T16P - TP - TPG	2	13329	13336	13343	31234	16063	m	11,71 €	13,47 €
			2,5	13330	13337	13344	31235	16064	m		
			3	13331	13338	13345	31236	16065	m		
			3,5	13332	13339	13346	31237	16066	m		
			4	13333	13340	13347	31238	16067	m		
			5	13824	13928	13927	31239	16070	m		
			6	13334	13341	13348	31240	16071	m		
	7	13335	13342	13349	31241	16072	m				
	CL32	clips en alu pour plaques de 25 et 32 mm à utiliser avec joint C8 ou CY10 sur profil T16P - TP - TPG	2	13350	13352	13354	31242	16073	m	14,89 €	17,12 €
			2,5	13351	13353	13355	31243	16074	m		
			3	13154	13159	13164	31244	16075	m		
			3,5	13155	13160	13165	31245	16076	m		
			4	13156	13161	13166	31246	16088	m		
			5	14372	14373	14374	31247	16089	m		
			6	13157	13162	13167	31248	16091	m		
	7	13158	13163	13168	31249	16092	m				
CLPV	clips en PVC haute résistance avec joints coex pour T16P - T16.1 - T16.2 - T32.1 - TP - TPG - Y25 - Y32 - LT16 - LT32 longueur = longueur standard + 25 mm	2,5		15608				m	-	4,73 €	
		3		15636				m			
		3,5		15611				m			
		4		15613				m			
		5		15614				m			
		6		15615				m			
		7		15616				m			
CLSB	base clips à serrage à utiliser avec CLST - CLSL et joint C8 ou CY10	4	23914					m	8,34 €	-	
		5	23915					m			
		6	23916					m			
		7	23917					m			
CLST	top clips à serrage à utiliser avec CLSB	4	23922	23938	24315	31251	23946	m	5,95 €	6,82 €	
		5	23923	23939	24316	31252	23947	m			
		6	23924	23940	24317	31253	23948	m			
		7	23925	23941	24318	31254	23949	m			
CLSL	top clips latéral à serrage à utiliser avec CLSB	4	25012	25024	25016	31286	25028	m	18,84 €	21,66 €	
		5	25013	25025	25017	31287	25029	m			
		6	25014	25026	25018	31288	25030	m			
		7	25015	25027	25019	31289	25031	m			
GVT	profil supérieur pour raccord vitrage	2	61297	61300	61299	61298	61301	m	6,11 €	8,95 €	
GVB	profil inférieur pour raccord vitrage	2	61293	61296	61295	61294	61302	m	6,73 €	10,45 €	

FINITION

0 : aluminium brut / BL : blanc ou RAL 9010 / B : brun ou RAL 8019 / A : anthracite ou RAL 7016 structure en stock couleur RAL possible en cas de commande Couleur-therm Glass : + 15 % extra sur le prix du blanc et frais de lancement + 200 € net

3A. Gouttières en aluminium





GROUPE	TYPE	DESCRIPTION	LONG.	NUMERO D'ARTICLE				UN.	PRIX/UNITE		
				0	BL 9010	B 8019	A 7016ST		RAL	0	BL/B/A
	G120A	gouttière en alu G120A	3,5	13283	13294	13297	54976	21160	m	27,48 €	34,21 €
			5	13285	13295	13298	54977	21161	m		
			7	13291	13296	13299	54978	21162	m		
	G120AS	embout pour gouttière G120A	pce	21310	13306	13307	47198	21588	pce	3,94 €	9,07 €
	GR	réhausse en alu pour gouttière G120A ou G	3,5	17820	17828	17825	31343	21163	m	21,22 €	24,42 €
			5	17819	17830	17826	31344	21164	m		
			7	17821	17831	17827	31345	21165	m		
	GRS1	embout pour réhausse GR sur G120A	pce	17832	17835	17834	47596	21598	pce	9,61 €	11,02 €
	GV	set pour jonction de gouttière mécanique G120A (2 pcs. G120AS, 1 pce GB et 10 vis RVS)	pce	17955					pce	21,05 €	
	G	gouttière pour série Couleur-Therm Glass	3,5	21385	21391	24320	31214	21394	m	49,78 €	57,25 €
			4,25	23388	23391	25270	31215	23390	m		
			5	21386	21392	24321	31216	21395	m		
			7	21387	21393	24322	31217	21396	m		
	GAS1	embout pour G + GD	pce	21543	21540	24323	31259	21544	pce	13,97 €	16,06 €
	GRS2	embout pour G + GR	pce	21584	21586	24324	31261	21587	pce	28,03 €	36,53 €
	LOGO	logo pour embout gouttière GAS1 et GRS2	pce	29943					pce	4,34 €	
	BUGS	avaloir d'eau universel avec joint	pce	22387	22389	22388	31384	22391	pce	14,1 €	22,37 €
	WUGS	écrou et joint pour avaloir UGS	pce	22392					pce	14,76 €	
	GI	liaison pour gouttière G (gouttière intérieur)	0,3	27732					pce	27,81 €	
	9091	raccord de liaison pour G120A (50 x 13 x 2,5 mm)	pce	12368					pce	3,04 €	
	909	goupille de liaison pour gouttière G et réhausse GR	pce	8434					pce	0,99 €	
	Y16P	rupture thermique ABS noir pour joint C11CX avec gouttière G	1	21528					m	4,54 €	
			4	21529					m	4,54 €	
	GC	crêpe Ø 80 et manchon en PVC (gris ou brun)	pce		13308	13450			pce		12,55 €
	GB	joint d'étanchéité pour raccorder 2 gouttières 350 x 225 mm	pce	13309					pce	7,97 €	
	411	descente d'eau + manchon Ø 80 mm, garantie de 5 ans sur la couleur	3		10523	10524			m		15,45 €
	412	collier pour fixer la descente	pce		10526	10527			pce		4,33 €
	412S	vis pour collier	pce	10532					pce	0,54 €	
	413	coudes avec manchon 67° 30 Ø 80 mm	pce		10528	10529			pce		9,98 €
	414	coudes avec manchon 87° 30 Ø 80 mm	pce		10530	10531			pce		9,98 €
	BR	culotte 67° 30 Ø 80 mm	pce		15180	15181			pce		13,21 €

3B. Gouttières en matière composite










Voir tarif Profils de rive

FINITION | 0 : aluminium brut / BL : blanc ou RAL 9010 / B : brun ou RAL 8019 en stock
couleur RAL possible en cas de commande Couleur-Therm Glass : + 15 % extra sur le prix du blanc et frais de lancement + 200 € net



4. Profils faîtière

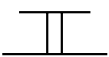


GRUPE	TYPE	DESCRIPTION	LONG.	NUMERO D'ARTICLE				UN.	PRIX/UNITE	
NP	PROFILS FAITIERE		M	0	BL 9010	B 8019	RAL		0	BL/B
	841	clips en alu pour faîtière à utiliser avec 844, C4CX (2 x), C9 et C10	7,6	17559	17566		17588	m	51,97 €	56,62 €
	844	profil supérieure de faîtière (en alu anodisé)	6,5	16793				pce	41,75 €	
	847	pièce d'ornement ; fleur de lis	pce	16803	16805		16807	pce	48,81 €	84,45 €
	C9	joint pour faîtière 841 (noir)	50	16795				m	3,24 €	
	C10	solin en caoutchouc 200 mm (noir)	25	18747				m	5,51 €	
	846	embout pour faîtière	pce	16799	16800		16802	pce	33,76 €	38,82 €




5A. Profils d'obturation et de finition

GRUPE	TYPE	DESCRIPTION	LONG.	NUMERO D'ARTICLE				UN.	PRIX/UNITE		
U - L	PROFILS D'OBTURATION		M	0	BL 9010	B 8019	A 7016 ST	RAL		0	BL/B/A
	U16P	obturateur en PVC renforcé 16 mm	0,98		13383				pce		4,82 €
			1,053		13384				pce		5,20 €
			1,2		13385				pce		5,90 €
			1,25		13386				pce		6,19 €
			6,4		13396				pce		31,56 €
	U25P	obturateur en PVC renforcé 25 mm	1,2		13397				pce		7,39 €
			2,1		35375				pce		12,95 €
			5		13441				pce		30,82 €
	U32P	obturateur en PVC renforcé 32 mm	0,98		17874				pce		6,90 €
			1,053		27249				pce		7,44 €
			1,23		13400				pce		8,48 €
			1,25		13401				pce		8,64 €
			5		13440				pce		34,48 €
	U16A	profil d'obturation alu 16 mm	0,98	13406				17210	pce	5,39 €	
			1,053	13407				17211	pce	5,84 €	
			1,2	13408				17212	pce	6,62 €	
			6,5	18321				23210	pce	35,83 €	
	U32A	profil d'obturation alu 32 mm	1,23	13469				15917	pce	9,68 €	
	U16	profil d'obturation alu préforé 16 mm	0,98	23553	23569	23557	31183	23565	pce	9,75 €	12,94 €
			1,053	23554	23570	23558	31184	23566	pce	10,45 €	12,94 €
			1,2	23555	23571	23559	31185	23567	pce	11,92 €	15,45 €
			6,1	23556	23572	23560	31186	23568	pce	65,22 €	85,72 €
	U32	profil d'obturation alu préforé 32 mm	0,98	27239	27245	27237	31396	27243	pce	12,35 €	15,93 €
			1,23	21534	21552	21546	31195	21555	pce	15,12 €	19,49 €
			5	21535	21553	21547	31196	21556	pce	61,48 €	79,24 €
	U55	profil d'obturation alu préforé 55 mm	1,23	69742	69744		69743		pce	18,28 €	23,38 €
	L432	L 40/30/2 alu profil d'obturation pour verre de 8 - 34 mm	6	23529	23552	24336	31160	23551	m	8,26 €	9,50 €







FINITION | 0 : aluminium brut / BL : blanc ou RAL 9010 / B : brun ou RAL 8019 / A : anthracite ou RAL 7016 structure en stock couleur RAL possible en cas de commande Couleur-therm Glass : + 15 % extra sur le prix du blanc et frais de lancement + 200 € net

GROUPE	TYPE	DESCRIPTION	LONG.	NUMERO D'ARTICLE				UN.	PRIX/UNITE	
				0	BL 9010	A 7016ST	RAL		0	BL/A
U - H		PROFILES DE RACCORDEMENT EN ALU	M							
	HU	profilé d'angle en aluminium pour le raccordement des plaques verticales 16 mm	3	46429				m	11,98 €	
			4	46430				m	11,98 €	
			7	46431				m	11,98 €	
	H	profilé de raccordement en aluminium pour des plaques verticales 16 mm	1,5	71943	71945	71946	71944	m	12,77 €	14,69 €
			3	46426	71948	71949	71947	m	12,77 €	14,69 €
			4	46427				m	12,77 €	
			7	46428				m	12,77 €	

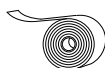





GROUPE	TYPE	DESCRIPTION	LONG.	EP.	NUMERO D'ARTICLE	UN.	PRIX/UNITE		
							M	MM	0
U - H		PROFILS EN POLYCARBONATE	M	MM					
	UPH	profil en polycarbonate transparent pour raccorder des plaques de 6-10-16 mm	6	6	13435	pce	41,47 €		
				10	13418	pce	48,61 €		
				16	13434	pce	72,89 €		
	UPU	profil en polycarbonate transparent pour plaques de 6-10-16 mm pas pour usage extérieur	2,1	6	13438	pce	3,82 €		
				10	13436	pce	5,81 €		
				16	13437	pce	8,23 €		
	UA16	profil de remplissage pour Alltop® avec largeur adaptée	3,5	16	12671	pce	35,63 €		






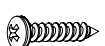

GROUPE	TYPE	DESCRIPTION	LONG.	NUMERO D'ARTICLE				UN.	PRIX/UNITE	
				M	0	BL 9010	A 7016ST		RAL	0
W		PROFILES POUR TRIANGLE ET PAROIS LATÉRAUX	M							
	WB	profil de base pour triangle et paroi 42 mm pour verre 10 mm ou pc 16 mm	5	65849	65852	65851	65850	m	13,18 €	15,55 €
			7	65853	65856	65855	65854	m	13,18 €	15,55 €
	WC	profil clips pour WB	5	65857	65860	65859	65858	m	4,81 €	5,98 €
			7	65861	65864	65863	65862	m	4,81 €	5,98 €
	WU	profil latéral U pour triangle	1,5	65865	65868	65867	65866	m	6,52 €	8,14 €
			3	65869	65872	65871	65870	m	6,52 €	8,14 €



5B. Accessoires

GROUPE	TYPE	DESCRIPTION	QUANT.	NUMERO D'ARTICLE					UN.	PRIX/UNITE		
				0	BL 9010	B 8019	A 7016ST	RAL		0	BL/B/A	
     	S	ARRETS										
		S16	profil d'arrêt pour profil en aluminium	pce	49743	13530				pce	1,77 €	5,21 €
		S16C	profil d'arrêt esthétique pour profil en alu et plaques de 16 mm	pce	15582	15583				pce	3,05 €	5,40 €
		S32C	profil d'arrêt esthétique pour profil en alu et plaques de 25 et 32 mm	pce	15584	15585				pce	3,30 €	5,90 €
		S16.3	profil d'arrêt 3 mm pour T16P, TP, LP et plaques de 16 mm	pce	21218	21562	21560	31255	21563	pce	3,19 €	5,19 €
S32.3	profil d'arrêt 3 mm pour T16P, TP, LP et plaques de 25/32 mm	pce	21220	21566	21564	31256	21567	pce	3,34 €	5,54 €		
S38.3	profil d'arrêt 3 mm pour TPG et TPGL pour verre	pce	25079	25082	25080	31257	25083	pce	5,08 €	5,83 €		

FINITION | 0 : aluminium brut / BL : blanc ou RAL 9010 / B : brun ou RAL 8019 en stock
couleur RAL possible en cas de commande Couleur-Therm Glass : + 15 % extra sur le prix du blanc et frais de lancement + 200 € net

GROUPE	TYPE	DESCRIPTION	QUANT.	NUMERO D'ARTICLE				UN.	PRIX/UNITE		
B	RUBANS ADHESIFS ET ACCESSOIRES		LONGUEUR (M) ROULEAUX								
	BT	ruban alu anti-poussière	50	13369				pce	23,90 €		
	BT16	ruban fermé pour plaques de 10 et 16 mm – avec garantie	10	14408				pce	10,78 €		
			50	14409				pce	31,13 €		
	BT25	ruban fermé pour plaques de 25 mm avec garantie	10	14411				pce	12,28 €		
			50	14412				pce	36,16 €		
	BT32	ruban fermé pour plaques de 32 mm avec garantie	10	14413				pce	14,79 €		
			33	82955				pce	27,50 €		
	BT55	ruban fermé pour plaques de 55 mm avec garantie	33	82956				pce	59,29 €		
			50	60354				pce	97,41 €		
		BB16	ruban perforé pour plaques de 10 et 16 mm – avec garantie	10	13372				pce	20,10 €	
				33	13373				pce	48,20 €	
BB25		ruban perforé pour plaques de 25 mm avec garantie	10	14416				pce	26,63 €		
			33	14424				pce	62,79 €		
BB32		ruban perforé pour plaques de 32 mm avec garantie	10	13374				pce	34,64 €		
			33	13376				pce	82,83 €		
	BB55	ruban perforé pour plaques de 55 mm avec garantie	33	60353				pce	143,54 €		
	BM	ruban adhésif en polyéthylène 15 x 8 mm pour l'étanchéité entre les plaques et le profil mural M16 et M32B	6	13377				pce	5,54 €		
	BANDV	ruban adhésif en polyéthylène 12 x 3-7 mm	6	73799				pce	33,03 €		

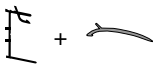
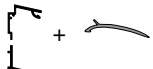
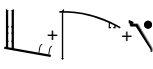
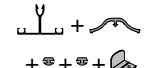
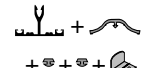
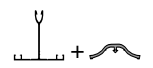



GROUPE	TYPE	DESCRIPTION	QUANT.	NUMERO D'ARTICLE					UN.	PRIX/UNITE	
MT	ACCESSOIRES DE MONTAGE			0	BL	B	A	RAL		0	BL/B/A
					9010	8019	7016ST				
	HILO25	vis hilo galvanisée pour CLSB 5,2 x 25 mm (par set de 25 pcs)	25 pcs	24202					set (25)	6,00 €	
	HILO40	vis hilo galvanisée pour CLSB 5,2 x 40 mm (par set de 25 pcs)	25 pcs	24201					set (25)	6,00 €	
	HILO45	vis hilo inoxydable pour CLSB 6 x 45 mm (par set de 25 pcs)	25 pcs	82206					set (25)	11,00 €	
	ZSC	vis inoxydable avec butyl autoperceuse TX25 5,5 x 32 mm pour TP - TPG	pce	23963					pce	1,17 €	
	ZSB/G	vis inoxydable autoperceuse TX 25 - 5,5 x 32 mm	pce	20911	18740	18742	31382	21596	pce	0,52 €	0,67 €
	PS48	vis inoxydable Parker 4,8 x 25 mm pour profil d'arrêt	pce	8431	22595	22597	31383	22598	pce	0,50 €	0,67 €
	BITS	torxbit TX25 pour vis inoxydable	pce	18744					pce	3,30 €	
	GATZ	couronne de perçage Ø 80 mm + foret	pce	41354					pce	31,86 €	
	KAL8	support en PVC pour simple vitrage	pce	27578					pce	0,28 €	
	KAL20	support en PVC pour double vitrage	pce	27331					pce	0,45 €	
	KAL28	support en pp 28 mm pour vitrage - profil WB	pce	69951					pce	0,62 €	

GROUPE	TYPE	DESCRIPTION	QUANT.	NUMERO D'ARTICLE					UN.	PRIX/UNITE	
	DIVERS			0	BL	B	A	RAL		0/BL/B/A	RAL
					9010	8019	7016ST				
	LAK	feutre à retouche	pce		24198	33740	31385	24199	pce	12,8 €	25,50 €
	SILI	silicone 310 ml conçu pour plaques en PMMA et PC avec certificat brut & RAL = transparent	pce	15460 (transp)	4736			15460 (transp)	pce	11,38 €	11,38 €
	SG20	colle silicone 310 ml pour raccord vitrage GVB et GVT (gris)	pce	27494 (gris)					pce	38,45 €	

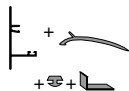
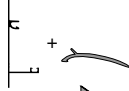
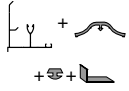
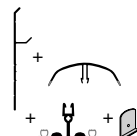
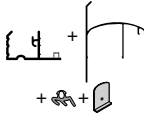
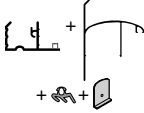
FINITION | 0 : aluminium brut / BL : blanc ou RAL 9010 / B : brun ou RAL 8019 / A : anthracite ou RAL 7016 structure en stock couleur RAL possible en cas de commande Couleur-therm Glass : + 15 % extra sur le prix du blanc et frais de lancement + 200 € net

6. Profils pré-emballés dans un film de PE

L'emballage comprend : le profil + arrêt + les joints ou clips complémentaires + code barres et description.

GROUPE	TYPE	DESCRIPTION	LONG.	NUMERO D'ARTICLE			UN.	PRIX/M		PRIX ARRET
				O	BL 9010	B 8019		O	BL/B	arrêt + vis
	EM16	M16 + C4CX	3,5	13429	15887		pce	22,67 € /m	24,91 € /m	-
		set mural pour série ALU / COULEUR	5	13431	15741		pce			
	EM32	M32T + M32B + C4CX	3,5	26655			pce	30,56 € /m	-	-
		set mural pour série ALU / COULEUR	5	26656			pce			
	EMP	MP + CLM + C1CX + C12	3,5		18186	17947	pce	-	43,09 € /m	-
		set mural pour séries THERM / COULEUR-THERM / COULEUR-THERM GLASS	5		17943	18119	pce			
			7		17972	18106	pce			
	ET16.1	T16.1 + C2CX (gris) + C3 (2x) + S16C + vis (2x)	2,5	13289			pce	20,73 € /m	-	4,86 €
		set de profils pour série ALU	3	13300			pce			
			3,5	13302			pce			
			4	13303			pce			
			5	14583			pce			
			6	13304			pce			
	ET16.2	T16.2 + C2CX + C3 (2x) + S16C + vis (2x)	2,5	13278	13796		pce	23,82 € /m	-	4,86 €
		set de profils pour série ALU / COULEUR	3	13279	13722		pce		27,62 € /m	7,68 €
			3,5	13282	14204		pce			
			4	13284	15011		pce			
			5	14684			pce			
			6	13286			pce			
	ET32.1	T32.1 + C2CX (gris) + C3 (2x) + S32C + vis (2x)	2,5	30993			pce	21,65 € /m	-	5,16 €
		set de profils pour série ALU / COULEUR	3	23577	44834		pce	-	27,59 € /m	8,28 €
			3,5	23578	46379		pce			
			4	23579	43964		pce			
			5	27568	43965		pce			
			6	31640			pce			
	ET16P	T16P + CLPV (BL) + S16.3 + vis	2,5		15698	15697	pce	-	17,70 € /m	7,03 €
		set de profils pour série THERM	3		15731	15782	pce			
			3,5		15795	15845	pce			
			4		15870	15746	pce			
			5		15828	15781	pce			
			6		16942	22465	pce			
	ETP 16	T16P + CL16 + C8 + C8 + S16.3 + vis	2,5		18408	18165	pce	-	31,74 € /m	7,03 €
		set de profils pour série COULEUR-THERM	3		18100	18988	pce			
			3,5		18108	18166	pce			
			4		18223	17949	pce			
			5		17971	18411	pce			
			6		18410	18262	pce			
	ETP 32	T16P + CL32 + C8 + C8 + S32.3 + vis	2,5		18627	18306	pce	-	36,12 € /m	7,45 €
		set de profils pour série COULEUR-THERM	3		18284	18732	pce			
			3,5		18188	18120	pce			
			4		18027	18333	pce			
			5		17945	18388	pce			
			6		17946	19025	pce			
	7		18107	18189	pce					

FINITION | O : aluminium brut / BL : blanc ou RAL 9010 / B : brun ou RAL 8019

GROUPE	TYPE	DESCRIPTION	LONG.	NUMERO D'ARTICLE			UN.	PRIX/M		PRIX ARRET	
				0	BL 9010	B 8019		0	BL/B		
E	PROFILS PRE-EMBALLÉS	L16 + C4CX (gris) + C3 + S16C + vis (2x) set latéral pour série ALU	2,5	13375			pce	19,35 € /m	-	4,86 €	
			3	13420			pce				
			3,5	13421			pce				
			4	13422			pce				
			4,5	26238			pce				
			5	14629			pce				
			6	13423			pce				
	7	13424			pce						
		EL32 L32.1 + C4CX (gris) + C3 + S32C + vis (2x) set latéral pour série ALU	2,5	26632			pce	21,09 € /m	-	5,16 €	
			3	23580			pce				
			3,5	23581			pce				
			4	23582			pce				
			5	16093			pce				
			6	31641			pce				
			7	35830			pce				
		ELT16 LT16 + C2CX + C3 + S16C + vis (2x) set latéral pour série COULEUR	2,5	22805			pce	25,00 € /m	-	4,86 €	
			3	22806	16696		pce				29,06 € /m
			3,5	22898	21439		pce				
			4		16579		pce				
			5		16697		pce				
			6	16729			pce				
	EL16P L16P + CLPV (BL) + T16P + S16.3 + vis set latéral pour série THERM	2,5		15732	15963	pce	-	34,07 € /m	7,03 €		
		3		15738	15783	pce					
		3,5		15796	15846	pce					
		4		15871	16240	pce					
		5		15827	16600	pce					
		6		18208	18317	pce					
		7		18209		pce					
	ELP 16 LP + CLL + C8 + S16.3 + vis set latéral pour série COULEUR-THERM	2,5		18185	18097	pce	-	45,17 € /m	7,03 €		
		3		18103	18178	pce					
		3,5		18109	18098	pce					
		4		18222	17948	pce					
		5		17941	18387	pce					
		6		17942	18263	pce					
		7		18442	18578	pce					
	ELP 32 LP + CLL + C8 + S32.3 + vis set latéral pour série COULEUR-THERM	2,5		23953	23629	pce	-	45,17 € /m	7,45 €		
		3		23621	23631	pce					
		3,5		23545	23041	pce					
		4		23262	22941	pce					
		5		23165	22942	pce					
		6		23026	23027	pce					
		7		25552	24658	pce					
											

Pour d'autres profils pré-emballés : prix et délai sur demande

Polyclear

Plaques alvéolaires en polycarbonate

TYPE	STANDARD								STRUCTURE X NOUVEAU									
	6 mm ⊗		10 mm ⊗			16 mm		16 mm			16 mm				25 mm			
EPAISSEUR (mm)	2P		4P			3P 2uv		3P 16/32 mm 2uv			TOP X5		TOP X6		TOP X6		TOP X11	
U.V. COEXTRUSION																		
POIDS (g/m²)	1300		1750			2600		4000			2400		2500		3300		3200	
VALEUR D'ISOLATION (W/m²K)	3,6		2,2			2,2		2,5			2,0		1,9		1,5		1,4	
TEINTE	CLAIR	OPALIN	CLAIR/OPALIN			CLAIR/OPALIN		CLAIR/OPALIN			CLAIR/OPALIN		CLAIR/OPALIN		OPALIN	CLAIR	OPALIN	
LARGEUR mm →	2100	2100	1050	1200	2100	980	1200	980	1200	980	1050	2100	980	1050	2100	1050	1050	
↓ LONGUEUR mm																		
2000			○	○	○	○				○			○	○	○			
2500			●	●	●	○				○			●	○	●			
2750													●		●			
3000			●	●	●	●	○			●			●	○	●			
3250													●		●			
3500			●	●	●	●	○			●			●	○	●			
3750													●		●			
4000			●	●	●	●	○			●	○		●	○	●			
4250			○										●		●			
4500			●	○	●	○				●			●	○	●			
4750			○															
5000			●	○	●	○				○	○		●	○	●	○		●
6000	●	○	●	○	●	○				○	○		●	●	●	●		●
7000	●	○	●	○	●	○				○	○		●	●	●	●	●	●
7200																		
#/palette	30	30	50	50	50*	30	30	30	30	30	30	30	30	30	30	20	20	30



Super-isolant

- Jusqu'à épuisement du stock
- ⊗ Ces plaques ne peuvent pas être utilisées dans une toiture de véranda mais sont adaptées à l'usage dans une voûte filante et autres applications. Pour plus d'informations, contactez-nous par T +32 56 20 00 00 ou M info@skylux.be
- * 2100 x 7000 mm : 45 pièces/palette



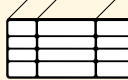
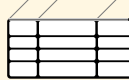
STRUCTURE X			ANTI-CHALEUR NOUVEAU										TYPE
32 mm			10 mm	16 mm	16 mm				32 mm			55 mm	EPAISSEUR (mm)
TOP X6	TOP X11 EP		RELAX	RELAX	REFLEX PEARL	PRIMALITE	REFLEX PEARL EP	PRIMALITE EP	RELAX HX	HEATSTOP			
													U.V. COEXTRUSION
3700	3800		1750	2400	2500	2500	3800	3800	3600	5000			POIDS (g/m²)
1,4			2,5	2,0	2,1	2,1			1,1				VALEUR D'ISOLATION (W/m²K)
CLAIR/OPALIN	CLAIR/OPALIN		OPALIN	OPALIN	OPALIN	CLAIR	OPALIN	SATIN [■]	CLAIR	OPALIN	OPALIN		TEINTE
980 1230	980 1230		1050	980	980 1200	980 1200	980 1230	980 1230	1230	980 1230	1230		← LARGEUR mm ↓ LONGUEUR mm
○ ○ ○					○ ○		○						2000
● ● ●				○	● ●	●	●	●	●	●	●		2500
○ ○ ○													2750
● ● ●			●	○	● ●	● ●	●	●	●	●	●	●	3000
● ● ●											●		3250
● ● ●			●	○	● ●	● ●	●	●	●	●	●	●	3500
● ● ○											●		3750
● ● ●				○	● ●	● ●	●	●	●	●	●	●	4000
● ● ○			●										4250
● ● ●				○	● ●	●	●	●	●	●	●	●	4500
													4750
● ● ●			●	○	● ●	● ●	●	●	●	●	●	●	5000
● ● ●				○	● ●	○ ●	●	●	●	●	●	●	6000
○ ● ●				○	● ●	●	●	○	○	○	●		7000
			●										7200
15 15 20			50	30	30 30	30 30	20	20	20	20	20	10	#/palette

■ Opalin avec finition satinée

- Prix, quantité et délai de livraison pour du sur mesure, couleurs et exécutions spécifiques sur demande
- Pour des longueurs de > 7 m et min. 500 kg : prix sur demande
- Découpe sur mesure est possible
- Tolérance sur les dimensions : voir fiche technique

PLEXIGLAS®

Plaques alvéolaires en acrylique

TYPE	STANDARD						HEATSTOP
	16 mm				32 mm		32 mm
EPAISSEUR (mm)	S2P RESIST AAA				S2A ALLTOP	S5P RESIST	S5P RESIST
ALVEOLES (Ep / L)	16/64 mm				16/64 mm	32/32 mm	32/32 mm
PROFIL							
poids (g/m²)	4300				5000	5800	5800
valeur U (W/m²K)	2,5				2,5	1,5	1,5
COULEUR	CLAIR (1)		OPALIN (1)		CLAIR (2)	OPALIN (1)	OPALIN (1) (3)
LARGEUR mm →	980	1200	980	1200	980	1230	1230
↓ LONGUEUR mm							
3000	●	○	●	●	●	●	●
3500	○	○	●	●	●	●	●
4000	●	○	●	●	●	●	●
4500	○	○	○	○	○		○
7000	●	○	●	○	●	●	●

- RESIST = résistance aux chocs améliorée
 AAA = avec traitement anti-algues
 (1) NO DROP = couche simple face contre la formation de gouttes
 (2) NO DROP = couche double face contre la formation de gouttes
 (3) HEATSTOP = réfléchissant les rayons infra-rouges

○ : jusqu'à épuisement du stock

Les plaques sont produites en ISO 9002 selon la norme ISO 12017 avec des matières premières selon DIN 8745.
 Tolérance sur les dimensions: voir fiche technique

DIMENSIONS SPECIALES :

Par quantité minimale d'une palette, des dimensions spéciales (jusqu'à 7000 mm max.) peuvent être obtenues au prix des longueurs standard (délai à confirmer).

Moins de 10 pièces : supplément pour faible nombre

DECOUPE SUR MESURE EST POSSIBLE

(A votre demande nous vous livrons les châtes)

Pergotop – Pergotop-Soft Panneaux sandwich

TYPE	PERGOTOP							PERGOTOP-SOFT
	STANDARD			ACOUSTIQUE				ACOUSTIQUE
EPAISSEUR (mm)	16 mm	16 mm	32 mm	32 mm		57 mm		32 mm
POIDS (kg/m ²)	5,30	4,85	5,35	5,75		6,50		5,75
VALEUR D'ISOLATION (W/m ² K)	2,40	2,07	0,96	0,96		0,48		0,80
COULEUR	gris/gris	blanc/blanc*	blanc/blanc*	blanc/blanc* ardoise/blanc*	tuile/blanc*	blanc/blanc* ardoise/blanc*	tuile/blanc*	blanc UV/blanc* ardoise UV/blanc* marron UV/blanc*
SURFACE	2 x alu	2 x alu	2 x alu	2 x alu	2 x alu	2 x alu	2 x alu	1 x soft 1 x alu
LARGEUR mm →								
↓ LONGUEUR mm	1200	1200	1230	1230	1230	1230	1230	1230
2500	●	●	●	●	○	○	○	○
3000		●	●	●	●	●	○	●
3250	●							
3500		●	●	●	●	●		●
4000		●	●	●	●	●	○	●
4500		●	●	●	●	●	○	●
5000		●	●	●	○	○		●
6000		●	○	●	○	●		●
7000		●	○	●	●	○	○	○
#/palette	50	30	20	20	20	20	20	20

± 1,5 mm de tolérance sur l'épaisseur

alu = aluminium laqué / soft = couche d'insonorisation

○ : jusqu'à épuisement du stock

* Pergotop & Pergotop-soft côté intérieur en blanc anti-griffes
découpe sur mesure est possible

Demande de prix / Commande

Climalux

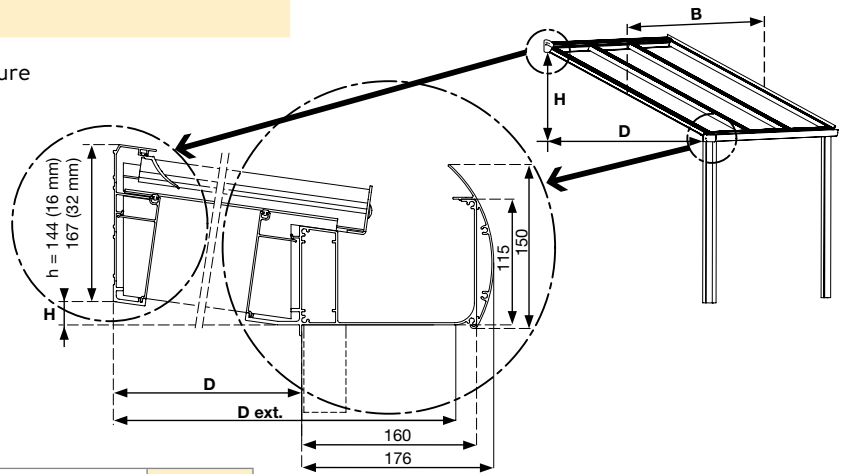
Client _____

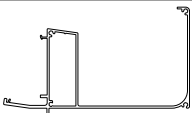
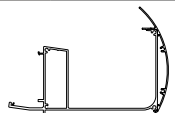

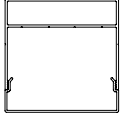
Référence - chantier _____

Délaï de livraison _____

- Demande de prix Pas sur mesure
- Commande

Veuillez indiquer et spécifier votre choix ci-dessous



Dimensions (en mm)	Largeur 'B'				
	Profondeur 'D'				
	Profondeur 'D ext' (poteau inclus) = D + 141 ou 150 mm				
	Différence de hauteur 'H' ou inclinaison (entre 2° et 10° et à partir de 5° pour les plaques alvéolaires)				
	Longueur de piliers	2500 mm	3250 mm		
	Ou piliers sur mesure (longueur exacte)				
Couleurs standards*	RAL 9010 blanc				
	RAL 7016 ST anthracite (Tiger 029/71334)				
Couleurs tendance**	RAL 3004 ST rouge pourpre (AE03053300420)	Couleur hors standard***	RAL		
	RAL 7039 ST (AE03057703920)		Code de poudre		
	RAL 9001 crème		Exécution	Brillant	
	RAL 9005 ST noir (Axalta AE3054900520)			Structuré	
	RAL 9006 ST gris argent (Tiger 029/90146)			Mat (30 % brillant)	
	RAL 9007 ST gris aluminium (Tiger 029/90147)				
	RAL 9009 ST DB 703 (Tiger 029/80077)				
Type de plaques	Polycarbonate/Plexiglas ou Pergotopp	Type			
		16 mm épaisseur	clair		
		32 mm épaisseur	opalin		
	ou	Verre (maximum 750 mm de largeur)	8 mm verre	10 mm verre	
			Couleur & épaisseur		
Panneaux sandwichs Pergotop	Blanc/blanc	16 mm			
Panneaux sandwichs Pergosoft-Soft	Ardoise/blanc	32 mm			
	Tuile/blanc	Acoustique			
Gouttière	Classic	Softline			
					
Pilier	110 x 141 mm (rond)	150 x 150 mm (carré)			
					
Construction	Toiture en ilôt (montage contre GDX)				
Options	Eclairage LED sous la gouttière				
	Climaled (3 spots/porteur) (quantité -> min. 2)			→ veuillez remplir la quantité	
	Triangle et/ou pare-vents			→ voir bon de commande pour triangle et pare-vent	
	Climaglidle (système coulissant)			→ voir bon de commande Climaglidle	
	Screens ZIP			→ voir bon de commande screens ZIP	
Remarques					

* **Couleurs standards** : sans supplément (délaï de livraison d'environ 3 semaines)
 ** **Couleurs tendance** : 200 € frais de changement de couleur (délaï de livraison de 10 semaines)
 *** **Autres couleurs RAL** : supplément de + 15 % + 200 € frais de changement de couleur (délaï de livraison de 10 semaines) codes de poudre spéciaux sur demande (+ 250 €)

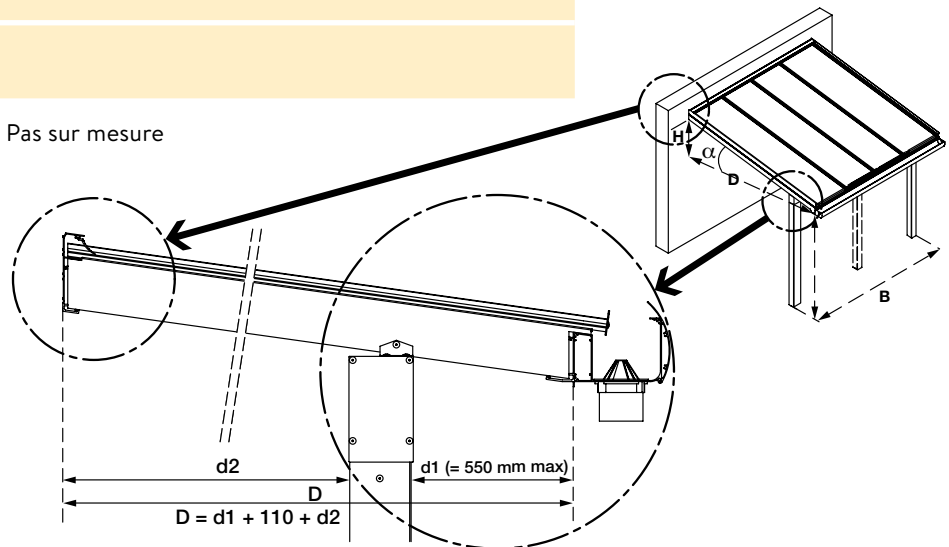
Demande de prix / Commande

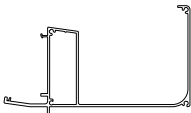
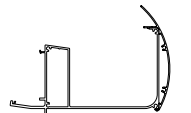
Climalux avec débordement

Client
Référence - chantier
Délai de livraison

- Demande de prix Pas sur mesure
 Commande

Veuillez indiquer et spécifier votre choix ci-dessous



Dimensions (en mm)	Largeur 'B'				
	Profondeur 'D' (pilier excl.)				
	Profondeur 'd2' (jusqu'à l'intérieur de la gouttière)				
	Différence de hauteur 'H' ou inclinaison (entre 2° et 10° et à partir de 5° pour les plaques alvéolaires)				
	Longueur de piliers (110 x 110 mm)	2500 mm		3250 mm	
	Ou piliers sur mesure (longueur exacte)				
Couleurs standards*	RAL 9010 blanc				
	RAL 7016 ST anthracite (Tiger 029/71334)				
Couleurs tendance**	RAL 3004 ST rouge pourpre (AE03053300420)		Couleur hors standard***	RAL	
	RAL 7039 ST (AE03057703920)		Code de poudre		
	RAL 9001 crème		Exécution	Brillant	
	RAL 9005 ST noir (Axalta AE3054900520)			Structuré	
	RAL 9006 ST gris argent (Tiger 029/90146)			Mat (30 % brillant)	
	RAL 9007 ST gris aluminium (Tiger 029/90147)				
	RAL 9009 ST DB 703 (Tiger 029/80077)				
	RAL 9010 ST (AE03059901020)				
Type de plaques	Polycarbonate/Plexiglas ou Pergotopp		Type		
			16 mm épaisseur	clair	
			32 mm épaisseur	opalin	
	Verre (maximum 750 mm de largeur)		8 mm verre	10 mm verre	
	ou		Couleur & épaisseur		
	Panneaux sandwichs Pergotop		Blanc/blanc	16 mm	
	Panneaux sandwichs Pergosoft-Soft		Ardoise/blanc	32 mm	
Gouttière	Classic		Softline		
					
Construction	Toiture en îlot (montage contre GDX)				
Options	Eclairage LED sous la gouttière				
	Climaled (3 spots/porteur) (quantité -> min. 2)	→ veuillez remplir la quantité			
	Triangle et/ou pare-vents	→ voir bon de commande pour triangle et pare-vent			
	Climaglisse (système coulissant)	→ voir bon de commande Climaglisse			
	Screens ZIP	→ voir bon de commande screens ZIP			
Remarques					

* **Couleurs standards** : sans supplément (délai de livraison d'environ 3 semaines)
 ** **Couleurs tendance** : 200 € frais de changement de couleur (délai de livraison de 10 semaines)
 *** **Autres couleurs RAL** : supplément de + 15 % + 200 € frais de changement de couleur (délai de livraison de 10 semaines) codes de poudre spéciaux sur demande (+ 250 €)

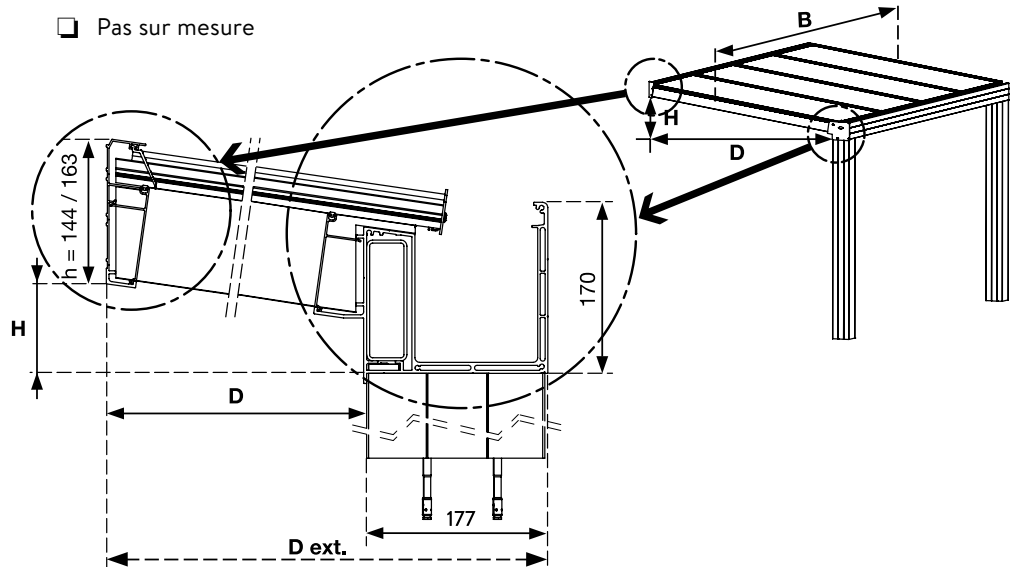
Demande de prix / Commande

Climalux Horizon

Client
Référence - chantier
Délai de livraison

- Demande de prix Pas sur mesure
 Commande

Veuillez indiquer et spécifier votre choix ci-dessous



Dimensions (en mm)	Largeur 'B'				
	Profondeur 'D'				
	Profondeur 'D ext' (poteau inclus)				
	Différence de hauteur 'H' ou inclinaison (entre 2° et 10° et à partir de 5° pour les plaques alvéolaires)				
	Longueur de piliers (150 x 177 mm)	2500 mm		3250 mm	
	Ou piliers sur mesure (longueur exacte)				
Couleurs standards*	RAL 9010 blanc				
	RAL 7016 ST anthracite (Tiger 029/71334)				
Couleurs tendance**	RAL 3004 ST rouge pourpre (AE03053300420)	Couleur hors standard***	RAL		
	RAL 7039 ST (AE03057703920)		Code de poudre		
	RAL 9001 crème		Exécution	Brillant	
	RAL 9005 ST noir (Axalta AE3054900520)			Structuré	
	RAL 9006 ST gris argent (Tiger 029/90146)			Mat (30 % brillant)	
	RAL 9007 ST gris aluminium (Tiger 029/90147)				
	RAL 9009 ST DB 703 (Tiger 029/80077)				
Type de plaques	Polycarbonate/Plexiglas ou Pergotopp	Type			
		16 mm épaisseur	clair		
		32 mm épaisseur	opalin		
	ou	Verre (maximum 750 mm de largeur)	8 mm verre	10 mm verre	
			Couleur & épaisseur		
			Panneaux sandwichs Pergotop	Blanc/blanc	16 mm
	Panneaux sandwichs Pergosoft-Soft	Ardoise/blanc	32 mm		
		Tuile/blanc	Acoustique		
Construction	Toiture en ilôt (montage contre GDX)				
Options	Eclairage LED sous la gouttière				
	Climaled (3 spots/porteur) (quantité -> min. 2)			→ veuillez remplir la quantité	
	Triangle et/ou pare-vents			→ voir bon de commande pour triangle et pare-vent	
	Climaglidle (système coulissant)			→ voir bon de commande Climaglidle	
	Screens ZIP			→ voir bon de commande screens ZIP	
Remarques					

* **Couleurs standards** : sans supplément (délai de livraison d'environ 3 semaines)
 ** **Couleurs tendance** : 200 € frais de changement de couleur (délai de livraison de 10 semaines)
 *** **Autres couleurs RAL** : supplément de + 15 % + 200 € frais de changement de couleur (délai de livraison de 10 semaines)
 codes de poudre spéciaux sur demande (+ 250 €)

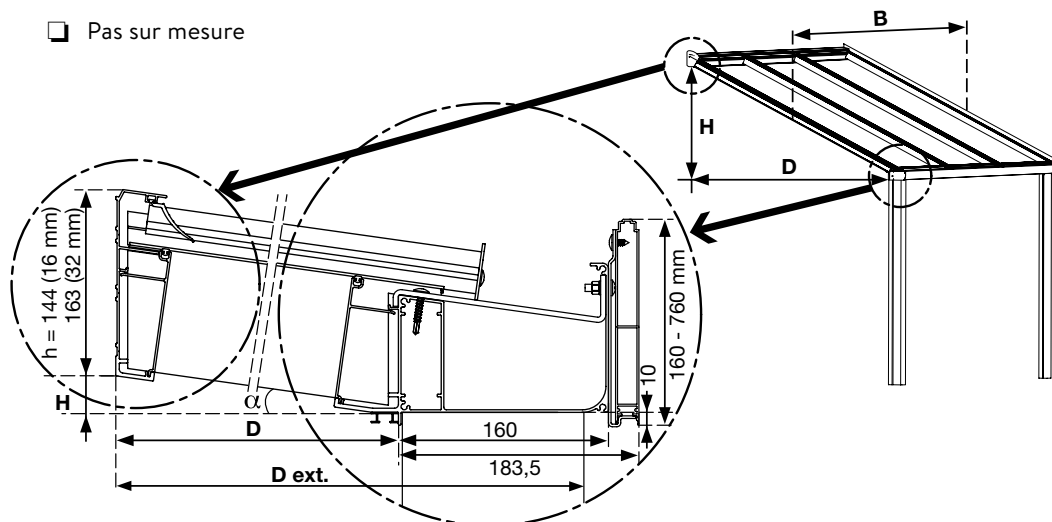
Demande de prix / Commande

Climacrown

Client
Référence - chantier
Délai de livraison

- Demande de prix Pas sur mesure
 Commande

Veuillez indiquer et spécifier votre choix ci-dessous



Dimensions (en mm)	Largeur 'B'				
	Profondeur 'D'				
	Profondeur 'D ext' (poteau inclus) = D + 150 mm				
	Différence de hauteur 'H' ou inclinaison (entre 2° et 10° et à partir de 5° pour les plaques alvéolaires)				
	Longueur de piliers (150x150 mm)	2500 mm		3250 mm	
	Ou piliers sur mesure (longueur exacte)				
	Murs latéraux	A gauche		A droite	
Couleurs standards*	RAL 9010 blanc				
	RAL 7016 ST anthracite (Tiger 029/71334)				
Couleurs tendance**	RAL 3004 ST rouge pourpre (AE03053300420)		Couleur hors standard***	RAL	
	RAL 7039 ST (AE03057703920)		Code de poudre		
	RAL 9001 crème		Exécution	Brillant	
	RAL 9005 ST noir (Axalta AE3054900520)			Structuré	
	RAL 9006 ST gris argent (Tiger 029/90146)			Mat (30 % brillant)	
	RAL 9007 ST gris aluminium (Tiger 029/90147)				
	RAL 9009 ST DB 703 (Tiger 029/80077)				
	RAL 9010 ST (AE03059901020)				
Type de plaques	Polycarbonate/Plexiglas		Type		
			16 mm épaisseur	clair	
	Profil de raccord pour vitrage		32 mm épaisseur	opalin	
	Verre (maximum 750 mm de largeur)		8 mm verre	10 mm verre	
			Couleur & épaisseur		
	ou	Panneaux sandwichs Pergotop		Blanc/blanc	16 mm
	Panneaux sandwichs Pergosoft-Soft		Ardoise/blanc	32 mm	
			Tuile/blanc	Acoustique	
Construction	Toiture en îlot (montage contre GDX)				
Options	Eclairage LED sous la gouttière				
	Eclairage LED sous Climacrown				
	Climaled (3 spots/porteur) (quantité -> min. 2)		→ veuillez remplir la quantité		
	Triangle et/ou pare-vents		→ voir bon de commande pour triangle et pare-vent		
	Climaglisse (système coulissant)		→ voir bon de commande Climaglisse		
	Screens ZIP		→ voir bon de commande screens ZIP		
Remarques					

* **Couleurs standards** : sans supplément (délai de livraison d'environ 3 semaines)

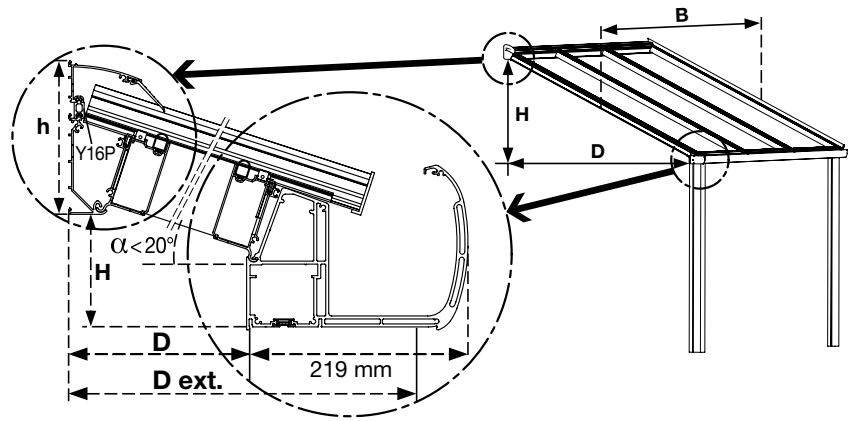
** **Couleurs tendance** : 200 € frais de changement de couleur (délai de livraison de 10 semaines)

*** **Autres couleurs RAL** : supplément de + 15 % + 200 € frais de changement de couleur (délai de livraison de 10 semaines) codes de poudre spéciaux sur demande (+ 250 €)

Demande de prix / Commande

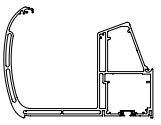
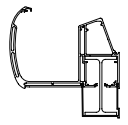

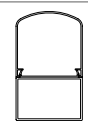
Climax Panorama

Client
Référence - chantier
Délai de livraison



- Demande de prix Pas sur mesure
 Commande

Veillez indiquer et spécifier votre choix ci-dessous

Dimensions (en mm)	Largeur 'B'			
	Profondeur 'D'			
	Profondeur 'D ext.' (poteau inclus)			
	Différence de hauteur 'H' ou inclinaison ($2^\circ < \alpha < 20^\circ$)			
	Longueur de piliers	2500 mm	3250 mm	
Ou piliers sur mesure (longueur exacte)				
Couleurs standards*	RAL 9010 blanc			
	RAL 7016 ST anthracite (Tiger 029/71334)			
Couleurs tendance**	RAL 3004 ST rouge pourpre (AE03053300420)		Couleur hors standard***	RAL
	RAL 7039 ST (AE03057703920)			Code de poudre
	RAL 9001 crème		Exécution	Brillant
	RAL 9005 ST noir (Axalta AE3054900520)			Structuré
	RAL 9006 ST gris argent (Tiger 029/90146)			Mat (30 % brillant)
	RAL 9007 ST gris aluminium (Tiger 029/90147)			
	RAL 9009 ST DB 703 (Tiger 029/80077)			
	RAL 9010 ST (AE03059901020)			
Type de plaques	Polycarbonate/Plexiglas ou Pergotopp		Type	
			16 mm épaisseur	clair
	Profil de raccord pour vitrage		32 mm épaisseur	opalin
	Verre (maximum 750 mm de largeur)		8 mm verre	10 mm verre
			Couleur & épaisseur	
	ou	Panneaux sandwichs Pergotop	Blanc/blanc	16 mm
	Panneaux sandwichs Pergosoft-Soft	Ardoise/blanc	32 mm	
		Tuile/blanc	Acoustique	
Finition	Joints			
	Clips en alu CL16/CL32			
	Clips à visser CLSB/CLST		→ recommandé pour le verre	
Gouttière	GDG + GDGL		GDG + GDGK	
			+ IPE120 renforcement en acier (IPE120 à fournir par le client)	
Pilier	Pilier 110/72 (sans clip)		Pilier 110/181 (avec clip)	
				
Construction	Toiture en ilôt (montage contre GDX)			
Options	Eclairage LED sous la gouttière			
	Climaled (3 spots/porteur) (quantité -> min. 2)		→ veuillez remplir la quantité	
	Triangle et/ou pare-vents		→ voir bon de commande pour triangle et pare-vent	
	Climaglide (système coulissant)		→ voir bon de commande Climaglide	
	Screens ZIP		→ voir bon de commande screens ZIP	
Remarques				

* Couleurs standards : sans supplément (délai de livraison d'environ 3 semaines)

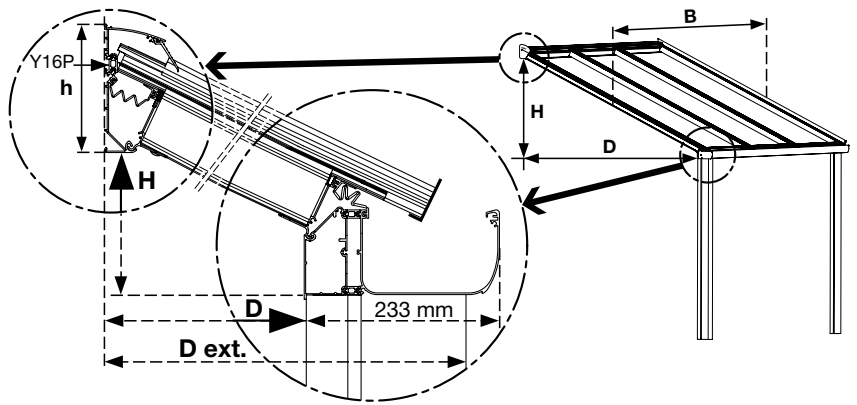
** Couleurs tendance : 200 € frais de changement de couleur (délai de livraison de 10 semaines)

*** Autres couleurs RAL : supplément de + 15 % + 200 € frais de changement de couleur (délai de livraison de 10 semaines) codes de poudre spéciaux sur demande (+ 250 €)

Demande de prix / Commande

Climax

Client
Référence - chantier
Délai de livraison



- Demande de prix Pas sur mesure
 Commande

Veuillez indiquer et spécifier votre choix ci-dessous

Dimensions (en mm)	Largeur 'B'					
	Profondeur 'D'					
	Profondeur 'D ext' (poteau inclus)					
	Différence de hauteur 'H' ou pente (entre 5° et 45°)					
	Longueur du pilier	2500 mm	3250 mm			
Profils	Découpe sur mesure*					
Exécution	Froide (sans rupture thermique)					
	Chaude (à rupture thermique)					
Construction	Contre 1 mur					
	Contre 1 mur et 1 mur latéral					
	Contre 1 mur et 2 murs latéraux					
	Entre 4 murs					
	Posé sur châssis					
Couleurs standards*	RAL 9010 blanc					
	RAL 7016 ST anthracite (Tiger 029/71334)					
Couleurs tendance**	RAL 3004 ST rouge pourpre (AE03053300420)		Couleur hors standard***			
	RAL 7039 ST (AE03057703920)					
	RAL 9001 crème		Code de poudre			
	RAL 9005 ST noir (Axalta AE3054900520)		Exécution	Brillant		
	RAL 9006 ST gris argent (Tiger 029/90146)			Structuré		
	RAL 9007 ST gris aluminium (Tiger 029/90147)		Mat (30 % brillant)			
	RAL 9009 ST DB 703 (Tiger 029/80077)					
	RAL 9010 ST (AE03059901020)					
Finition	Joints					
	Clips en alu à pousser CL16/CL32					
	Clips en alu à visser CLSB et CLST (recommandé pour le verre)					
Type de plaques	Plaques alvéolaires en acrylique		Type			
	Plaques alvéolaires en polycarbonate		Type			
	Couper les plaques sur mesure & collage provisoire		Couleur & Epaisseur	Clair	16 mm	
	Couper les plaques sur mesure & collage			Opalin	32 mm	
				Anti-chaaleur		
	ou	Panneaux sandwichs Pergotop		Couleur & Epaisseur	Blanc/blanc	16 mm
		Panneaux sandwichs Pergotop-Soft			Ardoise/blanc	32 mm
	ou	Epaisseur de verre (en mm)			Tuile/blanc	Acoustique
		Nombre de vitrages (largeur de verre de 750 mm max.)				
			Support de gouttière			
Profil de raccord pour vitrage						
Piliers	Sans rupture thermique	pilier 50/100		Gouttière	Propre support	
		pilier 100/100			Piliers	
		pilier 110/100 (sans clip)			Consoles de gouttière	
		pilier 110/181 (avec clip)			Consoles de gouttière et piliers	
	Piliers à rupture thermique	pilier 110/116 (sans clip)			Montage sans gouttière (SB)	
		pilier 110/197 (avec clip)			Gouttière Climax (G+GD)	
			Rehausse de gouttière (GR)			
			Set de descente			
Options	Triangles		1	2		
	Climaled (des porteurs - minimum 2 pièces) - spots					
	Climaglide (système coulissant)		Façade	Côtés		
Remarques						

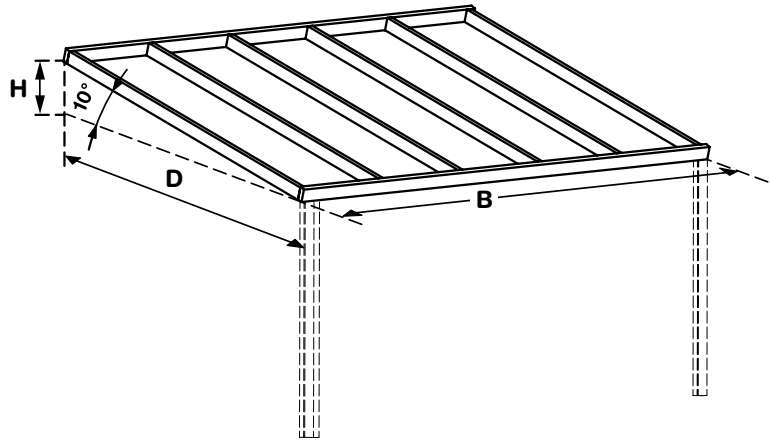
* **Couleurs standards** : sans supplément (délai de livraison d'environ 3 semaines)

** **Couleurs tendance** : 200 € frais de changement de couleur (délai de livraison de 10 semaines)

*** **Autres couleurs RAL** : supplément de + 15 % + 200 € frais de changement de couleur (délai de livraison de 10 semaines)
codes de poudre spéciaux sur demande (+ 250 €)

Pergolux

Client
Référence - chantier
Délai de livraison



- Demande de prix
 Commande

Veillez indiquer et spécifier votre choix ci-dessous

- Série Alu** système avec des profils en alu et des joints coextrudés gris
Série Couleur système avec des profils en alu laqués et des joints coextrudés blanc/gris
Série Therm système à rupture thermique avec des clips blancs en PVC coextrudé
Série Couleur-Therm système à rupture thermique avec des clips en aluminium laqué
Série Couleur-Therm Glass système à rupture thermique pour du vitrage avec clips à serrage en aluminium ; toutes les épaisseurs entre 8 et 34 mm

Dimensions (en mm)	Largeur 'B'								
	Profondeur 'D' (jusqu'à l'intérieur de la gouttière*)								
	Différence de hauteur 'H' ou pente (10° standard)								
	ou Longueur des plaques et des profils								
	Finition	Alu brut							
	Couleur		→	RAL 9010 blanc		RAL 8019 brun			
	Therm		→	RAL 9010 blanc		RAL 8019 brun			
	Couleur-Therm		→	RAL 9010 blanc		RAL 8019 brun		RAL 7016 ST anthracite	
	Couleur-Therm Glass		→	RAL 9010 blanc		RAL 8019 brun		RAL 7016 ST anthracite	
			ou	RAL hors standard**					
				RAL					
				Exécution		Brillant			
						Mat (30 % brillant)			
						Structuré			
Type de plaques	Plaques alvéolaires en acrylique		Type						
	Plaques alvéolaires en polycarbonate		Type						
	Couper les plaques sur mesure & collage provisoire		Couleur & Epaisseur	Clair		16 mm			
	Couper les plaques sur mesure & collage			Opalin		32 mm			
				Anti-chaleur					
	ou	Panneaux sandwichs Pergotop		Couleur & Epaisseur	Blanc/blanc		16 mm		
		Panneaux sandwichs Pergosoft			Ardoise/blanc		32 mm		
		Panneaux sandwichs Pergotop-soft			Tuile/blanc		Acoustique		
	ou	Epaisseur du verre (en mm)							
		Nombre de panneaux (max. 750 mm largeur de verre)							
Gouttière	Sans gouttière								
	Gouttière G120								
	Gouttière G (seulement pour Couleur-Therm Glass)								
	Réhausse de gouttière (GR)								
Options	Set de descente								
Remarques									

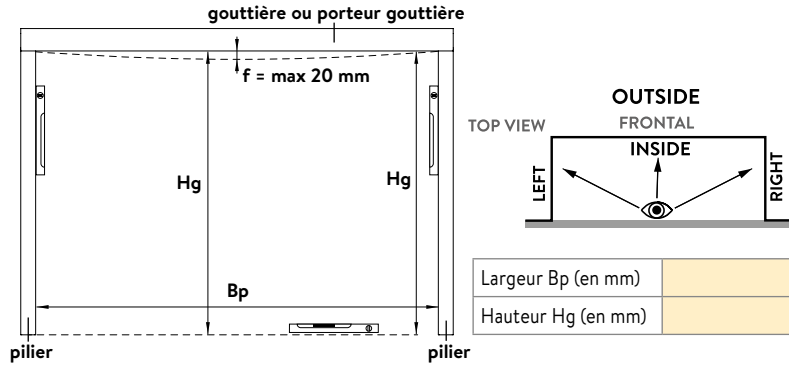
* basting de gouttière inclusif

** RAL hors standard est seulement possible dans la série Couleur-Therm Glass. Le délai est de 10 semaines.

Demande de prix / Commande

Climaglide

Client
Référence - chantier
Délai de livraison



- Demande de prix
- Commande

Veuillez indiquer et spécifier votre choix ci-dessous

Mesurage de votre paroi vitrée coulissante

Assurez-vous que la baie soit parfaitement d'équerre. Le seuil sur lequel le rail inférieur doit être vissé, doit être parfaitement de niveau pour permettre le bon fonctionnement du système de la paroi coulissante. Si la flèche du profil supérieur (gouttière) est supérieure à 20 mm, la paroi vitrée coulissante ne pourra pas être mise en place. Tenez compte du fait que les rails inférieur et supérieur présentent une largeur égale à X fois 20 mm. Un système à 3 coulisses mesure donc 60 mm de largeur. Le pilier contre lequel le vantail est rangé et sur lequel la paroi coulissante est montée, doit présenter au minimum la même profondeur.

Dimensions

Mesurez la largeur (Bp) entre les piliers. Mesurez la hauteur (Hg) du seuil à la gouttière et contrôlez si elle correspond bien à la paroi coulissante commandée. La hauteur (Hg) mesurée au centre de la baie ne peut différer de plus de 20 mm par rapport à la hauteur aux deux extrémités. Tenez également compte du fait que le fléchissement de la gouttière peut être accentué par le poids de la neige. La hauteur Hg est de maximum 2350 mm pour la version 8 mm. Avec une version 10 mm, Hg est de maximum 2620 mm avec un système double ou de 3000 mm avec un système simple.

Système & sens d'ouverture (vue de l'intérieur vers l'extérieur)

3 coulisses et 3 éléments vitrés	4 coulisses et 4 éléments vitrés	5 coulisses et 5 éléments vitrés
côté rangement gauche 	côté rangement gauche 	côté rangement gauche
côté rangement droit 	côté rangement droit 	côté rangement droit
3 coulisses et 6 éléments vitrés	4 coulisses et 8 éléments vitrés	5 coulisses et 10 éléments vitrés
côté rangement gauche et droit 	côté rangement gauche et droit 	côté rangement gauche et droit

	Nombre
Système d'ouverture	
Climaglide 8 mm basic*	
Climaglide 8 mm vitrés coulissants séparés	
Climaglide 10 mm système d'entraînement	
Couleur	
RAL 9010	
RAL 7016 ST	
RAL hors standard	
Supplément (en option)	
Poignée double à visser D68/60 (en inox)	
Poignée double à visser D68/60 (en alu anodisé)	
Set de 2 poignées anodisées autocollantes	
Brosse d'étanchéité, profil en alu laqué (# pièces)	
Brosse d'étanchéité transparente PVC	
Colle à verre transparente pour profil d'étanchéité (200 ml)	

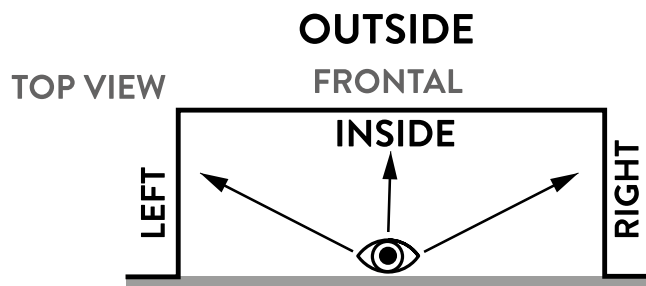
* système sans profils de paroi latéraux, sans bloc de verrouillage et sans embouts

(200 € frais de changement de couleur)

Demande de prix / Commande

Triangle / Paroi fixe

Client
Référence - chantier
Délai de livraison



- Demande de prix
- Commande

Veillez indiquer et spécifier votre choix ci-dessous

Dimensions (en mm)	Largeur 'B'	
	Profondeur 'D' (jusqu'à l'intérieur de la gouttière)	
	Différence de hauteur 'H' ou inclinaison	
	Longueur de piliers	
	Couleur (et code de poudre)	

TRAVERSE P72	GAUCHE		DROIT	
---------------------	--------	--	-------	--

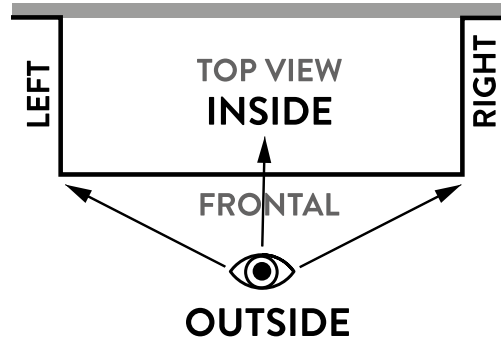
TRIANGLES	Profils sur mesure			
			CLAIR	OPALIN
Vitrage triangle	Simple vitrage de sécurité 10 mm (non inclus)		Polyclear SPC16.3U 2UV	
	Verre 16 mm (non inclus)		Polyclear 3W 16/32	
	Pergotop RAL 9010		Polyclear Top-X 5X	
	Pergotop RAL 7016 ST		Polyclear Top-X 6X	
			Polyclear Reflex Pearl 16	
			Polyclear Primalite 16	
			Plexiglas Resist S2P 16/64	
	GAUCHE		DROIT	
Séparation triangle	Sans triangle		Sans triangle	
	Triangle sans séparation		Triangle sans séparation	
	Triangle en 2 parties		Triangle en 2 parties	
	Triangle en 3 parties		Triangle en 3 parties	
	Triangle en 4 parties		Triangle en 4 parties	
	Triangle en 5 parties		Triangle en 5 parties	

PAROI FIXE	Profils sur mesure			
			CLAIR	OPALIN
Vitrage paroi fixe	Simple vitrage de sécurité 10 mm (non inclus)		Polyclear SPC16.3U 2UV	
	Verre 16 mm (non inclus)		Plexiglas Resist S2P 16/64	
	Pergotop RAL 9010			
	GAUCHE		DROIT	
Répartition paroi fixe	Sans paroi fixe		Sans paroi fixe	
	Paroi fixe sans séparation		Paroi fixe sans séparation	
	Paroi fixe en 2 parties		Paroi fixe en 2 parties	
	Paroi fixe en 3 parties		Paroi fixe en 3 parties	
	Paroi fixe en 4 parties		Paroi fixe en 4 parties	
	Paroi fixe en 5 parties		Paroi fixe en 5 parties	

Demande de prix / Commande

Screens ZIP

Client
Référence - chantier
Délai de livraison

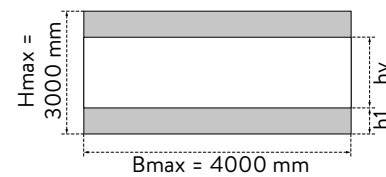


- Demande de prix
- Commande

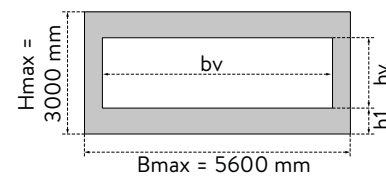
Veuillez indiquer et spécifier votre choix ci-dessous

SCREENS ZIP			GAUCHE	FRONTAL	DROIT
	Largeur intégrée (1000 - 6000 mm)				
	Hauteur intégrée (2000 - 3000 mm)				
	Nombre de screens				
	Caisson (in mm)		103*		
	Position du câble (vu de l'extérieur - toujours au-dessus)		gauche		
		droit			
Toile					
Fenêtre Cristal	Type 1				
	Type 2				
Commande	Somfy - Situo 1 io pure II (1 canal télécommande)				
	Somfy - Situo 5 io pure II (4 canaux + groupe télécommande)				
	Somfy - Smoove origin 1 io (1 canal commutateur mural sans fil)				
	Somfy - Smoove origin 4 io (4 canaux commutateur mural sans fil)				
	Somfy - Sunis wirefree io (capteur solaire sans fil)				
	Somfy - Eolis WireFree io (capteur de vent sans fil)				
Options	Aucune				
	Capteur d'ensoleillement				
	Capteur de vent				
	Capteur d'ensoleillement et de vent				
	Fenêtre Cristal (pleine largeur ou encadré) : à commander via Climafast				

Type 1 – Fenêtre continue sur toute la largeur



Type 2 – Fenêtre avec bordures latérales

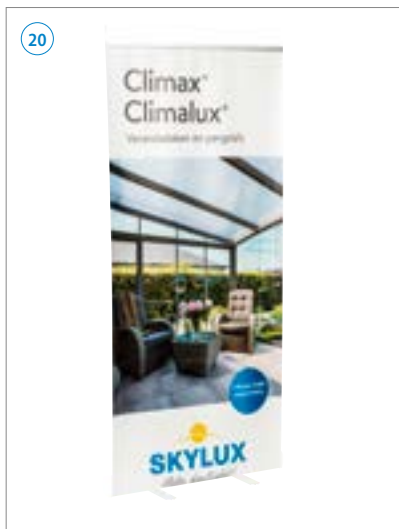



* uniquement possible avec une largeur maximale de 4400 mm

Matériel de démonstration

No d'art.	Description	Prix (net)
① 28990	Pergolux Color Therm sur socle + LED	200 €
② 27613	Pergolux Alu sur socle + LED	200 €
③ 26207	Coffre Pergolux	80 €
④ 26208	Coffre Pergolux Série D	80 €
⑤ 18716	Modèle pour comptoir Pergolux Alu	110 €
⑥ 18719	Modèle pour comptoir Pergolux Couleur-Therm	110 €
⑦ 25096	Modèle pour comptoir Pergolux Couleur-Therm Glass	110 €
⑧ 78687	Modèle pour comptoir Climalux Horizon	350 €
⑨ 30242	Modèle Climax Panorama + LED sur socle	350 €
⑩ 27612	Modèle Climax + LED sur socle	350 €
⑪ 35726	Modèle Climalux + LED sur socle	350 €
⑫ 30625	Coffre Climax Panorama	75 €
⑬ 21834	Coffre Climax	75 €
⑭ 35566	Coffre Climalux	75 €
⑮ 79079	Coffre Climalux Horizon	75 €
⑯ 26210	Coffre Polyclear	75 €
⑰ 41664	Climax Panorama GDG + static	75 €
⑱ 46155	Présentoir Climalux	30 €
⑲ 51090	Coffre accessoires véranda	75 €
⑳ 62186	Présentoir rollup Climax/Climalux (FR)	sur demande
㉑ 61552	Display véranda showroom	300 €
㉒ 42939	Brochure Pergolas et toitures de véranda	0,80 €







info@skylux.be
www.skylux.eu