






CAFETERAS ITALIANAS ACERO INOXIDABLE BRA

					
	<b>bella</b>	<b>MAGNA</b>	<b>BRA</b> <small>Colors</small> <b>ELEGANCE</b>	<b>BALI</b>	<b>new bahía</b>
<b>Características</b>	Cafetera en acero inoxidable 18/10 con diseño vanguardista. Finalista Premios Delta 2005 de Diseño Industrial concedidos por ADIFAD.	Cafetera fabricada en acero inox 18/10 de la más alta calidad con un diseño clásico para los más románticos.	Divertida cafetera con cinturón de silicona de colores que da a la cafetera un diseño único y novedoso. Disponible en 4 colores: orange, red, mora, gold.	Cafetera de acero inoxidable 18/10 de la mejor calidad. Diseño moderno y novedoso de gran estética para los amantes de lo vanguardista.	Cafetera de acero inoxidable 18/10 de la mejor calidad. Diseño contemporáneo perfecta para cualquier tipo de cocina.
<b>Construcción parte Superior</b>	Parte superior fabricada en Acero inox 18/10 (AISI 304).	Parte superior fabricada en Acero inox 18/10 (AISI 304).	Parte superior fabricada en Acero inox 18/10 (AISI 304).	Parte superior fabricada en Acero inox 18/10 (AISI 304).	Parte superior fabricada en Acero inox 18/10 (AISI 304).
<b>Construcción parte Inferior</b>	Parte inferior fabricada en Acero Inox 18/0 (AISI 430).	Parte inferior fabricada en Acero Inox 18/0 (AISI 430).	Parte inferior fabricada en Acero Inox 18/10 (AISI 304) con fondo difusor forjado ferrítico (AISI 430)	Parte inferior fabricada en Acero Inox 18/10 (AISI 304) con fondo difusor forjado ferrítico (AISI 430)	Parte inferior fabricada en Acero Inox 18/10 (AISI 304) con fondo difusor forjado ferrítico (AISI 430)
<b>Color</b>	Plata brillo	Plata brillo	Plata brillo + Color silicona	Plata brillo	Plata mate
<b>Mango</b>	Mango hueco soldado fabricado en acero inoxidable termoaislados de líneas modernas.	Mango hueco soldado fabricado en acero inoxidable termoaislados de líneas clásicas.	Mango hueco soldado fabricado en acero inoxidable de líneas modernas.	Mango de baquelita con recubrimiento softouch que le da al mango una estética moderna y confiere más seguridad en el agarre.	Mango de acero soldado al cuerpo y de fácil agarre que asegura el aislamiento total del calor.
<b>Acabado exterior</b>	Brillante	Brillante	Brillante	Brillante	Mate
<b>Gama disponible</b>	2-4-6-10 tazas	4-6-10 tazas	4-6-10 tazas	4-6-10 tazas	4-6-10 tazas
<b>Apta para todo tipo de cocinas, incluida Inducción</b>	✓	✓	✓	✓	✓
<b>Full Induction (Fondo inductor uniforme sin agujeros de máxima eficiencia para todo tipo de cocinas)</b>	✓	✓	✓	✓	✓
<b>Apto para lavavajillas</b>	✓	✓	✓	✓	✓