

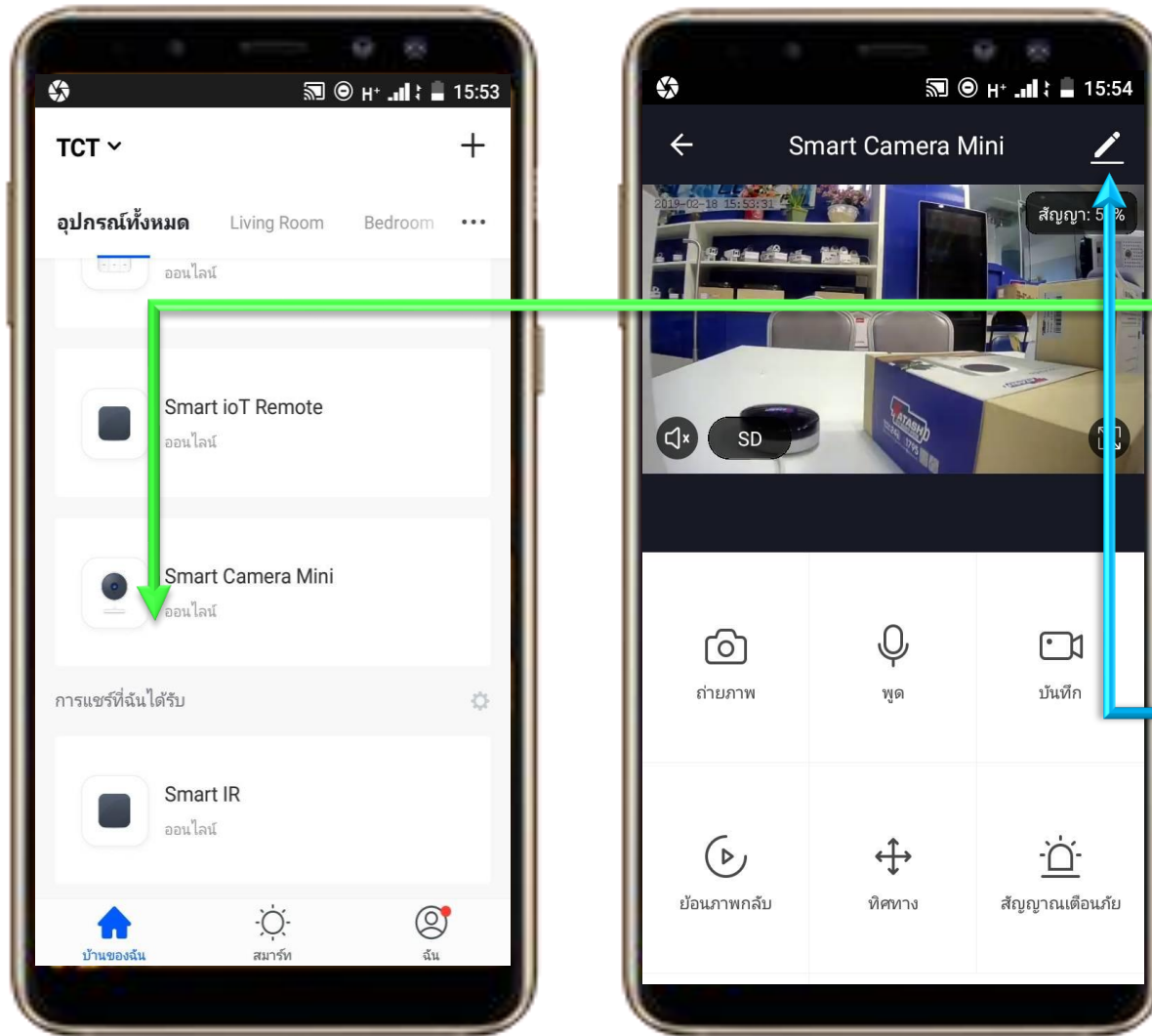
 **IoT Smart Home** Make your home smart & Convenience



# Share Device

Download APP  
Watashi iot

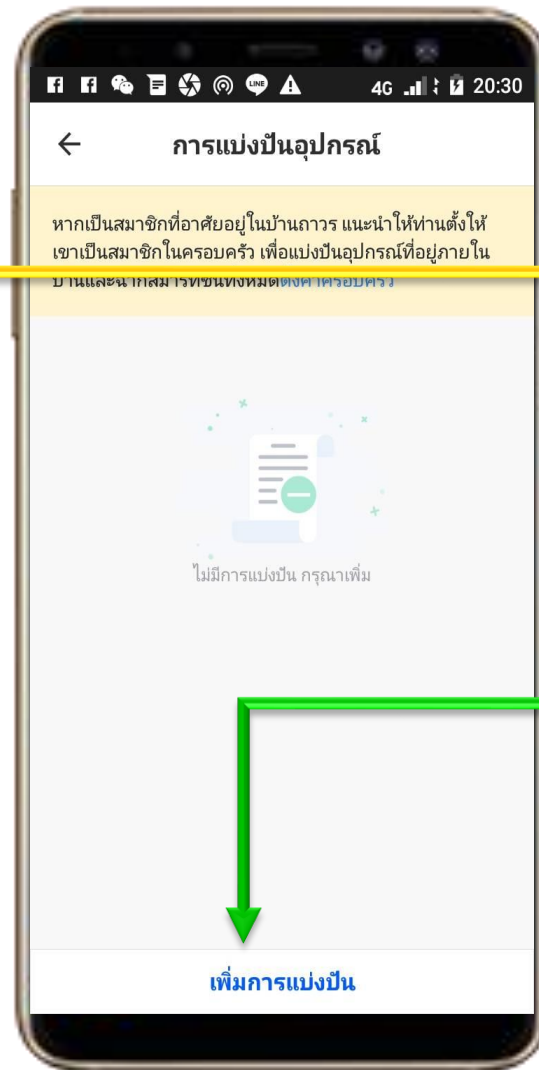
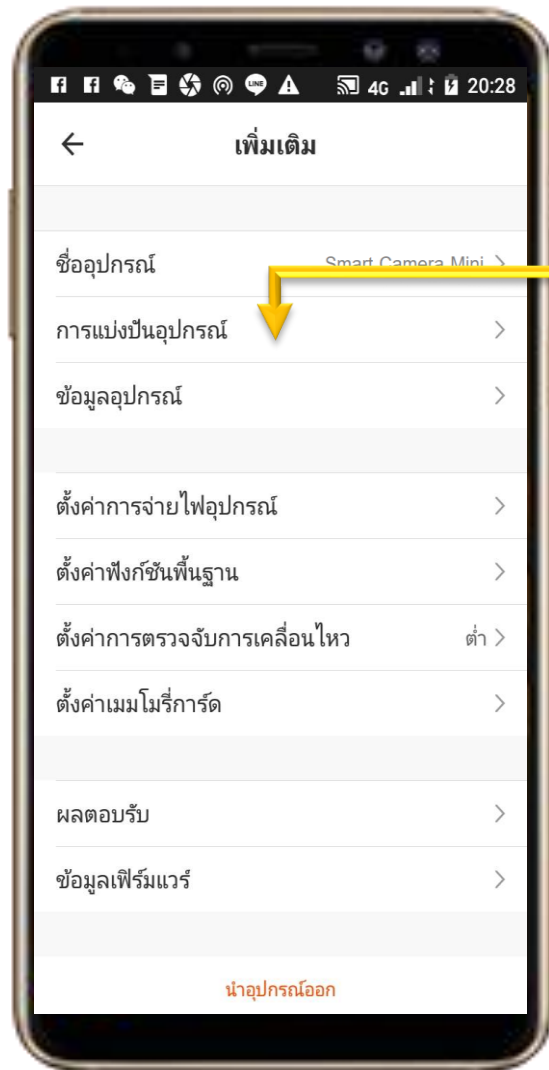




# ขั้นตอนการแชร์อุปกรณ์

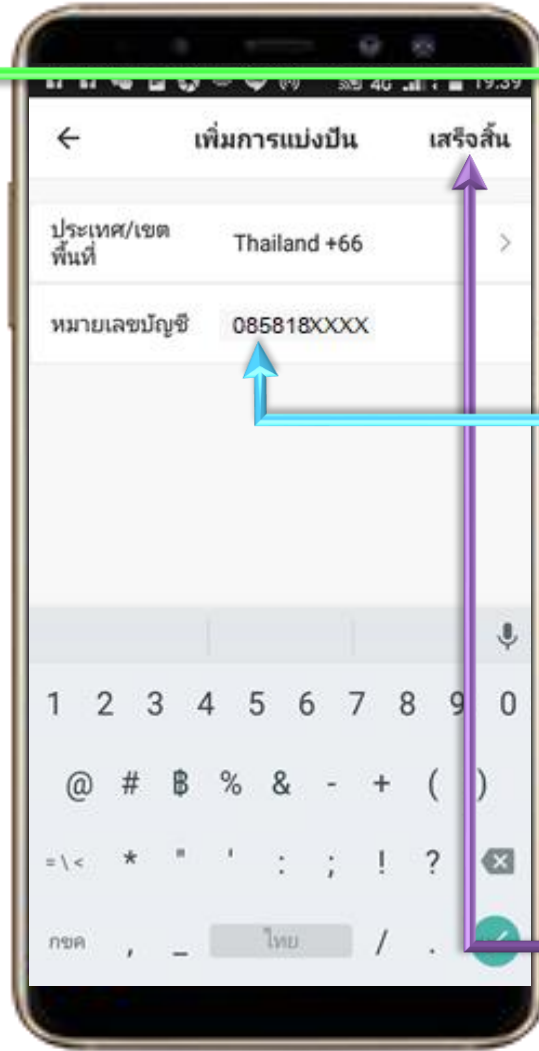
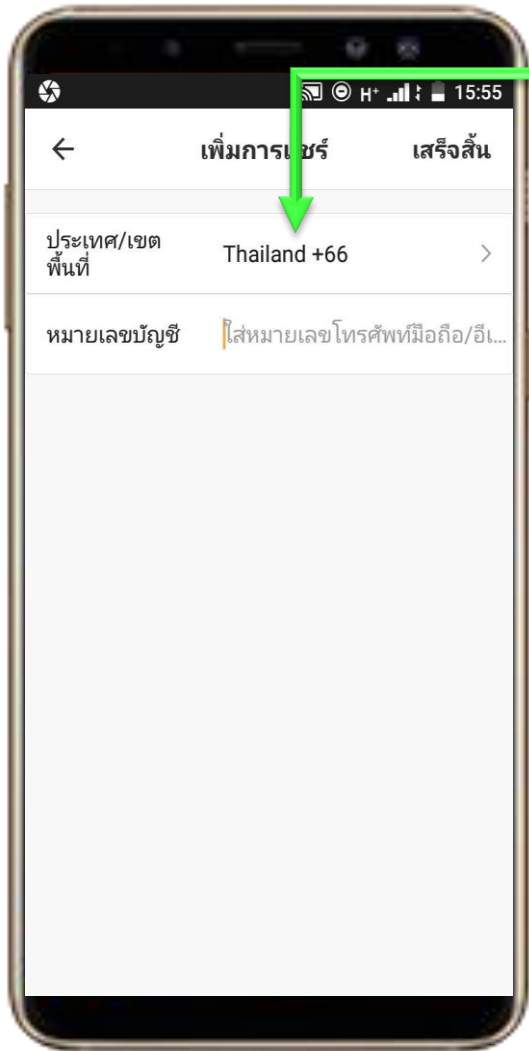
1. เลือกรายการอุปกรณ์ที่จะแชร์

2. จากนั้น เข้าไปที่เมนูรูปแก้ไข ด้านบน มุมขวา



3. จากนั้นเลือกหัวข้อ  
“การแบ่งปันอุปกรณ์”

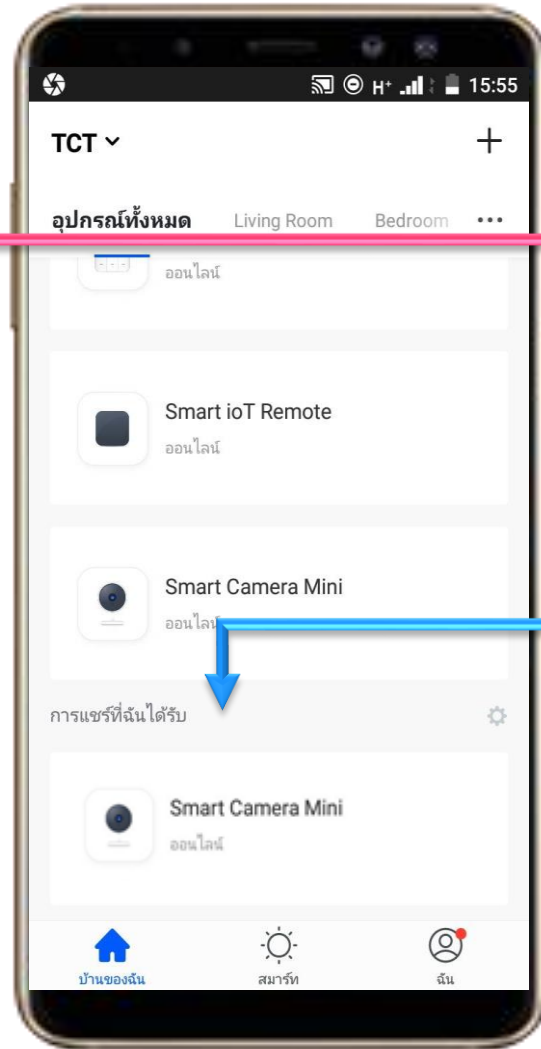
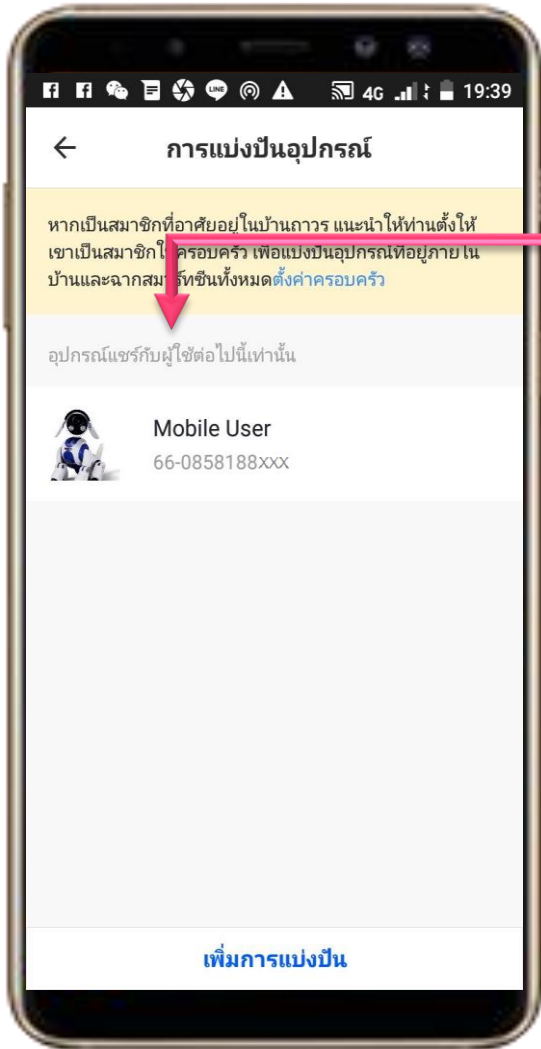
4. จากนั้นเลือกหัวข้อ  
“เพิ่มการแบ่งปัน”



3. จากนั้นในหัวข้อ  
ประเทศ/เขตพื้นที่ ให้เราเลือก  
“ **Thailand +66** ”

4. จากนั้นในหัวข้อหมายเลขบัญชี ให้เราใส่  
“ **หมายเลขโทรศัพท์มือถือ หรือ e-mail** ”  
ที่เราจะแชร์ให้ ( โดยโทรศัพท์มือถือที่จะแชร์  
ให้ นั้นต้องโหลด APP และลงทะเบียน  
เรียบร้อยแล้ว)

5. เมื่อใส่เสร็จให้กด “ **เสร็จสิ้น** ” ที่มุมขวาด้านล่าง



6. จากนั้นหมายเลขบัญชีที่แชร์จะขึ้นมาแสดงหัวข้อ “อุปกรณ์แชร์กับผู้ใช้ต่อไปเท่านั้น”

5. จากนั้นไปดูโทรศัพท์มือถือที่เราแชร์ให้อุปกรณ์ที่แชร์จะขึ้นมาโชว์ในเมนูหัวข้อ “การแชร์ที่ฉันได้รับ”

# IoT Smart Home

Make your home smart & Convenience



# Thank You

Download APP  
Watashi iot

