



PRORITUALS®

Hair Color, Cut and Style By:

William Whatley, Daniel Rivera, Karla Vazquez

Photography by: Adolfo Lopez

Makeup: Bodyography

Color Questions? Call our hotline!

833-4RITUAL (833-474-8825)

Follow Us:

Instagram @Prorituals

Join Our Facebook Group: [facebook.com/groups/832740973745520](https://www.facebook.com/groups/832740973745520)

www.prorituals.com

Distributed by Robanda International, Inc.

San Diego, CA, 92121, USA

P: (800) 783.9969 E: sales@robanda.com



PRORITUALS®

PROPIGMENT 2.0

PROPIGMENT 2.0

PRORITUALS ProPigment 2.0 es una serie de tintes directos, brillantes y atrevidos. Este tinte directo y único crea un color vibrante y duradero e imparte un brillo intenso que deja el cabello suave y sedoso.

CARACTERÍSTICAS Y BENEFICIOS:

- Tinte directo de larga duración
- Sin Amoniaco
- Sin Peróxido
- Sin PPD
- Sin Resorcinol
- PH Acido
- Libre de Parabenos
- No testado en animales
- Vegano

MODO DE UTILIZACIÓN: Aplique uniformemente en el área deseada utilizando un peine o un cepillo para teñir. Debe utilizar guantes o elementos de protección durante el proceso de aplicación.

Deje en el cabello durante, aproximadamente, 15 minutos.

Se puede utilizar el calor medio de un secador de casco durante un máximo de 15 a 20 minutos. Deje que se enfríe durante 10 minutos para obtener resultados de absorción de color más intensos.

Aclare bien el pelo y séquelo.

CONSEJOS: Vuelva a iluminar con PRORITUALS BlueLights O Power Platinum 9 a un nivel 10 de máxima intensidad.

Use CLEAR para iluminar y dar brillo a cualquier tono.


Use WHITE para crear colores pastel.

CÓMO PERSONALIZAR: Para personalizar un color utilizando ProPigment 2.0, comience con CLEAR o WHITE como base y añada el color elegido. Si empieza con el color y añade la base, tendrá demasiado producto. ProPigment 2.0 contiene gran carga de tinte, debe tenerlo en cuenta a la hora de mezclar los tonos.


Para crear un tono pastel, añada el color elegido a WHITE. Para diluir un color y crear un tono más claro, añada el color escogido a CLEAR. Este proceso le ahorrará tiempo, dinero y le ayudará a crear menos residuos, con un número ilimitado de opciones de personalización.




BRILLANTE. NEGRITA. VIBRANTE.




RED
4oz | 118ml
PRC-2.0-R




BLUE
4oz | 118ml
PRC-2.0-B




GREEN
4oz | 118 ml
PRC-2.0-G




YELLOW
4oz | 118ml
PRC-2.0-Y




ORANGE
4oz | 118ml
PRC-2.0-O



PURPLE
4oz | 118ml
PRC-2.0-P




WHITE
12oz | 353 ml
PRC-2.0-W




CLEAR
12oz | 353ml
PRC-2.0-C


CREA TU PROPIA PALETA DE COLORES:



ELECTRIC PINK
40g Clear + 1g Red




SEA FOAM
20g Clear + 1g
Blue + 2g Yellow




SALMON
20g White + 1g
Red + 1g Yellow




LIME
20g Clear + 20g
Green + 10g Yellow




TEAL
20g White + 5g
Blue + 5g Yellow
+ 5g Green



LAVENDER
30g White + 1g
Red + 2g Yellow +
1g Purple



MAGENTA
10g White + 3g
Red + 25g Clear +
1g Purple



TURQUOISE
4g Clear + 10g
Blue + 3g Green +
3g Yellow

PARA MÁS COLORES PERSONALIZADOS, VISITE: [PRORITUALS.COM/PAGES/PROPIGMENT-2-0](https://www.prorituals.com/pages/propigment-2-0)