

**simplehuman**

## turn on

- Press on/off power button.
- Light automatically turns on as you approach.



## charge

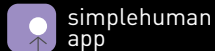
- When battery is low, indicator ring will turn red.
- Plug in charging cord.
- When fully charged, indicator ring will turn solid green.



## use & care

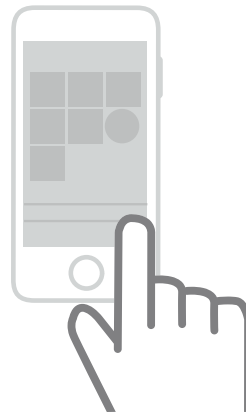
- Keep sensor window clean.
- Not intended to be used in wet environments.
- Do not submerge in water.
- Use only indoors.

# download the simplehuman app



## simplehuman app smart features

- Capture and view customized light settings
- View a selection of preset light settings
- Adjust brightness
- Set soft-alarm or timer
- Auto-register your sensor mirror



## encender

- Presiona el botón on/off.
- La luz se enciende automáticamente cuando te acercas.



## cargar

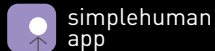
- Cuando la batería esté baja, el anillo indicador se pondrá en rojo.
- Conectar el cargador.
- Cuando la batería esté totalmente cargada, el anillo indicador se pondrá en verde.



## usos y cuidados

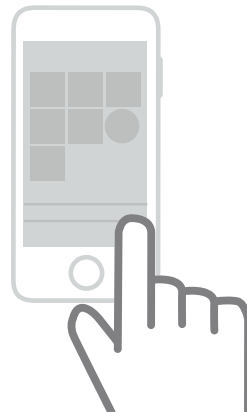
- Mantener el sensor limpio.
- No usar en ambientes húmedos.
- No sumergir en el agua.
- Usar sólo en interiores.

# descárgate la app de simplehuman



## simplehuman app características

- Captura y visualiza configuraciones de luz personalizadas
- Visualiza una selección predeterminada de configuraciones de luz
- Ajusta el brillo
- Configura una suave alarma o cronómetro
- Registra automáticamente tu espejo con sensor



## allumez

- Appuyez sur le bouton marche/arrêt.
- La lumière s'allume automatiquement quand vous vous approchez.



## chargez

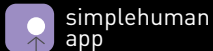
- Quand la batterie est basse, l'anneau aura une couleur rouge.
- Branchez le chargeur.
- Quand il sera chargé, l'anneau aura une couleur verte.



## entretien

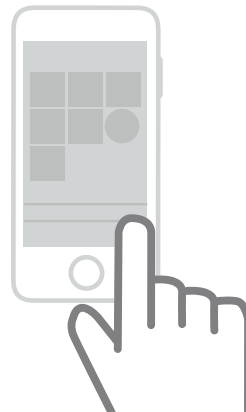
- Conservez la zone du capteur propre.
- N'est pas conçu pour être utilisé dans des environnements humides.
- Ne pas immerger dans l'eau.
- A utiliser qu'en intérieur.

# téléchargez l'application simplehuman



## fonctions de l'application simplehuman

- Capturez la lumière exacte de vos lieux préférés et retrouvez-la via votre miroir
- Découvrez une sélection de lumières préalablement enregistrées
- Ajustez la luminosité de votre miroir
- Réglez une alarme douce ou une minuterie
- Enregistrez automatiquement votre miroir à capteur



## Einschalten

- Drücken des ein/aus Knopfs.
- Bei Annäherung schaltet sich das Licht automatisch ein.



## Laden

- Bei niedrigem Akkustand wird der Indikatorring rot.
- Das Ladekabel einstecken.
- Bei vollständig geladenem Akku wird der Indikatorring grün.



## Benutzung und Pflege

- Den Sensor sauber halten.
- Nicht zur Nutzung in feuchter Umgebung geeignet.
- Nicht wasserfest.
- Nur zur Innennutzung geeignet.

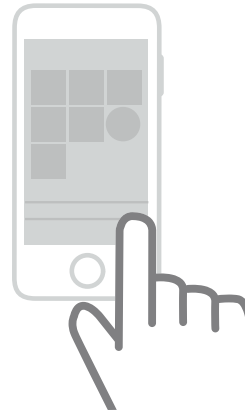


# herunterladen der simplehuman app



## simplehuman App Funktionen

- Sehen Sie sich die angepassten Lichteinstellungen an und halten Sie diese fest
- Sehen Sie sich eine Auswahl von vorkonfigurierten Lichteinstellungen an
- Stellen Sie die Helligkeit ein
- Stellen Sie sich einen sanften Wecker oder einen Timer
- Melden Sie Ihren Sensorspiegel automatisch an



## 電源

- 電源ボタンを押して電源を入れて下さい。
- 近づくと自動的にライトが点灯します。



## 充電

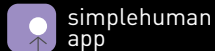
- 充電が必要になると、台座部分にあるインジケータが赤く光ります。
- 電源コードを繋げて充電して下さい。
- 充電が完了すると、インジケータが緑色に点灯します。



## 使用と注意

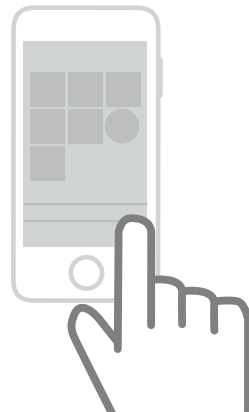
- センサーの部分を清潔に保って下さい。
- 濡れた場所では使用しないで下さい。
- 水の中に入れて下さい。
- 室内でのみ使用して下さい。

simplehumanアプリ  
をダウンロードしてくだ  
さい



## simplehumanアプリ 機能

- カスタムライト設定の取り込みと表示
- プリセットライト設定のオプション表示
- 明るさ調整
- ソフトアラームまたはタイマーのセット
- センサーミラーの自動登録





← tools for efficient living

[www.simplehuman.com](http://www.simplehuman.com)

© 2016 simplehuman  
simplehuman, simplehuman app icon and tools for efficient living  
are trademarks or registered trademarks of simplehuman. Android,  
Google Play and the Google Play logo are trademarks of Google Inc.  
Apple and the Apple logo are trademarks of Apple Inc., registered in  
the U.S. and other countries. App Store is a service mark of Apple Inc.  
120-0382-02