

# SEKISUI ランドリースタンド STIK-P3S

## 取扱説明書

このたびは、セキスイランドリースタンドをお買い上げいただきましてありがとうございます。ご使用に際しましては、**⚠️注意** 事項をお守りいただき、正しくお使いいただきますようお願い申し上げます。この「取扱説明書」は、大切に保管してください。

Lot No.

### 部品表 \* 部品の名称と数量をまずご確認ください。

| 部品名        | 数量 | 部品名  | 数量 | 部品名    | 数量 |
|------------|----|------|----|--------|----|
| ①支柱(固定具付き) | 2  | ②支柱  | 2  | ④連結ほし部 | 2  |
|            |    | ③ほし部 | 4  | ⑤蝶ネジ   | 8  |

### 組立てかた

#### ⚠️注意

- 蝶ネジの先端はキリ状になっていますので、先端で指などをケガされないよう、十分にご注意ください。
- 組立てる際には、手袋を着用してください。
- 部品挿入時の指づめやパイプの端面などで手や足などをケガしないように注意して組立ててください。
- 枠体が広げられる広い場所で組立ててください。(1.5×2m ぐらいの広さの平らな場所で組立てられることをおすすめします。)

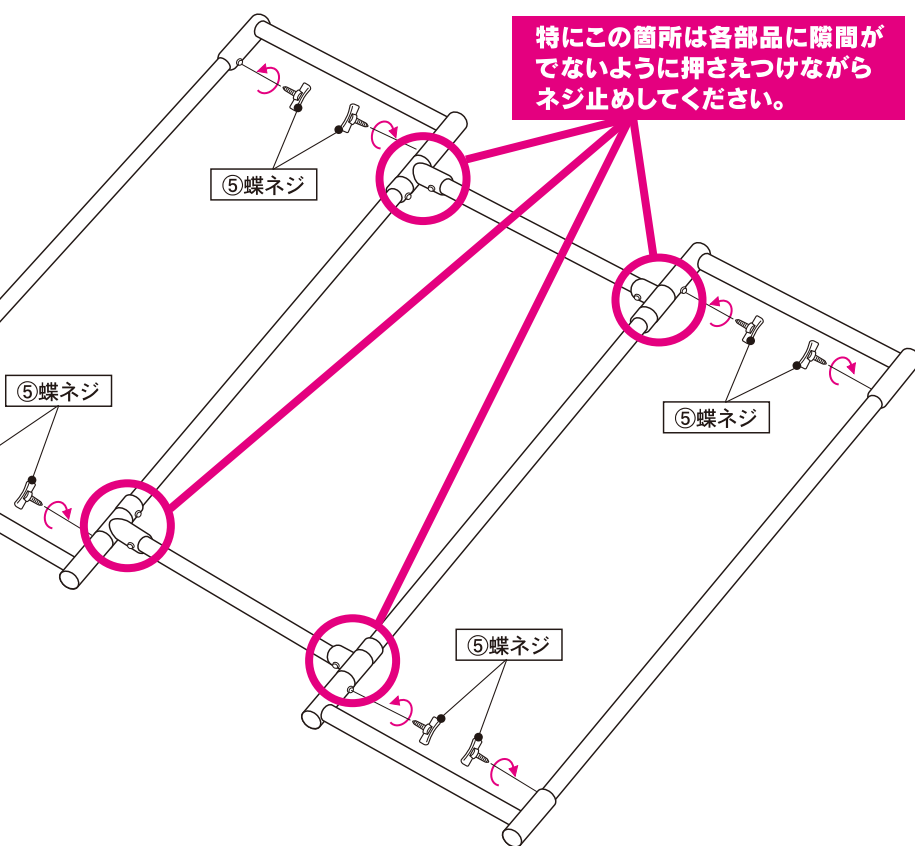
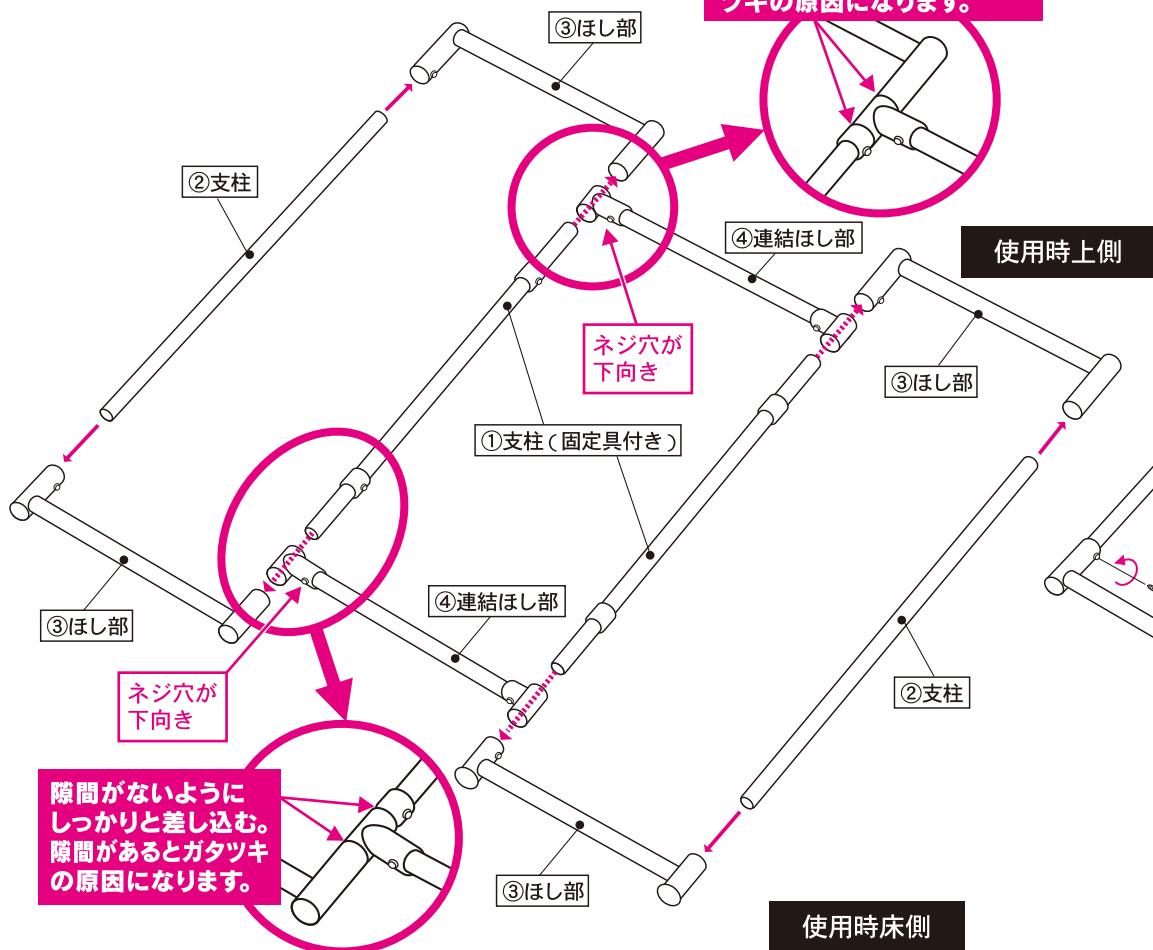


**1** 図のようにフラットな床に寝かせて①②の支柱を③④のほし部にしっかりと奥まで差込みます。

隙間がないようにしっかりと差し込む。隙間があるとガタツキの原因になります。

**2** 組み合わせた枠体がねじれていないことを確認し、⑤蝶ネジでしっかりと固定します。  
※枠体がねじれていると、ご使用の際グラツキや転倒の原因となります。

ネジ止めは成形品の小さな穴にネジを切りながらネジ込んでパイプを押しつける方式です。従って、パイプに穴が開いてなく、少々固めの設計です。強く押し付けながら奥までネジ込んでください。

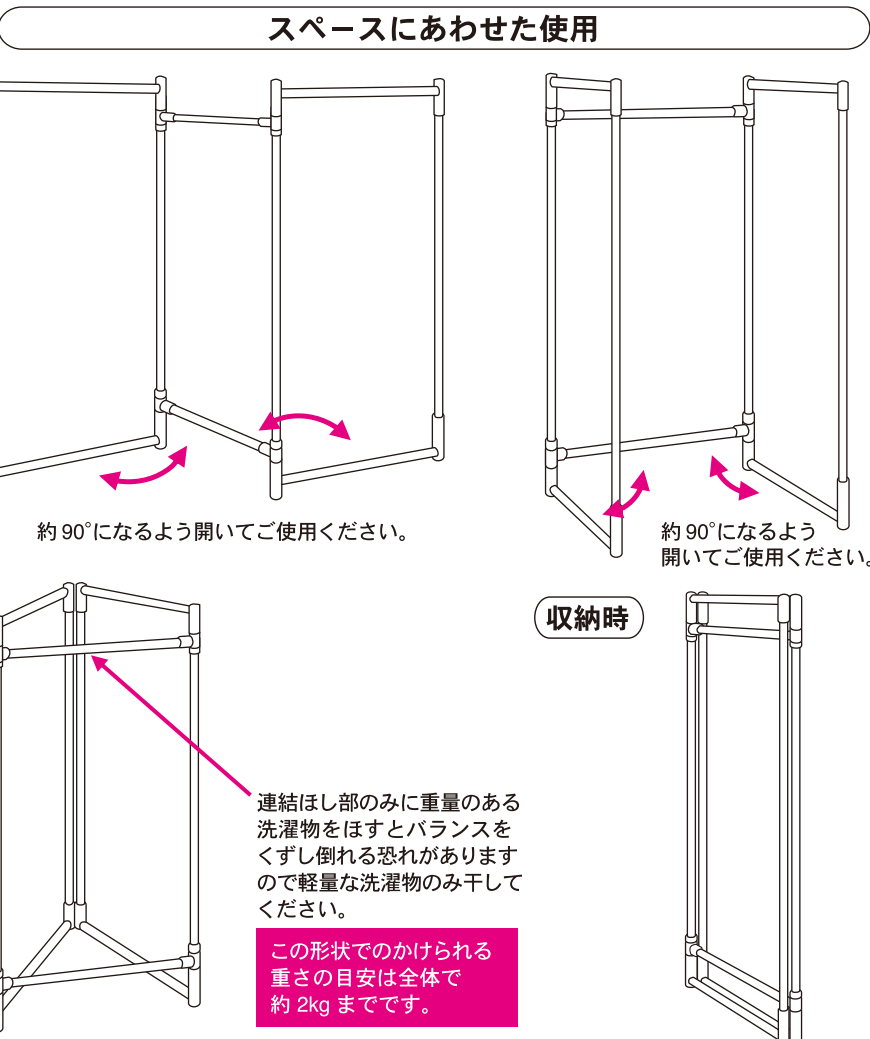


#### ⚠️注意

- ご使用前に必ず完成図通りに組立てられているか確認し、各部を点検してからご使用ください。ご使用前・ご使用中に異常に気づいた場合は、ご使用にならないで下記「お客さま相談室」までお問い合わせください。
- 本製品は、室内での洗濯物用のほし台ですので、ハンガースタンドなど他の用途にはご使用にならないでください。また、ふとんは干すことができません。
- 組立てる際はパイプの端面による手や足などのケガや、パイプの差込み時の指づめにご注意ください。使用・収納の際には、指などはさまないようにご注意ください。また、無理に開閉すると故障の原因になりますので、使用・収納の際には、ゆっくりと開閉してください。
- 物のほし台にぶら下がったり、引っ張ったり、乗ったりしないでください。落下や転倒によりケガをしたり、物を破損する恐れがあります。(特にお子さまにご注意ください。)
- 風で倒れたり飛ばされる場合がありますので、ベランダなど屋外では使用せず、必ず室内でご使用ください。樹脂コーティングスチールパイプの表面は、屋外で使用すると劣化や変色が生じる場合がありますので、必ず室内でご使用ください。
- 除湿機を使用して風をあてる場合は、微風で行ってください。扇風機などで強風をあてますと製品が転倒するおそれがありますのでおやめください。
- ストープなど火気のそばでは使用しないでください。
- クッションフロアなどプラスチック製の床や壁面がプラスチック製の壁紙の場合、同じ場所での使用や壁に立てかけての保管をされますと床や壁紙の材質によっては、脚部などの成型品の色が床や壁紙に移行(色移り)する場合がありますので、ご注意ください。
- 洗濯物をほしたまま移動させないでください。ものほしが変形することがあります。尚、移動する場合は、支柱を持って移動してください。
- 傾斜した場所では倒れやすくなりますので、水平な場所でご使用ください。
- 長期間の使用により、成型品にひび割れ等の劣化が生じた場合は、強度が不足して危険ですので、ご使用にならないでください。また、パイプの樹脂が劣化し、パイプが割れたりした場合は、大変危険ですので、直ちにご使用を中止してください。
- ご使用にならない時は、折りたたみ、隙間などに入れて倒れないように保管してください。
- 急激に物をかけないでください。破損や転倒の原因となります。
- かけられる重さは、全体で約8kgまでです。ほしものは1ヶ所に集中せず全体にバランスよく干してください。また、使用形状によってはバランスが悪くなり倒れやすくなりますので、洗濯物を干す前にバランスを確認してください。

#### ⚠️ご使用前に

- 本製品は構造上揺れが生じやすいですので、必ず平らな床面で、以下図のようにバランスの良い形状でご使用ください。



**品質表示** 本体……樹脂コーティングスチールパイプ  
成型部品……ABS樹脂 ネジ類……スチール(メッキ)

### お問い合わせ先

製品は厳正な品質管理を行っておりますが、万一不良品などがございましたらお手数ですが「お客さま相談室」までご連絡くださいますようお願い申し上げます。  
**積水樹脂株式会社「お客さま相談室」0120-808032**  
(土、日、祝日は休日です。お問い合わせは平日(9:00~12:00・13:00~17:00)にお願い致します。)

**積水樹脂株式会社**  
インターネット・ホームページ・アドレスナンバー  
http://www.sekisuijushi.co.jp/(製品情報,生活用製品)  
MADE IN CHINA

**【ご注意】**  
● 製品の仕様は改良のため予告なく変更することがあります。