

COMMENT DÉCONNECTER FACILEMENT SON COMPTE ICLOUD ?

Allez dans « Réglages », puis
cliquez sur votre compte

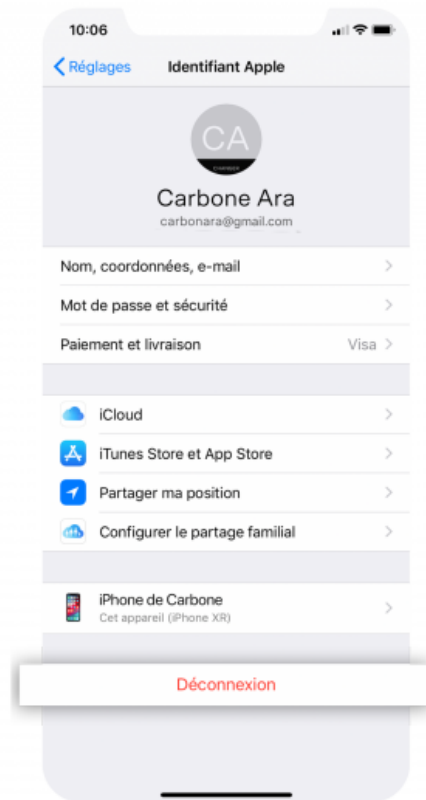
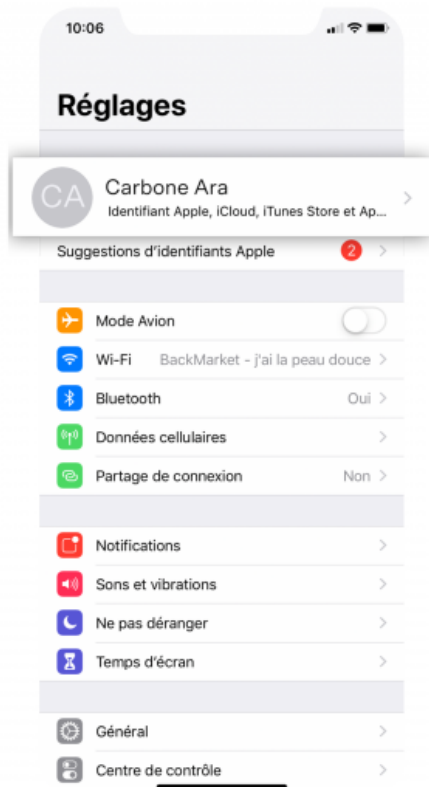


Cliquez sur « iCloud », puis sur « Localiser mon iPhone »

Décochez « Localiser mon iPhone »



Cliquez à nouveau sur votre compte, puis sur « Déconnexion »

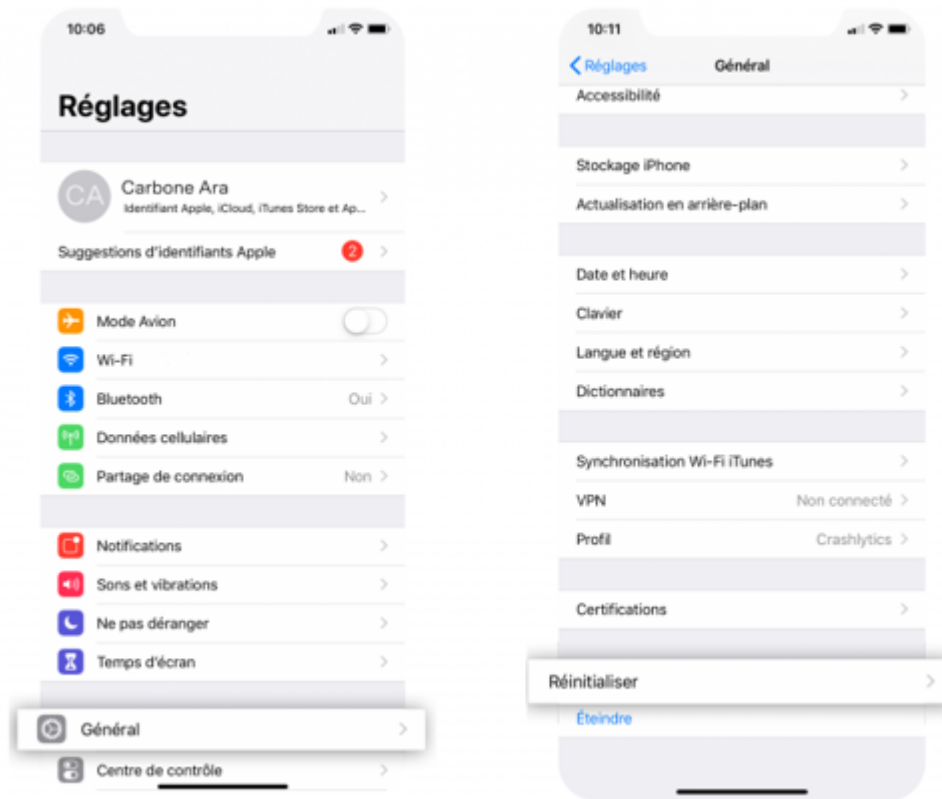


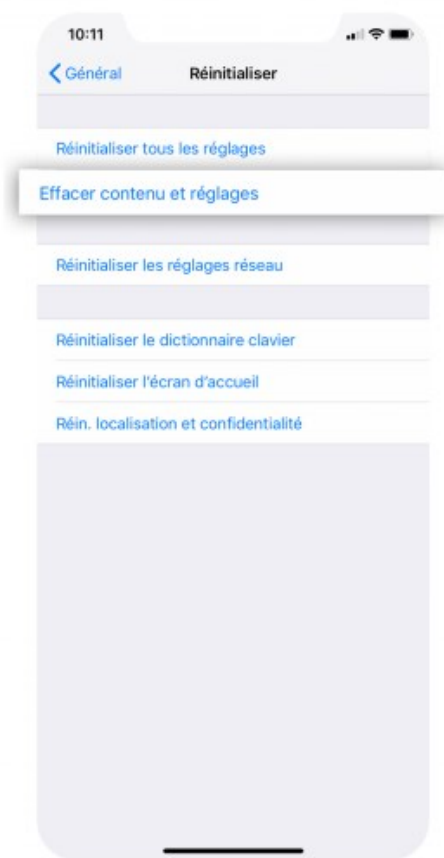


Cliquez sur « Se déconnecter » puis confirmez

RÉINITIALISER SON TÉLÉPHONE


Dans les réglages, cliquez sur
« Général », puis sur « Réinitialiser »





Cliquez sur « Effacer contenu et réglages », puis confirmez

Tapez votre code





Comment
déconnecter
facilement son
compte icloud ?
(sur www.icloud.com)



Mail



Contacts



Calendrier



Photos



iCloud Drive



Notes



Rappels



Pages



Numbers



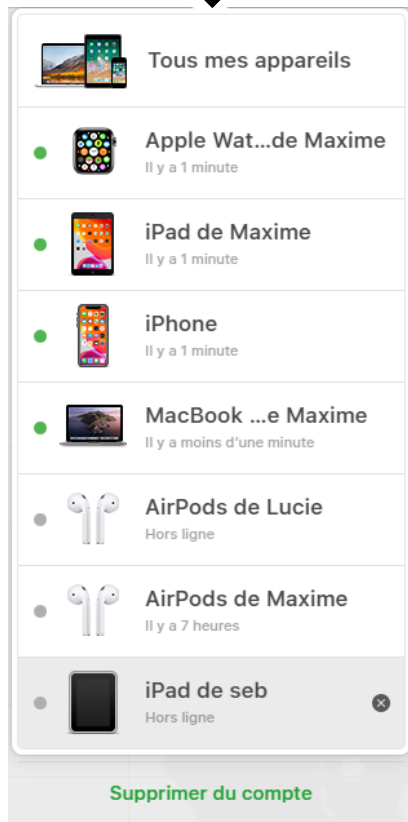
Keynote



Mes amis



Localiser



Cliquer sur l'onglet : LOCALISER

Ensuite sélectionner l'appareil concerné et cliquer sur supprimer du compte

Voilà vous avez déconnecter le compte icloud